

CATÁLOGO

DE PRODUTOS



EUROREPAR

WWW.EUROREPAR.COM.BR

EUROREPAR: Peças automotivas MULTI-MARCA para MANUTENÇÃO E REPARAÇÃO, combinando QUALIDADE, CONFIABILIDADE , COMPETITIVIDADE.

A EUROREPAR É UMA MARCA INTERNACIONAL QUE PERTENCE AO GRUPO STELLANTIS. COM 15 ANOS DE EXISTÊNCIA, A MARCA ESTÁ PRESENTE EM MAIS DE 100 PAÍSES, INCLUSIVE NO BRASIL.

NOSSOS VALORES

COMPETITIVIDADE

NOSSAS PEÇAS EUROREPAR PERMITEM QUE VOCÊ OFEREÇA AOS SEUS CLIENTES UMA EXCELENTE RELAÇÃO QUALIDADE / PREÇO.

CONFIABILIDADE

NOSSAS PEÇAS ESTÃO EM CONFORMIDADE COM OS PADRÕES APLICÁVEIS PARA PEÇAS ORIGINAIS E ESTAMOS ESPECIALMENTE VIGILANTES COM RELAÇÃO ÀS PEÇAS DE SEGURANÇA.

QUALIDADE

NOSSO PROCESSO DE DESENVOLVIMENTO DE PRODUTOS É ACOMPANHADO POR ESPECIALISTAS TÉCNICOS E DE QUALIDADE DO GRUPO PSA QUE, GRAÇAS À SUA QUALIDADE E EXPERIÊNCIA EM ENGENHARIA OE, FAZEM REFERÊNCIA A FORNECEDORES SELECIONADOS QUE FORAM VALIDADOS POR SEU KNOW-HOW EM PEÇAS MULTIMARCAS DE REPOSIÇÃO, AUDITADOS E QUE ATENDEM REQUISITOS DE CERTIFICADOS ISO.

MULTIMARCAS

A NOSSA GAMA É DINÂMICA PORQUE A ADAPTAMOS CONSTANTEMENTE ÀS TENDÊNCIAS E NECESSIDADES DO MERCADO DE REPARAÇÃO AUTOMOTIVA:

- NOVAS REFERÊNCIAS PARA MELHOR COBERTURA DO MERCADO MULTIMARCAS
- RACIONALIZAÇÃO DA GAMA DE PRODUTOS PARA COBRIR VÁRIOS VEÍCULOS USANDO UMA ÚNICA REFERÊNCIA

DISPONIBILIDADE

A NOSSA DISTRIBUIÇÃO É ASSEGURADA PELO PODER LOGÍSTICO DO ARMAZÉM DO GRUPO PSA E DOS NOSSOS DISTRIBUIDORES PARCEIROS.



CONFIANÇA



PREÇO



SEGURANÇA

ÍNDICE

BATERIAS	P. 4
KITS DE DISTRIBUIÇÃO	P. 35
KIT CORREIA DE ACESSÓRIOS	P. 41
TENSOR	P. 42
BOMBAS DE COMBUSTÍVEL	P. 43
PASTILHAS DE FREIO	P. 45
KIT REPARO DO AMORTECEDOR	P. 97
LÍQUIDOS DE ARREFECIMENTO	P. 124
FLUIDOS DE FREIO	P. 125
LUBRIFICANTES	P. 126



Clique no produto de interesse para ser direcionado as informações de aplicações e códigos EUROREPAR.

BATERIAS

1636496980



CONVERSÃO:

MOIRA M6OGD, HELIAR HG6ODD, MAGNETI MARELLI PL6ODR-E, TUDOR TFS6OPVD, PIONEIRO F6OD

COMPRIMENTO (MM)	LARGURA (MM)	ALTURA (MM)	RC (MIN)	LAYOUT	BASE	POLO	TENSÃO	C20 (AH)	CCA (A)
244	175	175	90	DI	B3	I	12V	60	375

1636497080



CONVERSÃO:

MOIRA M6OAD, HELIAR HG6OHD, MAGNETI MARELLI PL6ODRH-E, TUDOR TFS6OPHD, PIONEIRO F6OAD

COMPRIMENTO (MM)	LARGURA (MM)	ALTURA (MM)	RC (MIN)	LAYOUT	BASE	POLO	TENSÃO	C20 (AH)	CCA (A)
242	175	190	90	DI	B3	I	12V	60	375

1636497180



CONVERSÃO:

MOIRA M7OKD, HELIAR HG7OND, MAGNETI MARELLI PL7ODR-E, TUDOR TFS7OPSD, PIONEIRO F7ODG

COMPRIMENTO (MM)	LARGURA (MM)	ALTURA (MM)	RC (MIN)	LAYOUT	BASE	POLO	TENSÃO	C20 (AH)	CCA (A)
281	175	175	100	DI	B3	I	12V	70	450

1636497280



CONVERSÃO:

MOIRA M48FD, HELIAR HG45BD, MAGNETI MARELLI PL45DR-E, TUDOR TFS45PVD, PIONEIRO F45D

COMPRIMENTO (MM)	LARGURA (MM)	ALTURA (MM)	RC (MIN)	LAYOUT	BASE	POLO	TENSÃO	C20 (AH)	CCA (A)
210	175	175	65	DI	B3	I	12V	45	290

1636497380



CONVERSÃO:

MOIRA M5OED, HELIAR HG5OGD, MAGNETI MARELLI PL5ODRH-E, TUDOR TFS5OPHD, PIONEIRO F52GD

COMPRIMENTO (MM)	LARGURA (MM)	ALTURA (MM)	RC (MIN)	LAYOUT	BASE	POLO	TENSÃO	C20 (AH)	CCA (A)
207	175	190	70	DI	B3	I	12V	50	370

1636497780



CONVERSÃO:

MOIRA M65QD, HELIAR HC95MD, MAGNETI MARELLI PL95DRH-E, TUDOR TFS95PHD, PIONEIRO F90DS

COMPRIMENTO (MM)	LARGURA (MM)	ALTURA (MM)	RC (MIN)	LAYOUT	BASE	POLO	TENSÃO	C20 (AH)	CCA (A)
353	175	190	170	DI	B3	I	12V	95	800

BATERIAS

1636497880



CONVERSÃO:

MOURA M9OTD, HELIAR HG9OLD, MAGNETI MARELLI PL9ODR-E, TUDOR TFS90MCD, PIONEIRO F9ODC

COMPRIMENTO (MM)	LARGURA (MM)	ALTURA (MM)	RC (MIN)	LAYOUT	BASE	POLO	TENSÃO	C20 (AH)	CCA (A)
320	171	226	165	D2	B5	I	12V	90	690

1636498080



CONVERSÃO:

MOURA M6OGE, HELIAR HG6ODE, MAGNETI MARELLI PL6OER-E, TUDOR TFS6OPVE, PIONEIRO F6OE

COMPRIMENTO (MM)	LARGURA (MM)	ALTURA (MM)	RC (MIN)	LAYOUT	BASE	POLO	TENSÃO	C20 (AH)	CCA (A)
244	175	175	90	E1	B3	I	12V	60	375

1636498280



CONVERSÃO:

MOURA M4OSD, HELIAR HG38JD, MAGNETI MARELLI PL38DJ-E, TUDOR TFR42NSD, PIONEIRO F38DF

COMPRIMENTO (MM)	LARGURA (MM)	ALTURA (MM)	RC (MIN)	LAYOUT	BASE	POLO	TENSÃO	C20 (AH)	CCA (A)
187	127	225	56	D2	B0	I	12V	38	300

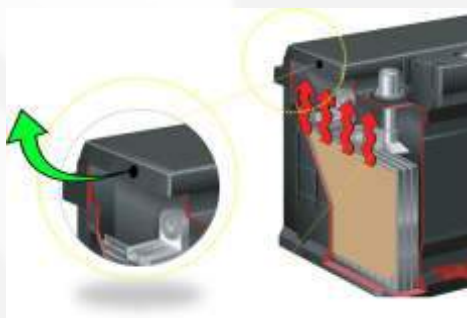
→ **Certificadas pelo INMETRO e Homologação PSA.**

→ **Garantia de fábrica de 12 meses.**

TECNOLOGIA DO PRODUTO

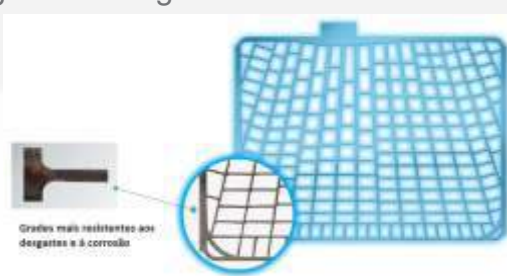
SAÍDA DE GASES

Permite a saída dos gases produzidos no interior da bateria ao meio ambiente



GRADES LAMINADAS E ESTAMPADAS

As grades ficam mais resistentes à corrosão, previnem curtos-circuitos, aumentam a resistência à vibração e aos ciclos de carga e descarga.



Verifique o veículo e encontre a bateria EUROREPAR correspondente

MARCA	AUTOMÓVEIS E UTILITÁRIOS MODELO	ANO		BATERIA	
		DE	ATÉ	EUROREPAR	CAPACIDADE Ah
ALFA ROMEO	147 2.0 TS 16V	2002	2007	1636496980	60
ALFA ROMEO	156 2.0 JTS SPORTWAGON	2002	2003	1636497180	70
ALFA ROMEO	156 2.5 24V	2000	2004	1636497180	70
ALFA ROMEO	156 SPORTWAGON	2001	2001	1636497180	70
ALFA ROMEO	166 3.0 V6 24V	2000	2002	1636497180	70
AUDI	A6 3.0 TFSI AVANT TURBO QUATTRO TIPTRONIC	2009	2013	1636497780	95
AUDI	A6 3.0 TURBO FSI QUATTRO TIPTRONIC	2009	2012	1636497780	95
AUDI	A6 3.2 FSI	2007	2008	1636497780	95
AUDI	A6 4.2 AVANT QUATTRO	2005	2010	1636497780	95
AUDI	A6 4.2 AVANT QUATTRO TIPTRONIC	2000	2001	1636497780	95
AUDI	A6 4.2 QUATTRO TIPTRONIC	2000	2010	1636497780	95
AUDI	A6 ALLROAD 2.7 QUATTRO TURBO TIPTRONIC	2001	2005	1636497180	70
AUDI	A6 ALLROAD 2.7 T AVANT	2001	2005	1636497180	70
AUDI	A8 6.0 W12 QUATTRO	2006	2008	1636497780	95
AUDI	Q3 2.0 TFSI QUATTRO	2012	2012	1636497080	60
AUDI	Q5 2.0 TFSI QUATTRO	2009	2012	1636497780	95
AUDI	Q5 3.2 FSI QUATTRO	2009	2012	1636497780	95
AUDI	Q7 3.0 TFSI QUATTRO	2010	2012	1636497780	95
AUDI	Q7 3.6 FSI QUATTRO	2008	2010	1636497780	95
AUDI	Q7 4.2 FSI QUATTRO	2006	2010	1636497780	95
AUDI	R8 4.2 FSI QUATTRO	2008	2010	1636497780	95
AUDI	R8 5.2 QUATTRO	2011	2012	1636497780	95
AUDI	R8 GT 5.2 QUATTRO R-TRONIC	2012	2012	1636497780	95
AUDI	R8 SPYDER 5.2 QUATTRO R-TRONIC	2011	2012	1636497780	95
AUDI	R8 SPYDER 5.2 QUATTRO S-TRONIC	2011	2012	1636497780	95
AUDI	RS4 2.7 AVANT BI-TURBO QUATTRO	2001	2007	1636497780	95
AUDI	RS5 4.2 COUPE QUATTRO	2010	2012	1636497780	95
AUDI	RS6 4.2 AVANT BI-TURBO	2003	2004	1636497780	95
AUDI	RS6 5.0 TFSI	2010	2011	1636497780	95
AUDI	RS6 5.0 TFSI AVANT	2010	2010	1636497780	95
AUDI	S4 2.7 AVANT TURBO QUATTRO	2000	2001	1636497780	95
AUDI	S4 2.7 TURBO QUATTRO	1998	2001	1636497780	95
AUDI	S4 3.0 AVANT TFSI QUATTRO S-TRONIC	2012	2012	1636497780	95
AUDI	S4 3.0 TFSI QUATTRO S-TRONIC	2011	2012	1636497780	95
AUDI	S4 4.2 AVANT QUATTRO TIPTRONIC	2004	2005	1636497780	95
AUDI	S4 4.2 QUATTRO TIPTRONIC	2004	2005	1636497780	95
AUDI	S5 3.0 CABRIOLET TFSI QUATTRO	2012	2012	1636497780	95
AUDI	S5 3.0 COUPE TFSI QUATTRO	2012	2012	1636497780	95
AUDI	S5 3.0 SPORTBACK TFSI QUATTRO	2012	2012	1636497780	95
AUDI	S6 4.2 AVANT QUATTRO TIPTRONIC	2001	2001	1636497780	95
AUDI	S6 4.2 QUATTRO	2001	2001	1636497780	95
AUDI	S6 4.2 QUATTRO TIPTRONIC	2001	2004	1636497780	95
AUDI	S6 5.2 FSI AVANT QUATTRO	2006	2012	1636497780	95
AUDI	S6 5.2 FSI QUATTRO TIPTRONIC	2010	2011	1636497780	95
AUDI	S8 5.2 FSI QUATTRO	2007	2008	1636497780	95
AUDI	TT 1.8 TURBO COUPE	2000	2006	1636497180	70
AUDI	TT 1.8 TURBO QUATTRO	1998	2006	1636497180	70
AUDI	TT 1.8 TURBO ROADSTER TURBO QUATTRO (Conv.)	2000	2006	1636497180	70
AUDI	TT 2.0 TFSI COUPE	2007	2012	1636497180	70
AUDI	TT 2.0 TFSI COUPE QUATTRO	2011	2012	1636497180	70
AUDI	TT 2.0 TFSI ROADSTER QUATTRO	2010	2012	1636497180	70
AUDI	TT RS 2.5 TURBO FSI QUATTRO	2012	2012	1636497180	70
AUDI	TT RS ROADSTER 2.5 TURBO FSI QUATTRO	2012	2012	1636497180	70
AUDI	TTS COUPE 2.0 TFSI QUATTRO	2010	2012	1636497180	70
AUDI	TTS ROADSTER 2.0 FSI QUATTRO	2010	2012	1636497180	70
BMW	118 i (E 87)	2009	2013	1636497780	95
BMW	120 iA -	2005	2013	1636497780	95
BMW	130 i (E 81)	2006	2013	1636497780	95
BMW	130 iA (E 81)	2007	2013	1636497780	95
BMW	135 iA (E 82) COUPE	2009	2013	1636497780	95
BMW	320 i (E 46)	2000	2005	1636497180	70
BMW	320 i (F 30)	2012	2012	1636497780	95
BMW	320 i (F 30) XDRIVE	2011	2012	1636497780	95
BMW	320 i ACTIVEFLEX	2013	2013	1636497780	95
BMW	320 iA (E 90)	2001	2013	1636497780	95
BMW	323 Ci -	2000	2013	1636497180	70
BMW	325 i (E 46)	2000	2006	1636497780	95
BMW	325 i (E 90)	2009	2009	1636497780	95
BMW	328 i (E 46) EXCLUSIVE	2000	2000	1636497180	70
BMW	330 Ci -	2001	2006	1636497180	70
BMW	330 CiA -	2001	2006	1636497180	70
BMW	330 i -	2000	2009	1636497180	70
BMW	330 i (E 46) MOTORSPORT	2000	2005	1636497180	70
BMW	330 i (E 90) MOTORSPORT	2006	2009	1636497780	95
BMW	335 i (E 90) M SPORT	2009	2010	1636497780	95
BMW	528 i -	2000	2011	1636497780	95
BMW	530 i (E 39)	2001	2007	1636497780	95
BMW	530 i (E 60)	2004	2007	1636497780	95
BMW	540 i (E 39)	2000	2008	1636497780	95
BMW	540 i (E 39) TOURING	2000	2000	1636497780	95
BMW	540 iTA -	2000	2001	1636497780	95
BMW	545 iA (E 60)	2003	2006	1636497780	95



AUTOMÓVEIS E UTILITÁRIOS		ANO		BATERIA	
MARCA	MODELO	DE	ATÉ	EUROREPAR	CAPACIDADE Ah
BMW	550 iA (E 60)	2006	2013	1636497780	95
BMW	645 Ci -	2005	2013	1636497780	95
BMW	645 iA -	2004	2005	1636497780	95
BMW	650 Ci (E 63) COUPE	2005	2013	1636497780	95
BMW	650 iA (F 13) COUPE	2005	2013	1636497780	95
BMW	740 i -	2000	2011	1636497780	95
BMW	740 iL -	2000	2001	1636497780	95
BMW	750 i -	2006	2011	1636497780	95
BMW	M1 (E 82) 35 COUPE	2011	2013	1636497780	95
BMW	M3 (E 46) COUPE	2004	2004	1636497780	95
BMW	M3 (E 90)	2000	2012	1636497780	95
BMW	M5 (E 39)	2000	2001	1636497780	95
BMW	M5 (E 60)	2004	2010	1636497780	95
BMW	M5 (F 10)	2011	2013	1636497780	95
BMW	M6 -	2006	2014	1636497780	95
BMW	X 3 (E 83) 3.0 I	2004	2006	1636497780	95
BMW	X 3 (E 83) 3.0 SI	2007	2008	1636497780	95
BMW	X 3 (E 83) 3.0 SDRIVE 28 I	2009	2011	1636497780	95
BMW	X 5 (E 53) 3.0 I	2000	2006	1636497780	95
BMW	X 5 (E 53) 4.4 I	2000	2006	1636497780	95
BMW	X 5 (E 70) 3.0 SI	2007	2009	1636497780	95
BMW	X 5 (E 70) 4.8 I	2007	2008	1636497780	95
BMW	X 5 (E 70) X 5 XDRIVE 48 I	2007	2011	1636497780	95
BMW	X 5 (E 70) X 5 XDRIVE 50 I	2010	2012	1636497780	95
BMW	X 5 (E 70) XDRIVE 28I	2014	2014	1636497780	95
BMW	X 5 (E 70) XDRIVE 35 I	2010	2013	1636497780	95
BMW	X 5 (E 70) XDRIVE 35I	2014	2014	1636497780	95
BMW	X 5 (E 70) XDRIVE 4.8 I	2009	2011	1636497780	95
BMW	X 5 E53	2004	2006	1636497780	95
BMW	X 6 (E 71) XDRIVE 35 I	2008	2013	1636497780	95
BMW	X 6 (E 71) XDRIVE 50 I	2008	2013	1636497780	95
BMW	Z 4 (E 85) 3.0 I	2002	2005	1636497080	60
BMW	Z 4 (E 86) 3.0 SI COUPE	2006	2009	1636497080	60
BMW	Z 4 (E 89) SDRIVE 23 I	2010	2013	1636497080	60
BMW	Z 4 (E 89) SDRIVE 35 I	2010	2013	1636497080	60
BMW	Z8	2000	2003	1636497780	95
CHERY	A3 1.6I HATCH	2010	2011	1636497080	60
CHERY	A3 1.6I SEDAN	2010	2011	1636497080	60
CHERY	CELER 1.5 HATCH	2013	2018	1636497080	60
CHERY	CELER 1.5 SEDAN	2013	2018	1636497080	60
CHERY	CIELO 1.6I HATCH	2010	2012	1636497380	50
CHERY	CIELO 1.6I HATCH	2013	2017	1636497080	60
CHERY	CIELO 1.6I SEDAN	2010	2012	1636497380	50
CHERY	CIELO 1.6I SEDAN	2013	2015	1636497080	60
CHERY	FACE 1.3I FLEX HATCH	2012	2017	1636497080	60
CHERY	FACE 1.3I HATCH	2010	2011	1636497080	60
CHERY	RELY -	2013	2015	1636497180	70
CHERY	TIGGO 2 ACT 1.5	2018	2018	1636497080	60
CHERY	TIGGO 2 LOOK 1.5	2018	2018	1636497080	60
CHRYSLER	300 C 3.5	2007	2009	1636497180	70
CHRYSLER	300 C 3.6 V6	2016	2017	1636497780	95
CHRYSLER	300 C 5.7	2007	2009	1636497180	70
CHRYSLER	300 C 5.7 (Aut)	2005	2006	1636497180	70
CHRYSLER	300 C 5.7 AWD TOURING	2005	2010	1636497180	70
CHRYSLER	300 C LX	2005	2015	1636497780	95
CHRYSLER	300 C SRT8 6.1	2006	2010	1636497180	70
CHRYSLER	300 M LH 3.5	2000	2001	1636497780	95
CHRYSLER	CARAVAN LE 3.3	2000	2001	1636497180	70
CHRYSLER	CARAVAN LX 3.3	2005	2007	1636497180	70
CHRYSLER	CARAVAN SE 2.4	2000	2001	1636497180	70
CHRYSLER	CARAVAN SE 3.3	2000	2001	1636497180	70
CHRYSLER	NEON HIGHLINE 2.0i 16V	1996	2002	1636498280	38
CHRYSLER	NEON LE 2.0i 16V	1996	2002	1636498280	38
CHRYSLER	PT CRUISER 2.0 LIMITED	2001	2006	1636496980	60
CHRYSLER	PT CRUISER 2.4 CABRIOLET	2006	2011	1636496980	60
CHRYSLER	PT CRUISER 2.4 CLASSIC	2006	2010	1636496980	60
CHRYSLER	PT CRUISER 2.4 LIMITED	2004	2009	1636496980	60
CHRYSLER	PT CRUISER TOURING DEC. EDITION 2.4	2010	2010	1636496980	60
CHRYSLER	SIMCA CHAMBORG	1960	1969	1636496980	60
CHRYSLER	STRATUS 2.0i 16V	1996	2001	1636498280	38
CHRYSLER	TOWN & COUNTRY 3.6 LIMITED	2016	2017	1636497780	95
CHRYSLER	TOWN & COUNTRY 3.6 TOURING	2016	2017	1636497780	95
CITROEN	AIRCROSS EXCLUSIVE AT	2010	2015	1636497080	60
CITROEN	AIRCROSS EXCLUSIVE MT	2010	2015	1636497380	50
CITROEN	AIRCROSS FEEL 1.6 AT	2016	2018	1636497080	60
CITROEN	AIRCROSS GL	2010	2012	1636497380	50
CITROEN	AIRCROSS GLX	2010	2014	1636497380	50
CITROEN	AIRCROSS LIVE 1.5 AT	2016	2018	1636497080	60
CITROEN	AIRCROSS LIVE 1.5 MT	2016	2018	1636497380	50
CITROEN	AIRCROSS LIVE 1.6 AT	2016	2018	1636497080	60
CITROEN	AIRCROSS SALOMON	2015	2015	1636497380	50
CITROEN	AIRCROSS SHINE 1.6 AT	2016	2018	1636497080	60
CITROEN	AIRCROSS START 1.5 AT	2016	2018	1636497080	60
CITROEN	AIRCROSS START 1.5 MT	2016	2018	1636497380	50

AUTOMÓVEIS E UTILITÁRIOS		ANO		BATERIA	
MARCA	MODELO	DE	ATÉ	EUROREPAR	CAPACIDADE Ah
CITROEN	AIRCROSS TENDANCE AT	2014	2015	1636497080	60
CITROEN	AIRCROSS TENDANCE MT	2014	2015	1636497380	50
CITROEN	BERLINGO MULTISPACE	1998	2007	1636497080	60
CITROEN	C 2 VTR	2006	2006	1636497080	60
CITROEN	C 3 (Todos os modelos)	2003	2018	1636497080	60
CITROEN	C 3 PICASSO (Todos os modelos)	2011	2018	1636497080	60
CITROEN	C 4 EXCLUSIVE	2009	2015	1636497080	60
CITROEN	C 4 GLX	2009	2015	1636497080	60
CITROEN	C 4 LOUNGE EXCLUSIVE	2013	2017	1636497080	60
CITROEN	C 4 LOUNGE ORIGINE	2013	2016	1636497080	60
CITROEN	C 4 LOUNGE TENDANCE	2013	2018	1636497080	60
CITROEN	C 4 PALLAS EXCLUSIVE	2007	2013	1636497080	60
CITROEN	C 4 PALLAS GLX	2007	2013	1636497080	60
CITROEN	C 4 PICASSO EXCLUSIVE	2007	2015	1636497080	60
CITROEN	C 4 PICASSO GLX	2009	2009	1636497080	60
CITROEN	C 4 PICASSO GRAN EXCLUSIVE	2010	2015	1636497080	60
CITROEN	C 4 PICASSO INTENSIVE	2016	2018	1636497080	60
CITROEN	C 4 PICASSO SEDUCTION	2016	2018	1636497080	60
CITROEN	C 4 VTR VTR	2005	2009	1636497080	60
CITROEN	DS4 THP	2013	2016	1636497080	60
CITROEN	EVASION GLX 16V	1995	2001	1636497080	60
CITROEN	EVASION VSX TURBO	1995	2000	1636497080	60
CITROEN	JUMPER 2.0I	1997	2000	1636497780	95
CITROEN	JUMPER FURGON	2002	2018	1636497780	95
CITROEN	JUMPER MINIBUS	2001	2018	1636497780	95
CITROEN	JUMPER PICK-UP	2010	2011	1636497780	95
CITROEN	JUMPER VAN	2002	2010	1636497780	95
CITROEN	XANTIA 16 V	1994	2001	1636497080	60
CITROEN	XANTIA BREAK SW	1996	2000	1636497080	60
CITROEN	XM 2.0I	1993	1994	1636497080	60
CITROEN	XM 3.0 V6	1995	2000	1636497080	60
CITROEN	XSARA BREAK EXCLUSIVE	2001	2002	1636497080	60
CITROEN	XSARA BREAK EXCLUSIVE BVA	2002	2002	1636497080	60
CITROEN	XSARA BREAK GLX	1998	2006	1636497080	60
CITROEN	XSARA EXCLUSIVE	2001	2004	1636497080	60
CITROEN	XSARA GLX	1998	2003	1636497080	60
CITROEN	XSARA PICASSO CONFORT	2010	2010	1636497080	60
CITROEN	XSARA PICASSO EXCLUSIVE	2001	2012	1636497080	60
CITROEN	XSARA PICASSO GLX	2001	2013	1636497080	60
CITROEN	XSARA VTS	2001	2002	1636497080	60
CROSS LANDER	CL-224	2003	2007	1636497180	70
CROSS LANDER	CL-330	2006	2007	1636497180	70
DAEWOO	ESPERO 2.0 DLX	1994	1998	1636498280	60
DAEWOO	LANOS 1.6I HATCH	1997	2002	1636498280	60
DAEWOO	LEGANZA 2.0I	1999	2002	1636498280	60
DAEWOO	NUBIRA 2.0I	1998	1999	1636498280	60
DAEWOO	NUBIRA 2.0I STATION WAGON	1999	2002	1636498280	60
DODGE	DURANGO CITADEL	2013	2014	1636497180	70
DODGE	DURANGO CREW	2013	2014	1636497180	70
DODGE	JOURNEY 2.7 24V	2009	2010	1636496980	60
DODGE	JOURNEY 2.7 24V	2011	2012	1636498280	60
DODGE	JOURNEY CROSSROAD 3.6 V6	2015	2015	1636498280	60
DODGE	JOURNEY R/T	2013	2015	1636498280	60
DODGE	JOURNEY R/T 3.6 V6 AWD	2014	2017	1636498280	60
DODGE	JOURNEY SXT	2013	2015	1636498280	60
DODGE	RAM 2500 CAB DUPLA	2004	2011	1636497180	70
DODGE	RAM 2500 CAB SIMPLES	2006	2010	1636497180	70
DODGE	RAM 2500 LARAMIE 6.7 TURBO CD	2015	2016	1636497180	70
EFFA MOTORS	K01 1.0 CS	2017	2017	1636498280	38
EFFA MOTORS	K02 1.0 CD	2017	2017	1636498280	38
EFFA MOTORS	M100 1.0 L 8V	2014	2015	1636498280	38
EFFA MOTORS	RUIYI 1.0 L 8V	2010	2015	1636498280	38
EFFA MOTORS	START PICAPE 1.0 L 8V	2011	2015	1636498280	38
EFFA MOTORS	ULC FURGÃO	2012	2014	1636498280	38
EFFA MOTORS	V21 1.3 CS	2017	2017	1636498280	38
EFFA MOTORS	V22 1.3 CD	2017	2017	1636498280	38
FERRARI	456 GT GT / GTR 48V	1999	2000	1636497180	70
FERRARI	456 GT GT 2 + 2	1994	1995	1636497180	70
FERRARI	550 MARANELLO 5.5	2000	2009	1636497180	70
FERRARI	F 355 COUPÉ	1994	1999	1636497180	70
FERRARI	F 355 SPIDER	1995	1995	1636497180	70
FERRARI	F 360 MODENA	1999	2004	1636497180	70
FERRARI	F 360 SPIDER	2000	2008	1636497180	70
FIAT	147 1.3	1980	1981	1636497280	45
FIAT	147 C/L/STD	1976	1987	1636497280	45
FIAT	500 ABARTH 1.4 TURBO	2015	2016	1636497080	60
FIAT	500 CABRIO	2012	2014	1636497380	50
FIAT	500 CABRIO	2015	2015	1636497080	60
FIAT	500 CABRIO 1.4 16V AT	2015	2016	1636497080	60
FIAT	500 CABRIO 1.4 8V	2015	2016	1636497080	60
FIAT	500 CABRIO 1.4 8V DUALOGIC	2015	2016	1636497080	60
FIAT	500 CULT 1.4 8V	2015	2016	1636497080	60
FIAT	500 CULT DUALOGIC 1.4 8V	2015	2016	1636497080	60
FIAT	500 EVO CABRIO	2015	2016	1636497080	60



AUTOMÓVEIS E UTILITÁRIOS		ANO		BATERIA	
MARCA	MODELO	DE	ATÉ	EUROREPAR	CAPACIDADE Ah
FIAT	500 EVO CABRIO DUALOGIC	2015	2016	1636497080	60
FIAT	500 EVO CULT DUALOGIC FLEX	2011	2014	1636497380	50
FIAT	500 EVO CULT DUALOGIC FLEX	2015	2015	1636497080	60
FIAT	500 EVO CULT FLEX	2011	2014	1636497380	50
FIAT	500 EVO CULT FLEX	2015	2015	1636497080	60
FIAT	500 LOUNGE	2009	2011	1636497380	50
FIAT	500 LOUNGE DUAL	2009	2011	1636497380	50
FIAT	500 SPORT	2009	2011	1636497380	50
FIAT	500 SPORT AIR AUTO	2013	2014	1636497380	50
FIAT	500 SPORT AIR AUTO	2015	2015	1636497080	60
FIAT	500 SPORT AIR CABRIO AUTO	2013	2014	1636497380	50
FIAT	500 SPORT AIR CABRIO AUTO	2015	2016	1636497080	60
FIAT	500 SPORT AIR MT	2013	2014	1636497380	50
FIAT	500 SPORT AIR MT	2015	2015	1636497080	60
FIAT	500 SPORT DUAL	2009	2011	1636497380	50
FIAT	ARGO DRIVE 1.0 (SEM START-STOP)	2017	2018	1636497080	60
FIAT	ARGO DRIVE 1.3 (SEM START-STOP)	2017	2018	1636497080	60
FIAT	ARGO DRIVE 1.3 GSR (SEM START-STOP)	2017	2018	1636497080	60
FIAT	ARGO OPENING EDITION 1.8 (SEM START-STOP)	2017	2018	1636497080	60
FIAT	BRAVA ELX 16V	1999	2003	1636496980	60
FIAT	BRAVA HGT 16V	2000	2002	1636496980	60
FIAT	BRAVA SX 16V	1999	2003	1636496980	60
FIAT	BRAVO ABSOLUTE	2010	2012	1636497080	60
FIAT	BRAVO ABSOLUTE DUAL	2010	2013	1636497080	60
FIAT	BRAVO BLACKMOTION	2014	2016	1636497080	60
FIAT	BRAVO ESSENCE	2010	2016	1636497080	60
FIAT	BRAVO ESSENCE DUAL	2010	2013	1636497080	60
FIAT	BRAVO SPORTING	2012	2016	1636497080	60
FIAT	BRAVO SPORTING DUALOGIC	2012	2013	1636497080	60
FIAT	BRAVO T-JET	2011	2016	1636497080	60
FIAT	BRAVO WOLVERINE	2013	2013	1636497080	60
FIAT	CRONOS DRIVE 1.3 (SEM START-STOP)	2018	2018	1636497080	60
FIAT	CRONOS DRIVE 1.3 GSE (SEM START-STOP)	2018	2018	1636497080	60
FIAT	CRONOS DRIVE 1.3 GSR (SEM START-STOP)	2018	2018	1636497080	60
FIAT	CRONOS PRECISION 1.8 (SEM START-STOP)	2018	2018	1636497080	60
FIAT	CRONOS PRECISION 1.8 AT (SEM START-STOP)	2018	2018	1636497080	60
FIAT	DOBLO 1.4 8V	2009	2012	1636497080	60
FIAT	DOBLO ADVENTURE (ESTRADA REAL) 1.8 8V	2005	2006	1636497080	60
FIAT	DOBLO ADVENTURE 1.8 16V	2012	2016	1636497080	60
FIAT	DOBLO ADVENTURE 1.8 6L	2017	2018	1636497080	60
FIAT	DOBLO ADVENTURE 1.8 8V	2004	2010	1636497080	60
FIAT	DOBLO ADVENTURE LOCKER	2009	2012	1636497080	60
FIAT	DOBLO ADVENTURE TRY ON 8V	2007	2007	1636497080	60
FIAT	DOBLO ADVENTURE XINGU 1.8 1.6V	2013	2013	1636497080	60
FIAT	DOBLO ATTRACTIVE	2013	2016	1636497080	60
FIAT	DOBLO ATTRACTIVE FLEX	2011	2012	1636497080	60
FIAT	DOBLO CARGO 1.4 8V	2009	2013	1636497080	60
FIAT	DOBLO CARGO 1.6 16V	2001	2005	1636497080	60
FIAT	DOBLO CARGO 1.8 16V	2010	2012	1636497080	60
FIAT	DOBLO CARGO 1.8 8V	2003	2009	1636497080	60
FIAT	DOBLO CARGO 1.8 E. TORQ	2014	2016	1636497080	60
FIAT	DOBLO CARGO FIRE 1.3	2001	2008	1636497080	60
FIAT	DOBLO CARGO FIRE 1.4	2016	2016	1636497080	60
FIAT	DOBLO ELX 1.4	2009	2011	1636497080	60
FIAT	DOBLO ELX 1.6	2001	2003	1636497080	60
FIAT	DOBLO ELX 1.8	2004	2009	1636497080	60
FIAT	DOBLO ESSENCE 1.8 16V	2011	2016	1636497080	60
FIAT	DOBLO ESSENCE 1.8 5L	2017	2018	1636497080	60
FIAT	DOBLO ESSENCE 1.8 7L	2017	2018	1636497080	60
FIAT	DOBLO EX	2001	2011	1636497080	60
FIAT	DOBLO HLX	2006	2012	1636497080	60
FIAT	DOBLO ORIGINAL ADVENTURE 1.8 8V	2007	2008	1636497080	60
FIAT	DUCATO CARGO	2009	2015	1636497780	95
FIAT	DUCATO CARGO 7.5 m³	2014	2019	1636497780	95
FIAT	DUCATO CARGO 9.0 m³	2014	2019	1636497780	95
FIAT	DUCATO CARGO L	2005	2015	1636497780	95
FIAT	DUCATO CARGO LONGO	2002	2005	1636497780	95
FIAT	DUCATO CARGO TD/TDI	2002	2005	1636497780	95
FIAT	DUCATO COMBINATO	2000	2012	1636497780	95
FIAT	DUCATO COMBINATO 10	1998	2005	1636497780	95
FIAT	DUCATO COMBINATO JTD	2005	2009	1636497780	95
FIAT	DUCATO COMBINATO TD 10	1998	2001	1636497780	95
FIAT	DUCATO FURGÃO	1997	1999	1636497780	95
FIAT	DUCATO FURGÃO TDI	1999	2001	1636497780	95
FIAT	DUCATO MAXI CARGO	2000	2009	1636497780	95
FIAT	DUCATO MAXI CARGO 10.0 m³	2014	2019	1636497780	95
FIAT	DUCATO MAXI CARGO 10M3	2009	2015	1636497780	95
FIAT	DUCATO MAXI CARGO 12.0 m³	2014	2019	1636497780	95
FIAT	DUCATO MAXI CARGO 12M3	2009	2015	1636497780	95
FIAT	DUCATO MAXI CARGO TDI	1999	2002	1636497780	95
FIAT	DUCATO MAXI ÔNIBUS TDI 15	1999	2003	1636497780	95
FIAT	DUCATO MINIBUS	2005	2019	1636497780	95
FIAT	DUCATO MINIBUS 15	1998	2001	1636497780	95
FIAT	DUCATO MINIBUS TA / TB	2009	2015	1636497780	95



AUTOMÓVEIS E UTILITÁRIOS		ANO		BATERIA	
MARCA	MODELO	DE	ATÉ	EUROREPAR	CAPACIDADE Ah
FIAT	DUCATO MINIBUS TETO ALTO	2016	2019	1636497780	95
FIAT	DUCATO MULTA	2002	2006	1636497780	95
FIAT	DUCATO MULTI	2005	2019	1636497780	95
FIAT	DUCATO MULTI TA	2009	2015	1636497780	95
FIAT	DUCATO VETRATO	2000	2006	1636497780	95
FIAT	DUCATO VETRATO CARGO	1999	2001	1636497780	95
FIAT	ELBA 1.5	1986	1994	1636497280	45
FIAT	ELBA CSL I.E	1992	1996	1636497280	45
FIAT	ELBA INNOC CSL I.E	1993	1996	1636497280	45
FIAT	ELBA S/CS/CSL	1991	1996	1636497280	45
FIAT	FIORINO 1.0	1994	1996	1636496980	60
FIAT	FIORINO 1.3	1988	1991	1636496980	60
FIAT	FIORINO 1.4 FURGÃO	2016	2018	1636497080	60
FIAT	FIORINO 1.5	1991	1996	1636496980	60
FIAT	FIORINO 1.6	1991	1995	1636496980	60
FIAT	FIORINO 147	1981	1989	1636496980	60
FIAT	FIORINO FURG/WORK/TREK	1991	2004	1636496980	60
FIAT	FIORINO FURGÃO	2014	2015	1636497080	60
FIAT	FIORINO FURGÃO	2003	2013	1636496980	60
FIAT	FIORINO HARD WORKING	2016	2018	1636497080	60
FIAT	FIORINO I.E	1994	1996	1636496980	60
FIAT	FIORINO LX MPI	1995	1996	1636496980	60
FIAT	FREEMONT EMOTION	2011	2015	1636498280	60
FIAT	FREEMONT PRECISION	2011	2015	1636498280	60
FIAT	GRAND SIENA ATTRACTIVE 1.0	2017	2016	1636497080	60
FIAT	GRAND SIENA ATTRACTIVE 1.4	2012	2018	1636497080	60
FIAT	GRAND SIENA EL	2013	2016	1636497080	60
FIAT	GRAND SIENA ESSENCE 1.6	2012	2018	1636497080	60
FIAT	GRAND SIENA ESSENCE DUALOGIC	2012	2013	1636497080	60
FIAT	GRAND SIENA ITÁLIA	2014	2016	1636497080	60
FIAT	GRAND SIENA TETRAFUEL	2012	2016	1636497080	60
FIAT	IDEA ADVENTURE	2006	2015	1636497380	50
FIAT	IDEA ADVENTURE DUAL	2010	2012	1636497380	50
FIAT	IDEA ADVENTURE LOCKER	2009	2011	1636497380	50
FIAT	IDEA ATTRACTIVE	2010	2015	1636497380	50
FIAT	IDEA ELX FLEX	2005	2011	1636497380	50
FIAT	IDEA ESSENCE	2010	2015	1636497380	50
FIAT	IDEA ESSENCE DUALOGIC	2010	2013	1636497380	50
FIAT	IDEA HLX FLEX	2005	2010	1636497380	50
FIAT	IDEA SPORTING	2010	2012	1636497380	50
FIAT	IDEA SPORTING DUALOGIC	2010	2012	1636497380	50
FIAT	IDEA SUBLIME	2014	2018	1636497380	50
FIAT	IDEA SUBLIME DUALOGIC	2014	2018	1636497380	50
FIAT	LINEA ABSOLUTE DUALOGIC	2008	2016	1636497080	60
FIAT	LINEA BLACKMOTION	2015	2016	1636497080	60
FIAT	LINEA BLACKMOTION DUALOGIC	2015	2016	1636497080	60
FIAT	LINEA DUALOGIC	2008	2012	1636497080	60
FIAT	LINEA ESSENCE	2011	2016	1636497080	60
FIAT	LINEA ESSENCE DUALOGIC	2011	2016	1636497080	60
FIAT	LINEA FLEX 4P	2008	2010	1636497080	60
FIAT	LINEA HLX	2009	2011	1636497080	60
FIAT	LINEA HLX DUALOGIC	2009	2011	1636497080	60
FIAT	LINEA LX	2009	2011	1636497080	60
FIAT	LINEA LX DUAL	2009	2010	1636497080	60
FIAT	LINEA T-JET	2008	2012	1636497080	60
FIAT	MAREA ELX	2002	2007	1636496980	60
FIAT	MAREA ELX 20V	1998	2003	1636496980	60
FIAT	MAREA HLX 20V	1998	2007	1636496980	60
FIAT	MAREA SX	2005	2008	1636496980	60
FIAT	MAREA SX 16V	1999	2005	1636496980	60
FIAT	MAREA SX 20V	1998	1999	1636496980	60
FIAT	MAREA TURBO 20V	1998	2007	1636496980	60
FIAT	MAREA WEEKEND ELX	1998	2006	1636496980	60
FIAT	MAREA WEEKEND ELX 20V	1998	1999	1636496980	60
FIAT	MAREA WEEKEND HLX	2000	2006	1636496980	60
FIAT	MAREA WEEKEND HLX 20 V	1998	1999	1636496980	60
FIAT	MAREA WEEKEND SX	1998	2007	1636496980	60
FIAT	MAREA WEEKEND SX 20 V	1998	1999	1636496980	60
FIAT	MAREA WEEKEND TURBO	1998	2006	1636496980	60
FIAT	MOBI DRIVE	2016	2018	1636497080	60
FIAT	MOBI DRIVE GSR	2016	2018	1636497080	60
FIAT	MOBI EASY	2016	2018	1636497080	60
FIAT	MOBI EASY ON	2016	2018	1636497080	60
FIAT	MOBI LIKE	2016	2018	1636497080	60
FIAT	MOBI LIKE ON	2016	2018	1636497080	60
FIAT	MOBI WAY	2016	2018	1636497080	60
FIAT	MOBI WAY ON	2016	2018	1636497080	60
FIAT	PALIO ATTRACTIVE	2010	2012	1636496980	60
FIAT	PALIO ATTRACTIVE 1.0 BEST SELLER	2014	2018	1636497080	60
FIAT	PALIO ATTRACTIVE 1.4 BEST SELLER	2014	2018	1636497080	60
FIAT	PALIO BRASIL 500	1999	1999	1636497080	60
FIAT	PALIO CITYMATIC	1999	2000	1636497080	60
FIAT	PALIO ECONOMY	2010	2013	1636497080	60
FIAT	PALIO ECONOMY SERIE ITÁLIA	2013	2016	1636497080	60



AUTOMÓVEIS E UTILITÁRIOS		ANO		BATERIA	
MARCA	MODELO	DE	ATÉ	EUROREPAR	CAPACIDADE Ah
FIAT	PALIO ED MPI	1996	1998	1636497080	60
FIAT	PALIO EDX MPI	1996	1999	1636497080	60
FIAT	PALIO EL MPI	1996	2000	1636497080	60
FIAT	PALIO EL SPI	1998	1999	1636497080	60
FIAT	PALIO EL/ELX MPI	1998	2001	1636497080	60
FIAT	PALIO ELX	2003	2005	1636497080	60
FIAT	PALIO ELX DUAL	2009	2010	1636497080	60
FIAT	PALIO ELX FIRE RST	2000	2003	1636497380	50
FIAT	PALIO ELX MPI 16 V	1996	2000	1636497080	60
FIAT	PALIO ELX RST 16V	2000	2004	1636497080	60
FIAT	PALIO ELX RST CENTURY	2002	2003	1636497080	60
FIAT	PALIO ELX RST II FIRE	2003	2009	1636497380	50
FIAT	PALIO ELX RST III	2007	2011	1636497080	60
FIAT	PALIO ESSENCE	2010	2018	1636497080	60
FIAT	PALIO ESSENCE DUAL	2010	2018	1636497080	60
FIAT	PALIO EVO ATTRACTIVE	2014	2018	1636497080	60
FIAT	PALIO EVO ATTRACTIVE	2011	2013	1636496980	60
FIAT	PALIO EX	1998	2004	1636497080	60
FIAT	PALIO EX MPI	1998	2004	1636497080	60
FIAT	PALIO EX RST	2002	2005	1636497080	60
FIAT	PALIO EX RST II	2001	2005	1636497080	60
FIAT	PALIO EX/EDX MPI	1999	2003	1636497080	60
FIAT	PALIO EX-RST II	2005	2007	1636497080	60
FIAT	PALIO FIRE ECONOMY	2014	2016	1636497080	60
FIAT	PALIO FIRE ECONOMY WAY	2014	2016	1636497080	60
FIAT	PALIO FIRE RUA	2014	2016	1636497080	60
FIAT	PALIO HLX RST II	2003	2007	1636497080	60
FIAT	PALIO HLX RST III	2008	2008	1636497080	60
FIAT	PALIO RST	2005	2009	1636497080	60
FIAT	PALIO RST FIRE	2002	2009	1636497380	50
FIAT	PALIO RST II	2005	2009	1636497080	60
FIAT	PALIO RST III	2007	2010	1636497080	60
FIAT	PALIO RST III ELX	2009	2010	1636497080	60
FIAT	PALIO SPORTING	2012	2018	1636497080	60
FIAT	PALIO SPORTING DUAL	2012	2018	1636497080	60
FIAT	PALIO STILE RST 16 V	2000	2002	1636497080	60
FIAT	PALIO WEEKEND ADVENTURE	2012	2016	1636497380	50
FIAT	PALIO WEEKEND ADVENTURE 1.8 16V	2016	2018	1636497380	50
FIAT	PALIO WEEKEND ADVENTURE DUALOGIC 1.8 16V	2016	2018	1636497380	50
FIAT	PALIO WEEKEND ADVENTURE LOCKER	2010	2016	1636497380	50
FIAT	PALIO WEEKEND ADVENTURE LOCKER DUALOGIC	2009	2016	1636497380	50
FIAT	PALIO WEEKEND ADVENTURE LOCKER RST II FLEX	2004	2009	1636497380	50
FIAT	PALIO WEEKEND ADVENTURE LOCKER RST III	2008	2010	1636497380	50
FIAT	PALIO WEEKEND ADVENTURE MPI 16V	1999	1999	1636497380	50
FIAT	PALIO WEEKEND ADVENTURE RST	1999	2005	1636497380	50
FIAT	PALIO WEEKEND ATTRACTIVE	2010	2016	1636497380	50
FIAT	PALIO WEEKEND ATTRACTIVE 1.4	2016	2018	1636497380	50
FIAT	PALIO WEEKEND ELX	2000	2005	1636497380	50
FIAT	PALIO WEEKEND ELX FLEX	2005	2010	1636497380	50
FIAT	PALIO WEEKEND ELX HITACHI	1998	2001	1636497380	50
FIAT	PALIO WEEKEND ELX RST III	2008	2010	1636497380	50
FIAT	PALIO WEEKEND ESSENCE	2011	2012	1636497380	50
FIAT	PALIO WEEKEND ESSENCE DUAL	2011	2012	1636497380	50
FIAT	PALIO WEEKEND EX	2003	2004	1636497380	50
FIAT	PALIO WEEKEND EX MPI	1997	1999	1636497380	50
FIAT	PALIO WEEKEND EX RST	2003	2004	1636497380	50
FIAT	PALIO WEEKEND HLX RST II FLEX	2004	2008	1636497380	50
FIAT	PALIO WEEKEND MPI	1998	2004	1636497380	50
FIAT	PALIO WEEKEND MPI 6M	1999	2000	1636497380	50
FIAT	PALIO WEEKEND RST	2000	2003	1636497380	50
FIAT	PALIO WEEKEND SPORT 16V	1997	1999	1636497380	50
FIAT	PALIO WEEKEND STILE 16V	1997	2003	1636497380	50
FIAT	PALIO WEEKEND STILE RST	2003	2004	1636497380	50
FIAT	PALIO WEEKEND TREKKING	2012	2016	1636497380	50
FIAT	PALIO WEEKEND TREKKING RST III	2008	2012	1636497380	50
FIAT	PALIO WEEKEND TREKKING RST III VD	2009	2010	1636497380	50
FIAT	PALIO YOUNG	2000	2001	1636497080	60
FIAT	PALIO YOUNG FIRE	2000	2003	1636497380	50
FIAT	PANORAMA 1.3	1980	1987	1636497280	45
FIAT	PRÊMIO CS	1985	1994	1636496980	60
FIAT	PRÊMIO CS I.E	1993	1994	1636496980	60
FIAT	PRÊMIO CS/SL I.E	1992	1994	1636496980	60
FIAT	PRÊMIO CSL	1987	1988	1636496980	60
FIAT	PRÊMIO CSL I.E	1994	1994	1636496980	60
FIAT	PRÊMIO CSL/SL	1991	1994	1636496980	60
FIAT	PRÊMIO S	1987	1988	1636496980	60
FIAT	PRÊMIO S I.E	1992	1993	1636496980	60
FIAT	PRÊMIO S/SL	1985	1991	1636496980	60
FIAT	PRÊMIO SL/CSL	1989	1994	1636496980	60
FIAT	PUNTO 5P	2007	2011	1636497380	50
FIAT	PUNTO ATTRACTIVE	2010	2017	1636497380	50
FIAT	PUNTO BLACKMOTION	2013	2017	1636497380	50
FIAT	PUNTO BLACKMOTION DUALOGIC	2016	2017	1636497380	50
FIAT	PUNTO ELX	2007	2011	1636497380	50

AUTOMÓVEIS E UTILITÁRIOS		ANO		BATERIA	
MARCA	MODELO	DE	ATÉ	EUROREPAR	CAPACIDADE Ah
FIAT	PUNTO ESSENCE	2010	2015	1636497380	50
FIAT	PUNTO ESSENCE DUAL	2010	2015	1636497380	50
FIAT	PUNTO ESSENCE DUALOGIC	2016	2017	1636497380	50
FIAT	PUNTO ESSENCE SP 1.6 16V	2014	2017	1636497380	50
FIAT	PUNTO HLX	2007	2010	1636497380	50
FIAT	PUNTO ITÁLIA	2014	2017	1636497380	50
FIAT	PUNTO SPORTING	2007	2017	1636497380	50
FIAT	PUNTO SPORTING DUALOGIC	2010	2015	1636497380	50
FIAT	PUNTO T-JET	2009	2017	1636497380	50
FIAT	SIENA 6 M MPI	1999	2002	1636497380	50
FIAT	SIENA 6 MARCHAS	1999	2001	1636497380	50
FIAT	SIENA ATTRACTIVE	2010	2011	1636497380	50
FIAT	SIENA ATTRACTIVE DUAL	2010	2012	1636497380	50
FIAT	SIENA ATTRACTIVE 1.0	2017	2018	1636497080	60
FIAT	SIENA ATTRACTIVE 1.4	2012	2018	1636497080	60
FIAT	SIENA EL	2010	2012	1636497380	50
FIAT	SIENA EL	2013	2016	1636497080	60
FIAT	SIENA EL RST III	2009	2012	1636497380	50
FIAT	SIENA ELX	2001	2004	1636497380	50
FIAT	SIENA ELX 8V	1999	2000	1636497380	50
FIAT	SIENA ELX FIRE	2002	2004	1636497380	50
FIAT	SIENA ELX FIRE 16V	2000	2003	1636497380	50
FIAT	SIENA ELX FLEX RST II	2005	2010	1636497380	50
FIAT	SIENA ELX RST	2001	2004	1636497380	50
FIAT	SIENA ELX RST 16V FIRE	2001	2003	1636497380	50
FIAT	SIENA ELX RST II FIRE	2004	2005	1636497380	50
FIAT	SIENA ELX RST II FLEX	2004	2010	1636497380	50
FIAT	SIENA ELX RST III FLEX	2008	2008	1636497380	50
FIAT	SIENA ELX TETRAFUEL	2006	2012	1636497380	50
FIAT	SIENA ESSENCE	2010	2012	1636497380	50
FIAT	SIENA ESSENCE 1.6 16V	2012	2018	1636497080	60
FIAT	SIENA ESSENCE DUALOGIC 1.6	2016	2018	1636497080	60
FIAT	SIENA EX FIRE	2000	2002	1636497380	50
FIAT	SIENA EX FIRE RST	2001	2002	1636497380	50
FIAT	SIENA EX RST	2003	2005	1636497380	50
FIAT	SIENA HLX RST II FLEX	2004	2010	1636497380	50
FIAT	SIENA HLX RST III DUAL	2009	2010	1636497380	50
FIAT	SIENA RST	2003	2004	1636497380	50
FIAT	SIENA RST FIRE	2002	2009	1636497380	50
FIAT	SIENA RST II FIRE	2006	2010	1636497380	50
FIAT	SIENA RST III	2009	2012	1636497380	50
FIAT	SIENA RST III EL	2009	2011	1636497380	50
FIAT	SIENA SPORTING	2010	2011	1636497380	50
FIAT	SIENA SPORTING DUAL	2010	2011	1636497380	50
FIAT	SIENA SUBLIME 1.6 16V	2017	2018	1636497080	60
FIAT	SIENA SUBLIME DUALOGIC 1.6 16V	2017	2018	1636497080	60
FIAT	STILO 16 V	2002	2007	1636497080	60
FIAT	STILO 8 V	2002	2005	1636497080	60
FIAT	STILO ATTRACTIVE	2009	2010	1636497080	60
FIAT	STILO ATTRACTIVE DUAL	2009	2010	1636497080	60
FIAT	STILO BLACKMOTION	2009	2011	1636497080	60
FIAT	STILO DUALOGIC FL	2008	2010	1636497080	60
FIAT	STILO FLEX FL	2005	2011	1636497080	60
FIAT	STILO HGT	2002	2008	1636497080	60
FIAT	STILO M.SCHUMACHER	2002	2006	1636497080	60
FIAT	STILO SPORTING	2007	2010	1636497080	60
FIAT	STILO SPORTING DUALOGIC FL	2008	2010	1636497080	60
FIAT	STRADA ADVENTURE	2003	2005	1636497380	50
FIAT	STRADA ADVENTURE 1.8 16V CD	2016	2018	1636497380	50
FIAT	STRADA ADVENTURE 1.8 16V CE	2016	2018	1636497380	50
FIAT	STRADA ADVENTURE 1.8 16V DUALOGIC	2016	2018	1636497380	50
FIAT	STRADA ADVENTURE CD	2008	2010	1636497380	50
FIAT	STRADA ADVENTURE CD DUALOGIC	2013	2015	1636497380	50
FIAT	STRADA ADVENTURE CD LOCKER	2013	2015	1636497380	50
FIAT	STRADA ADVENTURE CE	2013	2015	1636497380	50
FIAT	STRADA ADVENTURE CE DUALOGIC	2013	2015	1636497380	50
FIAT	STRADA ADVENTURE CE LOCKER	2013	2015	1636497380	50
FIAT	STRADA ADVENTURE DUAL	2011	2012	1636497380	50
FIAT	STRADA ADVENTURE EXTREME CD	2015	2015	1636497380	50
FIAT	STRADA ADVENTURE EXTREME CD DUALOGIC	2015	2015	1636497380	50
FIAT	STRADA ADVENTURE EXTREME CE	2015	2015	1636497380	50
FIAT	STRADA ADVENTURE EXTREME CE DUALOGIC	2015	2015	1636497380	50
FIAT	STRADA ADVENTURE FLEX RST II	2004	2009	1636497380	50
FIAT	STRADA ADVENTURE LOCKER	2010	2013	1636497380	50
FIAT	STRADA ADVENTURE LOCKER RST III	2008	2010	1636497380	50
FIAT	STRADA ADVENTURE RST	2001	2003	1636497380	50
FIAT	STRADA CC WORKING	2010	2013	1636497380	50
FIAT	STRADA CD ADVENTURE LOCKER	2009	2013	1636497380	50
FIAT	STRADA CD TREKKING	2012	2015	1636497380	50
FIAT	STRADA CD TREKKING LOCKER	2012	2015	1636497380	50
FIAT	STRADA CD WORKING	2010	2013	1636497380	50
FIAT	STRADA CD WORKING 3 PORTAS	2013	2015	1636497380	50
FIAT	STRADA CE FLEX RST	2005	2009	1636497380	50
FIAT	STRADA CE FLEX RST II	2005	2011	1636497380	50



AUTOMÓVEIS E UTILITÁRIOS		ANO		BATERIA	
MARCA	MODELO	DE	ATÉ	EUROREPAR	CAPACIDADE Ah
FIAT	STRADA CE TREK FLEX RST II	2005	2008	1636497380	50
FIAT	STRADA CE TREK RST III	2008	2012	1636497380	50
FIAT	STRADA CE WORKING	2010	2013	1636497380	50
FIAT	STRADA CE-RST	2002	2005	1636497380	50
FIAT	STRADA FLEX RST	2005	2006	1636497380	50
FIAT	STRADA FLEX RST II	2006	2012	1636497380	50
FIAT	STRADA HARD WORKING 1.4 CD	2016	2018	1636497380	50
FIAT	STRADA HARD WORKING 1.4 CE	2016	2018	1636497380	50
FIAT	STRADA HARD WORKING 1.4 CS	2016	2018	1636497380	50
FIAT	STRADA HARD WORKING CD	2014	2015	1636497380	50
FIAT	STRADA HARD WORKING CE	2014	2015	1636497380	50
FIAT	STRADA HARD WORKING CS	2014	2015	1636497380	50
FIAT	STRADA LX CE - RST	2001	2003	1636497380	50
FIAT	STRADA LX CE 16V MPI	1998	2001	1636497380	50
FIAT	STRADA RST	2002	2005	1636497380	50
FIAT	STRADA SPI	1999	1999	1636497380	50
FIAT	STRADA SPORT CE	2010	2011	1636497380	50
FIAT	STRADA TREK CE FLEX RST II	2004	2008	1636497380	50
FIAT	STRADA TREK FLEX RST	2005	2008	1636497380	50
FIAT	STRADA TREK FLEX RST II	2004	2008	1636497380	50
FIAT	STRADA TREK RST III	2008	2012	1636497380	50
FIAT	STRADA TREKKING SPI 8V	1999	2000	1636497380	50
FIAT	STRADA WORKING	1998	2001	1636497380	50
FIAT	STRADA WORKING 1.4 CS	2016	2018	1636497380	50
FIAT	STRADA WORKING CE	2000	2015	1636497380	50
FIAT	STRADA WORKING CE 16 V	1998	2002	1636497380	50
FIAT	STRADA WORKING CE RST	2001	2005	1636497380	50
FIAT	STRADA WORKING FLEX	2013	2015	1636497380	50
FIAT	STRADA WORKING PLUS 1.4 CS	2016	2018	1636497380	50
FIAT	STRADA WORKING RST	2001	2003	1636497380	50
FIAT	TEMPRA IE	1995	1996	1636497180	70
FIAT	TEMPRA OURO	1992	1994	1636497180	70
FIAT	TEMPRA OURO/SX 16V	1993	1994	1636497180	70
FIAT	TEMPRA OURO/SX/HLX 16V	1993	1999	1636497180	70
FIAT	TEMPRA STILE/8V	1995	1999	1636497180	70
FIAT	TEMPRA SW SLX	1994	1997	1636497180	70
FIAT	TEMPRA SX / IE	1995	1998	1636497180	70
FIAT	TEMPRA SX IE	1995	1995	1636497180	70
FIAT	TEMPRA TURBO	1994	1996	1636497180	70
FIAT	TIPO IE	1993	1997	1636496980	60
FIAT	TIPO SLX/16V IE	1993	1997	1636496980	60
FIAT	UNO (MILLE FURGÃO)	2007	2011	1636497280	45
FIAT	UNO (MILLE)	1990	2015	1636497280	45
FIAT	UNO 1.5R	1987	1989	1636497280	45
FIAT	UNO 1.6	1994	1994	1636497280	45
FIAT	UNO 1.6R	1990	1993	1636497280	45
FIAT	UNO ATTRACTIVE	2010	2011	1636497080	60
FIAT	UNO ATTRACTIVE 1.0	2014	2014	1636497080	60
FIAT	UNO ATTRACTIVE 1.0 (SEM START-STOP)	2012	2018	1636497080	60
FIAT	UNO CLS	1991	1993	1636497280	45
FIAT	UNO COLLEGE	2013	2015	1636497080	60
FIAT	UNO CS IE	1993	1995	1636497280	45
FIAT	UNO ECONOMY 1.4	2012	2015	1636497080	60
FIAT	UNO EVOLUTION 1.4	2015	2016	1636497080	60
FIAT	UNO EX/SX YOUNG	1998	1999	1636497280	45
FIAT	UNO FURGÃO	2012	2015	1636497080	60
FIAT	UNO IE	1995	1996	1636497280	45
FIAT	UNO MPI 1.6R	1994	1996	1636497280	45
FIAT	UNO MPI/MPI	1993	1996	1636497280	45
FIAT	UNO RIO 450 WAY	2014	2015	1636497080	60
FIAT	UNO RUA	2014	2015	1636497080	60
FIAT	UNO S/CS	1987	1994	1636497280	45
FIAT	UNO S/CS IE	1992	1997	1636497280	45
FIAT	UNO S/CS/SX	1984	1991	1636497280	45
FIAT	UNO SPORTING	2010	2015	1636497080	60
FIAT	UNO SPORTING 1.3	2016	2016	1636497080	60
FIAT	UNO SPORTING 1.3 (SEM START-STOP)	2017	2018	1636497080	60
FIAT	UNO SPORTING 1.3 DUALOGIC	2016	2016	1636497080	60
FIAT	UNO SPORTING 1.3 DUALOGIC (SEM START-STOP)	2017	2018	1636497080	60
FIAT	UNO SPORTING 1.4	2014	2016	1636497080	60
FIAT	UNO SPORTING 1.4 DUALOGIC	2014	2016	1636497080	60
FIAT	UNO TURBO	1994	1996	1636497280	45
FIAT	UNO VIVACE	2010	2015	1636497080	60
FIAT	UNO VIVACE 1.0 2P	2014	2016	1636497080	60
FIAT	UNO VIVACE 1.0 4P	2014	2016	1636497080	60
FIAT	UNO VIVACE ITÁLIA	2014	2016	1636497080	60
FIAT	UNO WAY 1.0	2015	2018	1636497080	60
FIAT	UNO WAY 1.0 (SEM START-STOP)	2017	2017	1636497080	60
FIAT	UNO WAY 1.3	2016	2016	1636497080	60
FIAT	UNO WAY 1.3 (SEM START-STOP)	2017	2018	1636497080	60
FIAT	UNO WAY 1.3 DUALOGIC	2016	2016	1636497080	60
FIAT	UNO WAY 1.3 DUALOGIC (SEM START-STOP)	2017	2018	1636497080	60
FIAT	UNO WAY 1.4	2015	2016	1636497080	60
FIAT	UNO WAY 1.4 DUALOGIC	2014	2016	1636497080	60



MARCA	AUTOMÓVEIS E UTILITÁRIOS MODELO	ANO		BATERIA	
		DE	ATÉ	EUROREPAR	CAPACIDADE Ah
FORD	BELINA DEL REY 4X4	1986	1987	1636496980	60
FORD	BELINA DEL REY L/GLX/GHIA	1983	1991	1636496980	60
FORD	BELINA I L	1970	1977	1636496980	60
FORD	BELINA II GL 4X4	1985	1986	1636496980	60
FORD	BELINA II L/GL/LDO	1977	1986	1636496980	60
FORD	CORCEL I COUPÉ	1969	1977	1636496980	60
FORD	CORCEL I COUPE LUXO	1969	1977	1636496980	60
FORD	CORCEL I GT	1970	1977	1636496980	60
FORD	CORCEL I SEDAN	1969	1977	1636496980	60
FORD	CORCEL I SEDAN LUXO	1968	1977	1636496980	60
FORD	CORCEL II L/LDO/GL/GT/HOB	1978	1990	1636496980	60
FORD	COURIER GLX	1997	2000	1636497280	45
FORD	COURIER L	1997	2013	1636497280	45
FORD	COURIER L / XL	1999	2007	1636497280	45
FORD	COURIER XL	2007	2013	1636497280	45
FORD	DEL REY L/GL/GLX/GHIA/O	1981	1991	1636496980	60
FORD	ECOSPORT 4WD	2004	2012	1636496980	60
FORD	ECOSPORT FREESTYLE 1.5 (FABRICAÇÃO A PARTIR DE JUNHO DE 2017)	2017	2018	1636497380	50
FORD	ECOSPORT FREESTYLE 1.5 (FABRICAÇÃO ATÉ MAIO DE 2017)	2017	2017	1636496980	60
FORD	ECOSPORT FREESTYLE 1.5 AT (FABRICAÇÃO A PARTIR DE JUNHO DE 2017)	2017	2018	1636497380	50
FORD	ECOSPORT FREESTYLE 1.5 AT (FABRICAÇÃO ATÉ MAIO DE 2017)	2017	2017	1636496980	60
FORD	ECOSPORT FREESTYLE 1.6 (FABRICAÇÃO A PARTIR DE JUNHO DE 2017)	2017	2018	1636497080	60
FORD	ECOSPORT FREESTYLE 1.6 (FABRICAÇÃO ATÉ MAIO DE 2017)	2012	2017	1636496980	60
FORD	ECOSPORT FREESTYLE 1.6 POWERSHIFT (FABRICAÇÃO A PARTIR DE JUNHO DE 2017)	2017	2018	1636497080	60
FORD	ECOSPORT FREESTYLE 1.6 POWERSHIFT (FABRICAÇÃO ATÉ MAIO DE 2017)	2016	2017	1636496980	60
FORD	ECOSPORT FREESTYLE 2.0 POWERSHIFT	2014	2015	1636496980	60
FORD	ECOSPORT FREESTYLE 4WD	2012	2015	1636496980	60
FORD	ECOSPORT FREESTYLE 4WD PLUS 2.0 (FABRICAÇÃO A PARTIR DE JUNHO DE 2017)	2017	2018	1636497080	60
FORD	ECOSPORT FREESTYLE 4WD PLUS 2.0 (FABRICAÇÃO ATÉ MAIO DE 2017)	2012	2017	1636496980	60
FORD	ECOSPORT FREESTYLE PLUS	2012	2015	1636496980	60
FORD	ECOSPORT FREESTYLE PLUS 1.6 POWERSHIFT	2018	2018	1636497080	60
FORD	ECOSPORT FREESTYLE PLUS 1.6 POWERSHIFT	2016	2017	1636496980	60
FORD	ECOSPORT FREESTYLE PLUS POWERSHIFT	2015	2015	1636496980	60
FORD	ECOSPORT S 1.6	2012	2015	1636496980	60
FORD	ECOSPORT SE 1.5 (FABRICAÇÃO A PARTIR DE JUNHO DE 2017)	2017	2018	1636497380	50
FORD	ECOSPORT SE 1.5 (FABRICAÇÃO ATÉ MAIO DE 2017)	2017	2017	1636496980	60
FORD	ECOSPORT SE 1.5 AT (FABRICAÇÃO A PARTIR DE JUNHO DE 2017)	2017	2018	1636497380	50
FORD	ECOSPORT SE 1.5 AT (FABRICAÇÃO ATÉ MAIO DE 2017)	2017	2017	1636496980	60
FORD	ECOSPORT SE 1.6 (FABRICAÇÃO A PARTIR DE JUNHO DE 2017)	2017	2018	1636497080	60
FORD	ECOSPORT SE 1.6 (FABRICAÇÃO ATÉ MAIO DE 2017)	2012	2017	1636496980	60
FORD	ECOSPORT SE 1.6 POWERSHIFT (FABRICAÇÃO A PARTIR DE JUNHO DE 2017)	2017	2018	1636497080	60
FORD	ECOSPORT SE 1.6 POWERSHIFT (FABRICAÇÃO ATÉ MAIO DE 2017)	2016	2017	1636496980	60
FORD	ECOSPORT SE 2.0 AT.	2012	2015	1636496980	60
FORD	ECOSPORT SE DIRECT 1.6 POWERSHIFT (FABRICAÇÃO A PARTIR DE JUNHO DE 2017)	2017	2018	1636497080	60
FORD	ECOSPORT SE DIRECT 1.6 POWERSHIFT (FABRICAÇÃO ATÉ MAIO DE 2017)	2017	2017	1636496980	60
FORD	ECOSPORT TITANIUM	2012	2015	1636496980	60
FORD	ECOSPORT TITANIUM 2.0 AT (FABRICAÇÃO A PARTIR DE JUNHO DE 2017)	2017	2018	1636497080	60
FORD	ECOSPORT TITANIUM 2.0 AT (FABRICAÇÃO ATÉ MAIO DE 2017)	2017	2017	1636496980	60
FORD	ECOSPORT TITANIUM AT (FABRICAÇÃO A PARTIR DE JUNHO DE 2017)	2017	2018	1636497080	60
FORD	ECOSPORT TITANIUM AT (FABRICAÇÃO ATÉ MAIO DE 2017)	2012	2017	1636496980	60
FORD	ECOSPORT TITANIUM PLUS POWERSHIFT	2012	2015	1636496980	60
FORD	ECOSPORT XL	2003	2012	1636496980	60
FORD	ECOSPORT XL FLEX	2005	2011	1636496980	60
FORD	ECOSPORT XLS	2003	2012	1636496980	60
FORD	ECOSPORT XLS FLEX	2005	2009	1636496980	60
FORD	ECOSPORT XLT	2003	2012	1636496980	60
FORD	ECOSPORT XLT 4X4	2006	2009	1636496980	60
FORD	ECOSPORT XLT FLEX	2005	2009	1636496980	60
FORD	EDGE LIMITED 3.5 V6	2015	2015	1636497180	70
FORD	EDGE LIMITED 3.5 V6 AWD	2015	2015	1636497180	70
FORD	EDGE SEL 3.5 V6	2015	2015	1636497180	70
FORD	EDGE SEL 3.5 V6 VISTAROOFF	2015	2015	1636497180	70
FORD	EDGE TITANIUM AWD 3.5 V6	2016	2018	1636497180	70
FORD	ESCORT BAS	1983	1994	1636496980	60
FORD	ESCORT GHIA	1983	1995	1636496980	60
FORD	ESCORT GHIA.AP	1993	1994	1636496980	60
FORD	ESCORT GL	1983	2003	1636496980	60
FORD	ESCORT GL 16V NEW	1997	1998	1636496980	60
FORD	ESCORT GL NEW	1997	1999	1636496980	60
FORD	ESCORT GLX	1995	2002	1636496980	60
FORD	ESCORT GLX AP	1990	1994	1636496980	60
FORD	ESCORT GLX NEW	1997	1998	1636496980	60
FORD	ESCORT GLX/H	1995	1996	1636496980	60
FORD	ESCORT GLXAP	1990	1996	1636496980	60
FORD	ESCORT GUARUJÁ	1991	1993	1636496980	60
FORD	ESCORT H	1983	1989	1636496980	60
FORD	ESCORT H AE	1990	1994	1636496980	60
FORD	ESCORT HOBBY AE	1993	1996	1636496980	60
FORD	ESCORT L	1983	1996	1636496980	60
FORD	ESCORT LX AE	1990	1994	1636496980	60
FORD	ESCORT RACER 2.0	1997	1997	1636496980	60
FORD	ESCORT RS 16V NEW	1997	1998	1636496980	60
FORD	ESCORT XR AP	1995	1996	1636496980	60
FORD	ESCORT XR3	1983	1993	1636496980	60



AUTOMÓVEIS E UTILITÁRIOS		ANO		BATERIA	
MARCA	MODELO	DE	ATÉ	EUROREPAR	CAPACIDADE Ah
FORD	ESCORT XR3 AP	1992	1996	1636496980	60
FORD	ESCORT XR3 AP CONV.	1990	1996	1636496980	60
FORD	ESCORT XR3 CONVERSÍVEL	1985	1994	1636496980	60
FORD	FIESTA (Todos os modelos)	1996	2014	1636497280	45
FORD	FOCUS GHIA	2000	2013	1636496980	60
FORD	FOCUS GL	2000	2012	1636496980	60
FORD	FOCUS GLX	2000	2013	1636496980	60
FORD	FOCUS GLX AUT	2012	2013	1636496980	60
FORD	FOCUS NOVO GL	2010	2014	1636496980	60
FORD	FOCUS NOVO GLX	2008	2015	1636496980	60
FORD	FOCUS S	2013	2015	1636496980	60
FORD	FOCUS S POWERSHIFT	2013	2016	1636496980	60
FORD	FOCUS S POWERSHIFT	2017	2018	1636497180	70
FORD	FOCUS SE 1.6	2013	2016	1636496980	60
FORD	FOCUS SE 1.6	2017	2018	1636497180	70
FORD	FOCUS SE 1.6 POWERSHIFT	2013	2015	1636496980	60
FORD	FOCUS SE PLUS 1.6	2015	2016	1636496980	60
FORD	FOCUS SE PLUS 1.6	2017	2018	1636497180	70
FORD	FOCUS SE PLUS 2.0 AT	2015	2016	1636496980	60
FORD	FOCUS SE PLUS 2.0 AT	2017	2018	1636497180	70
FORD	FOCUS SE PLUS POWERSHIFT	2013	2016	1636496980	60
FORD	FOCUS SE PLUS POWERSHIFT	2017	2018	1636497180	70
FORD	FOCUS SE POWERSHIFT	2013	2016	1636496980	60
FORD	FOCUS SE POWERSHIFT	2017	2018	1636497180	70
FORD	FOCUS TITANIUM	2013	2013	1636496980	60
FORD	FOCUS TITANIUM AT	2012	2016	1636496980	60
FORD	FOCUS TITANIUM AT	2017	2018	1636497180	70
FORD	FOCUS TITANIUM PLUS POWERSHIFT	2013	2016	1636496980	60
FORD	FOCUS TITANIUM PLUS POWERSHIFT	2017	2018	1636497180	70
FORD	FOCUS TITANIUM POWERSHIFT	2013	2015	1636496980	60
FORD	FUSION 2.5 FLEX	2012	2016	1636496980	60
FORD	FUSION HYBRID	2013	2016	1636496980	60
FORD	FUSION HYBRID 2.0 CVT	2014	2016	1636496980	60
FORD	FUSION HYBRID 2.0 CVT	2017	2018	1636497180	70
FORD	FUSION HYBRID HEV	2012	2012	1636496980	60
FORD	FUSION SE 2.5 FLEX	2016	2016	1636496980	60
FORD	FUSION SE 2.5 FLEX	2017	2018	1636497180	70
FORD	FUSION SEL	2006	2012	1636496980	60
FORD	FUSION SEL 2.0 ECOBOOST FWD	2016	2016	1636496980	60
FORD	FUSION SEL V6	2009	2012	1636496980	60
FORD	FUSION TITANIUM	2013	2016	1636496980	60
FORD	FUSION TITANIUM 2.0 TURBO AWD	2016	2016	1636496980	60
FORD	FUSION TITANIUM 2.0 TURBO FWD	2016	2016	1636496980	60
FORD	FUSION TITANIUM AWD	2014	2016	1636496980	60
FORD	KA (Modelos a partir de junho de 2018)	2018	2018	1636497380	50
FORD	KA (Modelos até 2013)	1997	2013	1636497280	45
FORD	KA (Modelos de 2014 até Maio de 2018)	2014	2017	1636496980	60
FORD	KA+ (Modelos a partir de Junho de 2018)	2018	2018	1636497380	50
FORD	KA+ (Modelos até Maio de 2018)	2015	2018	1636496980	60
FORD	MONDEO CLX	1995	1999	1636497180	70
FORD	MONDEO CLX SW	1996	1998	1636497180	70
FORD	MONDEO GLX 16V SW	1996	1998	1636497180	70
FORD	MONDEO GLX SW	1996	1997	1636497180	70
FORD	MONDEO SEDAN	1998	2003	1636497180	70
FORD	MONDEO SEDAN GHIA	1998	2006	1636497180	70
FORD	NEW FIESTA (Todos os modelos)	2011	2018	1636496980	60
FORD	NEW FIESTA VERSÃO MEXICANA	2011	2016	1636496980	60
FORD	PAMPA BAS	1982	1995	1636496980	60
FORD	PAMPA GH	1982	1994	1636496980	60
FORD	PAMPA GHIA	1982	1994	1636496980	60
FORD	PAMPA GL	1982	2000	1636496980	60
FORD	PAMPA L	1990	2000	1636496980	60
FORD	PAMPA S	1990	1994	1636496980	60
FORD	PAMPA STD	1982	1996	1636496980	60
FORD	RANGER C. CAB LTD	2004	2016	1636497180	70
FORD	RANGER C. CAB LTD 4X4	2005	2012	1636497180	70
FORD	RANGER C. CAB LTD AUT.	2012	2016	1636497180	70
FORD	RANGER C. CAB XL 4X4	2005	2012	1636497180	70
FORD	RANGER C. CAB XLS	2001	2016	1636497180	70
FORD	RANGER C. CAB XLS 4X4	2005	2012	1636497180	70
FORD	RANGER C. CAB XLT	2005	2016	1636497180	70
FORD	RANGER C. CAB XLT 4X4	2005	2012	1636497180	70
FORD	RANGER C. CAB XLT AUT.	2012	2016	1636497180	70
FORD	RANGER CAB DUPLA	1998	2003	1636497180	70
FORD	RANGER CNT C. CAB.	2003	2004	1636497180	70
FORD	RANGER LIMITED 2.5 FLEX MT	2016	2016	1636497180	70
FORD	RANGER LIMITED 2.5 FLEX MT (FABRICAÇÃO ATÉ SETEMBRO DE 2017)	2017	2017	1636497180	70
FORD	RANGER LIMITED 3.2 DIESEL AT	2016	2016	1636497180	70
FORD	RANGER LIMITED 3.2 DIESEL AT (FABRICAÇÃO ATÉ SETEMBRO DE 2017)	2017	2017	1636497180	70
FORD	RANGER R. CAB XL	2005	2012	1636497180	70
FORD	RANGER R. CAB XLS	2005	2016	1636497180	70
FORD	RANGER R. CAB XLT	2012	2016	1636497180	70
FORD	RANGER S. CAB.	2000	2002	1636497180	70
FORD	RANGER SPORT 2.5 FLEX 4X2 CS	2014	2016	1636497180	70

AUTOMÓVEIS E UTILITÁRIOS		ANO		BATERIA	
MARCA	MODELO	DE	ATÉ	EUROREPAR	CAPACIDADE Ah
FORD	RANGER SPORTRAC 4X4 CD (FABRICAÇÃO ATÉ SETEMBRO DE 2017)	2017	2017	1636497180	70
FORD	RANGER VERSÃO DE ENTRADA (SIMPLES)	2017	2018	1636497180	70
FORD	RANGER XL	1997	1999	1636497180	70
FORD	RANGER XL C. CAB.	1998	2006	1636497180	70
FORD	RANGER XL CHASSI 2.2	2014	2016	1636497180	70
FORD	RANGER XL CHASSI 2.2 (FABRICAÇÃO ATÉ SETEMBRO DE 2017)	2017	2017	1636497180	70
FORD	RANGER XL R. CAB.	1998	2009	1636497180	70
FORD	RANGER XL R. CAB. 4X4	1998	2003	1636497180	70
FORD	RANGER XLS 2.2 DIESEL AT	2016	2016	1636497180	70
FORD	RANGER XLS 2.2 DIESEL AT (FABRICAÇÃO ATÉ SETEMBRO DE 2017)	2017	2017	1636497180	70
FORD	RANGER XLS 2.2 DIESEL MT	2016	2016	1636497180	70
FORD	RANGER XLS 2.2 DIESEL MT (FABRICAÇÃO ATÉ SETEMBRO DE 2017)	2017	2017	1636497180	70
FORD	RANGER XLS 2.2 TD 4X2 CD (FABRICAÇÃO ATÉ SETEMBRO DE 2017)	2017	2017	1636497180	70
FORD	RANGER XLS 2.5 FLEX	2016	2016	1636497180	70
FORD	RANGER XLS 2.5 FLEX (FABRICAÇÃO ATÉ SETEMBRO DE 2017)	2017	2017	1636497180	70
FORD	RANGER XLS C. CAB.	2001	2007	1636497180	70
FORD	RANGER XLS CD 2.2	2012	2016	1636497180	70
FORD	RANGER XLS R. CAB.	2001	2009	1636497180	70
FORD	RANGER XLS. CAB.	2000	2002	1636497180	70
FORD	RANGER XLT	1994	1998	1636497180	70
FORD	RANGER XLT 2.5 FLEX MT	2016	2016	1636497180	70
FORD	RANGER XLT 2.5 FLEX MT (FABRICAÇÃO ATÉ SETEMBRO DE 2017)	2017	2017	1636497180	70
FORD	RANGER XLT 3.2 DIESEL AT	2016	2016	1636497180	70
FORD	RANGER XLT 3.2 DIESEL AT (FABRICAÇÃO ATÉ SETEMBRO DE 2017)	2017	2017	1636497180	70
FORD	RANGER XLT C.CAB.	1998	2005	1636497180	70
FORD	RANGER XLT R.CAB.	2000	2004	1636497180	70
FORD	RANGER XLT S. CAB.	2000	2003	1636497180	70
FORD	ROYALE GHIA	1992	1996	1636496980	60
FORD	ROYALE GL	1992	1996	1636496980	60
FORD	TAURUS LX	1994	1998	1636497280	45
FORD	TRANSIT CHASSI CAB	2010	2014	1636496980	60
FORD	TRANSIT CHASSI TRANSIT	2013	2013	1636496980	60
FORD	TRANSIT FURGÃO	2008	2014	1636496980	60
FORD	TRANSIT VAN	2008	2014	1636496980	60
FORD	VERONA 8V	1995	1996	1636496980	60
FORD	VERONA GHIA	1993	1994	1636496980	60
FORD	VERONA GLX	1989	1996	1636496980	60
FORD	VERONA LX	1989	1995	1636496980	60
FORD	VERONA S	1993	1996	1636496980	60
FORD	VERSAILLES GHIA	1991	1997	1636496980	60
FORD	VERSAILLES GL	1991	1997	1636496980	60
GM - CHEVROLET	AGILE EFFECT	2014	2015	1636497280	45
GM - CHEVROLET	AGILE EFFECT EASYTRONIC	2014	2015	1636497280	45
GM - CHEVROLET	AGILE LT	2009	2013	1636497280	45
GM - CHEVROLET	AGILE LT EASYTRONIC	2009	2013	1636497280	45
GM - CHEVROLET	AGILE LTZ	2009	2014	1636497280	45
GM - CHEVROLET	AGILE LTZ EASYTRONIC	2013	2015	1636497280	45
GM - CHEVROLET	AGILE LTZ EASYTRONIC	2009	2010	1636497280	45
GM - CHEVROLET	ASTRA ADVANTAGE	2004	2011	1636497080	60
GM - CHEVROLET	ASTRA ADVANTAGE FLEXPPOWER	2004	2010	1636497080	60
GM - CHEVROLET	ASTRA CONFORT FLEXPPOWER	2004	2008	1636497080	60
GM - CHEVROLET	ASTRA ELEGANCE	2009	2011	1636497080	60
GM - CHEVROLET	ASTRA ELEGANCE 2.4 16V	2005	2008	1636497080	60
GM - CHEVROLET	ASTRA ELEGANCE FLEXPPOWER	2004	2010	1636497080	60
GM - CHEVROLET	ASTRA ELITE FLEXPPOWER	2004	2009	1636497080	60
GM - CHEVROLET	ASTRA FLEXPPOWER	2004	2007	1636497080	60
GM - CHEVROLET	ASTRA FLEXPPOWER SUPER SPORT	2005	2009	1636497080	60
GM - CHEVROLET	ASTRA GL	1995	1996	1636497080	60
GM - CHEVROLET	ASTRA GL	2007	2007	1636497080	60
GM - CHEVROLET	ASTRA GL MPFI	1999	2005	1636497080	60
GM - CHEVROLET	ASTRA GL MPFI 8V	1998	2005	1636497080	60
GM - CHEVROLET	ASTRA GLS	2007	2007	1636497080	60
GM - CHEVROLET	ASTRA GLS MPFI	1998	2006	1636497080	60
GM - CHEVROLET	ASTRA GLS SFI 16V	1999	2006	1636497080	60
GM - CHEVROLET	ASTRA GSI	1999	2004	1636497080	60
GM - CHEVROLET	ASTRA SPORT MPFI	2000	2004	1636497080	60
GM - CHEVROLET	ASTRA ÚNICA	1998	2005	1636497080	60
GM - CHEVROLET	ASTRA ÚNICA MPFI	1998	2006	1636497080	60
GM - CHEVROLET	BLAZER ADVANTAGE	2007	2012	1636497180	70
GM - CHEVROLET	BLAZER COLINA	2004	2011	1636497180	70
GM - CHEVROLET	BLAZER COLINA 4X2	2004	2007	1636497180	70
GM - CHEVROLET	BLAZER DLX EFI	1995	2005	1636497180	70
GM - CHEVROLET	BLAZER DLX MPFI	1997	2008	1636497180	70
GM - CHEVROLET	BLAZER DLX TURBO	1997	2005	1636497180	70
GM - CHEVROLET	BLAZER DLX TURBO 4X4	2000	2007	1636497180	70
GM - CHEVROLET	BLAZER DLX V6 MPFI	1996	2004	1636497180	70
GM - CHEVROLET	BLAZER EXECUTIVE 4X4	2004	2010	1636497180	70
GM - CHEVROLET	BLAZER EXECUTIVE MPFI	2005	2007	1636497180	70
GM - CHEVROLET	BLAZER EXECUTIVE V6	2000	2004	1636497180	70
GM - CHEVROLET	BLAZER EXECUTIVE V6 MPFI	1996	2004	1636497180	70
GM - CHEVROLET	BLAZER STD EFI	1995	2000	1636497180	70
GM - CHEVROLET	BLAZER STD MPFI	1997	2007	1636497180	70
GM - CHEVROLET	BLAZER STD MPFI 4X2	2000	2004	1636497180	70
GM - CHEVROLET	BLAZER STD TURBO	1997	2007	1636497180	70

AUTOMÓVEIS E UTILITÁRIOS		ANO		BATERIA	
MARCA	MODELO	DE	ATÉ	EUROREPAR	CAPACIDADE Ah
GM - CHEVROLET	BLAZER TORNADO 4X2	2004	2009	1636497180	70
GM - CHEVROLET	C 10 -	1960	1976	1636497180	70
GM - CHEVROLET	CAPTIVA SPORT V6	2008	2010	1636497180	70
GM - CHEVROLET	CELTA (Modelos a partir de 2006)	2006	2016	1636497280	45
GM - CHEVROLET	CELTA (Modelos até 2005)	2000	2005	1636497280	45
GM - CHEVROLET	CHEVETTE DL/SLE/L	1974	1982	1636496980	60
GM - CHEVROLET	CHEVETTE HATCH	1979	1987	1636496980	60
GM - CHEVROLET	CHEVETTE JR	1992	1992	1636496980	60
GM - CHEVROLET	CHEVETTE L/DL/SLE	1983	1994	1636496980	60
GM - CHEVROLET	CHEVETTE S/L/DL/SLE	1980	1995	1636496980	60
GM - CHEVROLET	CLASSIC ADVANTAGE	2014	2014	1636497280	45
GM - CHEVROLET	CLASSIC FLEXPOWER	2007	2009	1636497280	45
GM - CHEVROLET	CLASSIC LIFE FLEXPOWER	2006	2011	1636497280	45
GM - CHEVROLET	CLASSIC LS	2010	2016	1636497280	45
GM - CHEVROLET	CLASSIC MPFI	2003	2004	1636497280	45
GM - CHEVROLET	CLASSIC SPIRIT	2004	2006	1636497280	45
GM - CHEVROLET	CLASSIC SPIRIT FLEXPOWER	2006	2011	1636497280	45
GM - CHEVROLET	CLASSIC SUPER	2004	2010	1636497280	45
GM - CHEVROLET	CLASSIC VHC	2003	2007	1636497280	45
GM - CHEVROLET	COBALT ADVANTAGE	2013	2013	1636497080	60
GM - CHEVROLET	COBALT ELITE 1.8 AT	2016	2018	1636497380	50
GM - CHEVROLET	COBALT GRAPHITE 1.8	2015	2015	1636497380	50
GM - CHEVROLET	COBALT GRAPHITE 1.8 AT	2015	2015	1636497380	50
GM - CHEVROLET	COBALT LS	2011	2013	1636497080	60
GM - CHEVROLET	COBALT LT	2015	2015	1636497380	50
GM - CHEVROLET	COBALT LT	2011	2014	1636497080	60
GM - CHEVROLET	COBALT LT 1.4	2015	2018	1636497380	50
GM - CHEVROLET	COBALT LT 1.4	2014	2014	1636497080	60
GM - CHEVROLET	COBALT LTZ	2015	2015	1636497380	50
GM - CHEVROLET	COBALT LTZ	2011	2014	1636497080	60
GM - CHEVROLET	COBALT LTZ 1.4	2015	2018	1636497380	50
GM - CHEVROLET	COBALT LTZ 1.4	2014	2014	1636497080	60
GM - CHEVROLET	COBALT LTZ 1.8	2016	2018	1636497380	50
GM - CHEVROLET	COBALT LTZ 1.8 AT	2016	2018	1636497380	50
GM - CHEVROLET	COBALT LTZ ADVANTAGE AUTOMÁTICO	2015	2015	1636497380	50
GM - CHEVROLET	COBALT LTZ ADVANTAGE AUTOMÁTICO	2013	2014	1636497080	60
GM - CHEVROLET	CORSA CLASSIC VHC	2004	2006	1636496980	60
GM - CHEVROLET	CORSA GL	1994	2005	1636496980	60
GM - CHEVROLET	CORSA GL MPFI	1999	2002	1636497280	45
GM - CHEVROLET	CORSA GL MPFI 2P	1996	2002	1636497280	45
GM - CHEVROLET	CORSA GL/WIND MPFI	1995	2002	1636497280	45
GM - CHEVROLET	CORSA GSI 16V SFI	1996	1998	1636497280	45
GM - CHEVROLET	CORSA HATCH NEW FLEX SUPER SPORT	2005	2010	1636496980	60
GM - CHEVROLET	CORSA HATCH NEW FLEXPOWER	2003	2006	1636496980	60
GM - CHEVROLET	CORSA HATCH NEW JOY	2004	2006	1636496980	60
GM - CHEVROLET	CORSA HATCH NEW JOY FLEX	2004	2010	1636496980	60
GM - CHEVROLET	CORSA HATCH NEW MAXX	2004	2011	1636496980	60
GM - CHEVROLET	CORSA HATCH NEW PREMIUM	2004	2010	1636496980	60
GM - CHEVROLET	CORSA HATCH NEW ÚNICA	2002	2010	1636496980	60
GM - CHEVROLET	CORSA HATCH NEW ÚNICA MPFI	2002	2004	1636497280	45
GM - CHEVROLET	CORSA HATCH NEW ÚNICA MPFI	2006	2009	1636496980	60
GM - CHEVROLET	CORSA LIFE	2004	2008	1636496980	60
GM - CHEVROLET	CORSA MPFI	1995	1999	1636497280	45
GM - CHEVROLET	CORSA NEW MAXX NLEV	2009	2012	1636496980	60
GM - CHEVROLET	CORSA NEW PREMIUM NLEV	2007	2014	1636496980	60
GM - CHEVROLET	CORSA SEDAN CLASSIC MPFI	2002	2003	1636497280	45
GM - CHEVROLET	CORSA SEDAN GL	1998	2000	1636497280	45
GM - CHEVROLET	CORSA SEDAN GL MPFI	1996	2001	1636497280	45
GM - CHEVROLET	CORSA SEDAN GLS 16V	1998	2001	1636497280	45
GM - CHEVROLET	CORSA SEDAN GLS MPFI	1995	2005	1636496980	60
GM - CHEVROLET	CORSA SEDAN NEW FLEXPOWER	2003	2006	1636496980	60
GM - CHEVROLET	CORSA SEDAN NEW JOY	2004	2006	1636496980	60
GM - CHEVROLET	CORSA SEDAN NEW JOY FLEX	2004	2008	1636496980	60
GM - CHEVROLET	CORSA SEDAN NEW MAXX	2004	2009	1636496980	60
GM - CHEVROLET	CORSA SEDAN NEW PREMIUM	2004	2010	1636496980	60
GM - CHEVROLET	CORSA SEDAN NEW ÚNICA	2002	2010	1636496980	60
GM - CHEVROLET	CORSA SEDAN NEW ÚNICA MPFI	2002	2006	1636496980	60
GM - CHEVROLET	CORSA SEDAN SUPER MPFI 8V	2001	2005	1636496980	60
GM - CHEVROLET	CORSA SEDAN SUPER SFI 16V	1999	2002	1636497280	45
GM - CHEVROLET	CORSA SEDAN WIND MPFI	1998	2006	1636496980	60
GM - CHEVROLET	CORSA SPIRIT	2004	2008	1636496980	60
GM - CHEVROLET	CORSA STD MPFI	1996	2002	1636497280	45
GM - CHEVROLET	CORSA STD/GL EFI	1995	1998	1636497280	45
GM - CHEVROLET	CORSA STREET 4X2	2001	2002	1636497280	45
GM - CHEVROLET	CORSA SUPER	2004	2007	1636496980	60
GM - CHEVROLET	CORSA SUPER SFI 16V	1999	2005	1636496980	60
GM - CHEVROLET	CORSA SUPER/CHAM MPFI	1996	2000	1636497280	45
GM - CHEVROLET	CORSA WAGON GL MPFI	1997	2000	1636497280	45
GM - CHEVROLET	CORSA WAGON GLS 16V	1998	2006	1636496980	60
GM - CHEVROLET	CORSA WAGON GLS MPFI 16 V	1997	1997	1636497280	45
GM - CHEVROLET	CORSA WAGON SUPER MPFI	1999	2005	1636496980	60
GM - CHEVROLET	CORSA WIND EFI	1994	1996	1636497280	45
GM - CHEVROLET	CORSA WIND MPFI	1996	2005	1636496980	60
GM - CHEVROLET	CORSA WIND SUPER EFI	1995	1996	1636497280	45

AUTOMÓVEIS E UTILITÁRIOS		ANO		BATERIA	
MARCA	MODELO	DE	ATÉ	EUROREPAR	CAPACIDADE Ah
GM - CHEVROLET	CRUZE LT	2011	2015	1636497080	60
GM - CHEVROLET	CRUZE LT 1.4 TURBO	2016	2016	1636497080	60
GM - CHEVROLET	CRUZE LT 1.8	2014	2016	1636497080	60
GM - CHEVROLET	CRUZE LT 1.8 AT	2014	2016	1636497080	60
GM - CHEVROLET	CRUZE LT AUTOMÁTICO	2011	2015	1636497080	60
GM - CHEVROLET	CRUZE LTZ	2011	2015	1636497080	60
GM - CHEVROLET	CRUZE LTZ 1.4 TURBO	2016	2016	1636497080	60
GM - CHEVROLET	CRUZE LTZ 1.8 AT	2014	2016	1636497080	60
GM - CHEVROLET	CRUZE LTZ AUTOMATICO	2011	2015	1636497080	60
GM - CHEVROLET	CRUZE SPORT6 LT	2012	2015	1636497080	60
GM - CHEVROLET	CRUZE SPORT6 LT 1.8	2014	2016	1636497080	60
GM - CHEVROLET	CRUZE SPORT6 LT 1.8 AT	2014	2016	1636497080	60
GM - CHEVROLET	CRUZE SPORT6 LT AUTOMÁTICO	2012	2015	1636497080	60
GM - CHEVROLET	CRUZE SPORT6 LTZ	2012	2015	1636497080	60
GM - CHEVROLET	CRUZE SPORT6 LTZ 1.8 AT	2014	2016	1636497080	60
GM - CHEVROLET	CRUZE SPORT6 LTZ AUTOMÁTICO	2012	2015	1636497080	60
GM - CHEVROLET	D 10 CS	1982	1994	1636497180	70
GM - CHEVROLET	GRAND BLAZER DLX	1998	2005	1636496980	60
GM - CHEVROLET	IPANEMA GL EFI	1994	1997	1636496980	60
GM - CHEVROLET	IPANEMA GL/AMB MPFI	1996	1998	1636496980	60
GM - CHEVROLET	IPANEMA GL/FLA EFI	1991	1998	1636496980	60
GM - CHEVROLET	IPANEMA GL/SLE/WAVE EFI	1991	1994	1636496980	60
GM - CHEVROLET	IPANEMA GL/SOL/WIND EFI	1991	1997	1636496980	60
GM - CHEVROLET	IPANEMA SL EFI	1993	1997	1636496980	60
GM - CHEVROLET	IPANEMA SL/SOL	1989	1993	1636496980	60
GM - CHEVROLET	IPANEMA SLE/GL EFI	1993	1995	1636496980	60
GM - CHEVROLET	IPANEMA SLE/GLS	1989	1994	1636496980	60
GM - CHEVROLET	IPANEMA SLE/GLS EFI	1991	1995	1636496980	60
GM - CHEVROLET	KADETT GL/GLS/SPO MPFI	1996	2000	1636496980	60
GM - CHEVROLET	KADETT GL/GLS/SPOR EFI	1994	1998	1636496980	60
GM - CHEVROLET	KADETT GS	1989	1994	1636496980	60
GM - CHEVROLET	KADETT GSI MPFI	1991	1995	1636496980	60
GM - CHEVROLET	KADETT MPFI CONV. GSI	1992	1995	1636496980	60
GM - CHEVROLET	KADETT SL/GL	1989	1995	1636496980	60
GM - CHEVROLET	KADETT SL/GL/LITE EFI	1991	1998	1636496980	60
GM - CHEVROLET	KADETT SLE/GLS	1989	1994	1636496980	60
GM - CHEVROLET	KADETT SLE/GLS - EFI	1991	1995	1636496980	60
GM - CHEVROLET	MALIBU LTZ	2010	2015	1636497080	60
GM - CHEVROLET	MERIVA EXPRESSION	2008	2012	1636497080	60
GM - CHEVROLET	MERIVA FLEXPPOWER	2003	2006	1636497080	60
GM - CHEVROLET	MERIVA JOY ECONOFLEX	2008	2012	1636497080	60
GM - CHEVROLET	MERIVA JOY ECONOFLEX NLEV	2009	2011	1636497080	60
GM - CHEVROLET	MERIVA JOY FLEXPPOWER	2004	2010	1636497080	60
GM - CHEVROLET	MERIVA MAXX ECONOFLEX	2009	2012	1636497080	60
GM - CHEVROLET	MERIVA MAXX FLEXPPOWER	2004	2010	1636497080	60
GM - CHEVROLET	MERIVA PREMIUM	2009	2012	1636497080	60
GM - CHEVROLET	MERIVA PREMIUM FLEXPPOWER	2004	2010	1636497080	60
GM - CHEVROLET	MERIVA SUPER SPORT	2005	2012	1636497080	60
GM - CHEVROLET	MERIVA ÚNICA	2002	2009	1636497080	60
GM - CHEVROLET	MONTANA COMBO	2007	2010	1636497280	45
GM - CHEVROLET	MONTANA CONQUEST	2005	2009	1636497280	45
GM - CHEVROLET	MONTANA CONQUEST 1.4	2007	2011	1636497280	45
GM - CHEVROLET	MONTANA CONQUEST MPFI	2004	2006	1636497280	45
GM - CHEVROLET	MONTANA FLEXPPOWER	2002	2008	1636497280	45
GM - CHEVROLET	MONTANA LS	2010	2018	1636497280	45
GM - CHEVROLET	MONTANA MÉXICO 4X2	2006	2010	1636497280	45
GM - CHEVROLET	MONTANA OFF-ROAD	2005	2007	1636497280	45
GM - CHEVROLET	MONTANA SPORT	2005	2018	1636497280	45
GM - CHEVROLET	MONTANA SPORT 1.4	2009	2011	1636497280	45
GM - CHEVROLET	MONTANA SPORT MPFI	2004	2006	1636497280	45
GM - CHEVROLET	MONZA CLASSIC	1986	1986	1636496980	60
GM - CHEVROLET	MONZA CLASSIC EFI	1991	1995	1636496980	60
GM - CHEVROLET	MONZA CLASSIC SE	1986	1995	1636496980	60
GM - CHEVROLET	MONZA CLASSIC SE EFI	1991	1994	1636496980	60
GM - CHEVROLET	MONZA CLASSIC SE MPFI	1991	1995	1636496980	60
GM - CHEVROLET	MONZA L/SL/GL/CLUB/BA	1986	1993	1636496980	60
GM - CHEVROLET	MONZA SL	1986	1987	1636496980	60
GM - CHEVROLET	MONZA SL/E/GLS	1986	1989	1636496980	60
GM - CHEVROLET	MONZA SL/E/GLS EFI	1991	1998	1636496980	60
GM - CHEVROLET	MONZA SL/GL/BA/CLU EF	1991	1997	1636496980	60
GM - CHEVROLET	MONZA SL/GL/BAS/CLUB/	1986	1993	1636496980	60
GM - CHEVROLET	MONZA SL/GL/CLU/BA EF	1991	1997	1636496980	60
GM - CHEVROLET	MONZA SL/GL/CLU/BA EFI	1991	1998	1636496980	60
GM - CHEVROLET	MONZA SL/GL/CLUB/GTD/	1991	1993	1636496980	60
GM - CHEVROLET	MONZA SL/SLE/GLS	1986	1994	1636496980	60
GM - CHEVROLET	MONZA SL/ST	1986	1986	1636496980	60
GM - CHEVROLET	MONZA SL/ST HATCH	1986	1987	1636496980	60
GM - CHEVROLET	MONZA SL/ST/SR/L HATCH	1986	1988	1636496980	60
GM - CHEVROLET	MONZA SLE HATCH	1986	1988	1636496980	60
GM - CHEVROLET	MONZA SLE/GLS	1986	1994	1636496980	60
GM - CHEVROLET	MONZA SLE/GLS EFI	1991	1997	1636496980	60
GM - CHEVROLET	MONZA STD	1986	1990	1636496980	60
GM - CHEVROLET	NEW CLASSIC -	2015	2015	1636497280	45
GM - CHEVROLET	OMEGA CD	1993	2003	1636497180	70



AUTOMÓVEIS E UTILITÁRIOS		ANO		BATERIA	
MARCA	MODELO	DE	ATÉ	EUROREPAR	CAPACIDADE Ah
GM - CHEVROLET	OMEGA CD V6 SFI	1998	2011	1636497180	70
GM - CHEVROLET	OMEGA CD/DIAMOND MPFI	1992	1998	1636497180	70
GM - CHEVROLET	OMEGA GL/GLS MPFI	1992	1998	1636497180	70
GM - CHEVROLET	OMEGA GLS MPFI	1994	2000	1636497180	70
GM - CHEVROLET	OMEGA SEDAN 4P	2004	2013	1636497180	70
GM - CHEVROLET	ONIX (Todos os modelos)	2012	2019	1636497380	50
GM - CHEVROLET	OPALA DIPLOMATA	1978	1999	1636498280	60
GM - CHEVROLET	OPALA SS/COMODORO	1972	1999	1636498280	60
GM - CHEVROLET	PRISMA ADVANTAGE 1.4 AT	2016	2016	1636497380	50
GM - CHEVROLET	PRISMA JOY 1.0	2016	2018	1636497380	50
GM - CHEVROLET	PRISMA JOY FLEXPPOWER	2007	2010	1636497280	45
GM - CHEVROLET	PRISMA JOY FLEXPPOWER NLEV	2009	2010	1636497280	45
GM - CHEVROLET	PRISMA JOY OBD-BR2	2009	2012	1636497280	45
GM - CHEVROLET	PRISMA LS ECONO. MCE2	2011	2012	1636497280	45
GM - CHEVROLET	PRISMA LS ECONO. MCE2	2013	2013	1636497380	50
GM - CHEVROLET	PRISMA LT 1.0	2013	2016	1636497380	50
GM - CHEVROLET	PRISMA LT 1.4	2013	2018	1636497380	50
GM - CHEVROLET	PRISMA LT 1.4 AT	2014	2018	1636497380	50
GM - CHEVROLET	PRISMA LT ECONOFLEX MCE2	2011	2012	1636497280	45
GM - CHEVROLET	PRISMA LT ECONOFLEX MCE2	2013	2013	1636497380	50
GM - CHEVROLET	PRISMA LTZ	2013	2016	1636497380	50
GM - CHEVROLET	PRISMA LTZ 1.4	2016	2018	1636497380	50
GM - CHEVROLET	PRISMA LTZ 1.4 AT	2014	2018	1636497380	50
GM - CHEVROLET	PRISMA MAXX FLEXPPOWER	2006	2010	1636497280	45
GM - CHEVROLET	PRISMA MAXX OBD-BR2	2009	2012	1636497280	45
GM - CHEVROLET	S10 C.CAB 4X4	2009	2009	1636497080	60
GM - CHEVROLET	S10 C.CAB COLINA	2004	2011	1636497080	60
GM - CHEVROLET	S10 C.CAB COLINA 4X2	2004	2010	1636497080	60
GM - CHEVROLET	S10 C.CAB DLX TB	2005	2005	1636497080	60
GM - CHEVROLET	S10 C.CAB DLX TB	2000	2000	1636498280	60
GM - CHEVROLET	S10 C.CAB EXECUTIVE	2005	2011	1636497080	60
GM - CHEVROLET	S10 C.CAB EXECUTIVE TB 4X2	2004	2005	1636497080	60
GM - CHEVROLET	S10 C.CAB EXECUTIVE TB 4X4	2002	2007	1636497080	60
GM - CHEVROLET	S10 C.CAB RODEIO	2010	2011	1636497080	60
GM - CHEVROLET	S10 C.CAB STD MPFI	2001	2010	1636497080	60
GM - CHEVROLET	S10 C.CAB STD MPFI	2000	2000	1636498280	60
GM - CHEVROLET	S10 C.CAB STD TB	2000	2000	1636498280	60
GM - CHEVROLET	S10 C.CAB TORNADO	2005	2011	1636497080	60
GM - CHEVROLET	S10 C.CAB TORNADO 4X2	2004	2011	1636497080	60
GM - CHEVROLET	S10 C.CAB TORNADO 4X4	2004	2006	1636497080	60
GM - CHEVROLET	S10 DLX MPFI	2003	2005	1636497080	60
GM - CHEVROLET	S10 DLX MPFI	2000	2000	1636498280	60
GM - CHEVROLET	S10 DLX TURBO 4X2	2001	2005	1636497080	60
GM - CHEVROLET	S10 DLX TURBO 4X2	2000	2000	1636498280	60
GM - CHEVROLET	S10 DLX TURBO 4X2	1998	1998	1636498280	60
GM - CHEVROLET	S10 DLX TURBO 4X4	2001	2005	1636497080	60
GM - CHEVROLET	S10 DLX TURBO 4X4	2000	2000	1636498280	60
GM - CHEVROLET	S10 MPFI V6 LUXE	2001	2006	1636497080	60
GM - CHEVROLET	S10 MPFI V6 LUXE	2000	2000	1636498280	60
GM - CHEVROLET	S10 S.CAB 4X2	2007	2009	1636497080	60
GM - CHEVROLET	S10 S.CAB ADVANTAGE	2008	2011	1636497080	60
GM - CHEVROLET	S10 S.CAB COLINA	2005	2005	1636497080	60
GM - CHEVROLET	S10 S.CAB COLINA 4X2	2004	2009	1636497080	60
GM - CHEVROLET	S10 S.CAB COLINA 4X4	2004	2006	1636497080	60
GM - CHEVROLET	S10 S.CAB EXECUTIVE	2008	2010	1636497080	60
GM - CHEVROLET	S10 S.CAB TORNADO 4X2	2004	2005	1636497080	60
GM - CHEVROLET	S10 S.CAB. STD MPFI	2001	2008	1636497080	60
GM - CHEVROLET	S10 S.CAB. STD MPFI	2000	2000	1636498280	60
GM - CHEVROLET	S10 S-CAB ADVANTAGE	2010	2011	1636497080	60
GM - CHEVROLET	S10 STD	2000	2000	1636498280	60
GM - CHEVROLET	S10 STD C.CAB TB 4X2	2001	2007	1636497080	60
GM - CHEVROLET	S10 STD C.CAB TB 4X2	2000	2000	1636498280	60
GM - CHEVROLET	S10 STD C.CAB TB 4X4	2001	2007	1636497080	60
GM - CHEVROLET	S10 STD C.CAB TB 4X4	2000	2000	1636498280	60
GM - CHEVROLET	S10 STD MPFI	2001	2005	1636497080	60
GM - CHEVROLET	S10 STD MPFI	2000	2000	1636498280	60
GM - CHEVROLET	S10 STD S.CAB TB	2001	2003	1636497080	60
GM - CHEVROLET	S10 STD S.CAB TB	2000	2000	1636498280	60
GM - CHEVROLET	S10 STD S.CAB TB 4X2	2001	2006	1636497080	60
GM - CHEVROLET	S10 STD S.CAB TB 4X2	2000	2000	1636498280	60
GM - CHEVROLET	S10 STD S.CAB TB 4X4	2004	2008	1636497080	60
GM - CHEVROLET	SONIC EFFECT	2013	2014	1636497080	60
GM - CHEVROLET	SONIC LT	2012	2015	1636497080	60
GM - CHEVROLET	SONIC LTZ	2012	2015	1636497080	60
GM - CHEVROLET	SPIN ACTIV	2015	2016	1636497380	50
GM - CHEVROLET	SPIN ACTIV AT	2015	2018	1636497380	50
GM - CHEVROLET	SPIN ADVANTAGE	2013	2014	1636497080	60
GM - CHEVROLET	SPIN ADVANTAGE 1.8 AT	2016	2018	1636497380	50
GM - CHEVROLET	SPIN LS 1.8	2016	2018	1636497380	50
GM - CHEVROLET	SPIN LT	2014	2018	1636497380	50
GM - CHEVROLET	SPIN LT	2012	2013	1636497080	60
GM - CHEVROLET	SPIN LTZ	2014	2018	1636497380	50
GM - CHEVROLET	SPIN LTZ	2012	2013	1636497080	60
GM - CHEVROLET	SPIN LTZ 1.8 AT	2016	2018	1636497380	50

AUTOMÓVEIS E UTILITÁRIOS		ANO		BATERIA	
MARCA	MODELO	DE	ATÉ	EUROREPAR	CAPACIDADE Ah
GM - CHEVROLET	SUBURBAN -	2000	2012	1636497180	70
GM - CHEVROLET	TIGRA COUPÉ 16 V	1998	1998	1636496980	60
GM - CHEVROLET	TRACKER LTZ	2016	2016	1636497080	60
GM - CHEVROLET	VECTRA CD	2000	2004	1636497080	60
GM - CHEVROLET	VECTRA CD	1993	1999	1636496980	60
GM - CHEVROLET	VECTRA CD 2.2	2000	2009	1636497080	60
GM - CHEVROLET	VECTRA CD 2.2	1998	1999	1636496980	60
GM - CHEVROLET	VECTRA COLLECTION	2003	2007	1636497080	60
GM - CHEVROLET	VECTRA CONFORT	2003	2006	1636497080	60
GM - CHEVROLET	VECTRA ELEGANCE	2000	2010	1636497080	60
GM - CHEVROLET	VECTRA ELEGANCE	1998	1999	1636496980	60
GM - CHEVROLET	VECTRA ELEGANCE NLEV	2005	2012	1636497080	60
GM - CHEVROLET	VECTRA ELEGANCE TAXI	2009	2010	1636497080	60
GM - CHEVROLET	VECTRA ELITE	2000	2011	1636497080	60
GM - CHEVROLET	VECTRA ELITE	1998	1999	1636496980	60
GM - CHEVROLET	VECTRA ELITE TAXI	2009	2011	1636497080	60
GM - CHEVROLET	VECTRA EXPRESSION	2007	2011	1636497080	60
GM - CHEVROLET	VECTRA EXPRESSION TAXI	2009	2010	1636497080	60
GM - CHEVROLET	VECTRA GL	2000	2006	1636497080	60
GM - CHEVROLET	VECTRA GL	1996	1998	1636496980	60
GM - CHEVROLET	VECTRA GLS	2000	2005	1636497080	60
GM - CHEVROLET	VECTRA GLS	1993	1999	1636496980	60
GM - CHEVROLET	VECTRA GSI	1993	1997	1636496980	60
GM - CHEVROLET	VECTRA GT	2008	2008	1636497080	60
GM - CHEVROLET	VECTRA GT-X	2009	2012	1636497080	60
GM - CHEVROLET	ZAFIRA CONFORT FLEXPPOWER	2004	2012	1636497080	60
GM - CHEVROLET	ZAFIRA CONFORT FLEXPPOWER TAXI	2009	2012	1636497080	60
GM - CHEVROLET	ZAFIRA ELEGANCE	2004	2006	1636497080	60
GM - CHEVROLET	ZAFIRA ELEGANCE FLEXPPOWER	2004	2012	1636497080	60
GM - CHEVROLET	ZAFIRA ELEGANCE FLEXPPOWER TAXI	2009	2012	1636497080	60
GM - CHEVROLET	ZAFIRA ELITE	2004	2006	1636497080	60
GM - CHEVROLET	ZAFIRA ELITE FLEXPPOWER	2004	2012	1636497080	60
GM - CHEVROLET	ZAFIRA ELITE FLEXPPOWER TAXI	2009	2012	1636497080	60
GM - CHEVROLET	ZAFIRA EXPRESSION FLEXPPOWER	2007	2012	1636497080	60
GM - CHEVROLET	ZAFIRA EXPRESSION FLEXPPOWER TAXI	2009	2012	1636497080	60
GM - CHEVROLET	ZAFIRA FLEX POWER	2004	2007	1636497080	60
GM - CHEVROLET	ZAFIRA MPFI 8V	2001	2009	1636497080	60
GM - CHEVROLET	ZAFIRA SFI 16V	2001	2008	1636497080	60
GMC	D-70	1970	1996	1636497280	45
HAFEI	TOWNER 1.0 L 8V	2011	2012	1636497380	50
HAFEI	TOWNER MINI VAN	2008	2012	1636497380	50
HAFEI	TOWNER VAN	2008	2012	1636497380	50
HAFEI	ZHONGYI 1.0 L 8V	2010	2012	1636497380	50
HONDA	ACCORD (6 CILINDROS)	2000	2014	1636496980	60
HONDA	CITY DX	2010	2014	1636498280	38
HONDA	CITY EX	2009	2015	1636498280	38
HONDA	CITY EXL	2009	2014	1636498280	38
HONDA	CITY LX	2009	2014	1636498280	38
HONDA	CITY SPORT	2013	2014	1636498280	38
HONDA	CIVIC (Motor 2.0)	2013	2018	1636497080	60
HONDA	CR-V EX	2013	2015	1636497080	60
HONDA	CR-V EXL 4WD	2013	2017	1636497080	60
HONDA	CR-V LX 2WD	2013	2016	1636497080	60
HONDA	FIT (Modelos até 2014)	2008	2014	1636498280	38
HONDA	HR-V (Todos os modelos)	2015	2018	1636497080	60
HYUNDAI	ACCENT 1.5 I 12V	1992	1999	1636496980	60
HYUNDAI	ACCENT 1.5 I 16V	2000	2004	1636496980	60
HYUNDAI	ATOS GLS	2000	2001	1636498280	38
HYUNDAI	ATOS PRIME GLS	2002	2004	1636498280	38
HYUNDAI	ELANTRA 2.0L	2000	2016	1636497080	60
HYUNDAI	ELANTRA BÁSICA	2017	2018	1636497080	60
HYUNDAI	ELANTRA GLS	1993	1998	1636497380	50
HYUNDAI	ELANTRA GLS	2000	2012	1636497080	60
HYUNDAI	ELANTRA SPECIAL EDITION	2017	2018	1636497080	60
HYUNDAI	ELANTRA TOP	2017	2018	1636497080	60
HYUNDAI	GENESIS 3.8 L 24V	2010	2016	1636497780	95
HYUNDAI	HB20 1.0 Hatch (Todos os modelos)	2012	2018	1636497380	50
HYUNDAI	HB20 1.6 (Modelo até 2015)	2012	2015	1636496980	60
HYUNDAI	HB20 1.6 (Modelos a partir de 2016)	2016	2018	1636497080	60
HYUNDAI	HB20 S 1.0 Sedan (Todos os modelos)	2013	2018	1636497380	50
HYUNDAI	HB20 S 1.6 (Modelos a partir de 2016)	2016	2018	1636497080	60
HYUNDAI	HB20 S 1.6 (Modelos até 2015)	2013	2015	1636496980	60
HYUNDAI	HB20 X 1.0 Hatch (Todos os modelos)	2013	2015	1636497380	50
HYUNDAI	HB20 X 1.6 (Modelo até 2015)	2013	2015	1636496980	60
HYUNDAI	HB20 X 1.6 (Modelos a partir de 2016)	2016	2018	1636497080	60
HYUNDAI	I30 1.6L 16V	2013	2013	1636497080	60
HYUNDAI	I30 CW	2011	2012	1636497080	60
HYUNDAI	I30 CW CVVT	2010	2013	1636497080	60
HYUNDAI	I30 GLS	2009	2013	1636497080	60
HYUNDAI	I30 GLS 1.8 16V	2014	2016	1636497080	60
HYUNDAI	I30 GLS CVVT	2009	2011	1636497080	60
HYUNDAI	PORTER 2.6 DIESEL	2001	2004	1636497780	95
HYUNDAI	SONATA 2.5 I GLS	2000	2001	1636498280	60
HYUNDAI	TERRACAN 3.5 V6 4WD	2006	2007	1636496980	60

AUTOMÓVEIS E UTILITÁRIOS		ANO		BATERIA	
MARCA	MODELO	DE	ATÉ	EUROREPAR	CAPACIDADE Ah
HYUNDAI	TRAJET 2.7 I GLS V6	2000	2007	1636497080	60
HYUNDAI	VELOSTER 1.6 MPI	2013	2015	1636497380	50
HYUNDAI	VELOSTER 1.6 MPI AT	2011	2015	1636497380	50
JAC	J3 HATCH	2011	2018	1636497080	60
JAC	J3 PLAY	2013	2013	1636497080	60
JAC	J3 S	2017	2018	1636497080	60
JAC	J3 TURIN	2011	2018	1636497080	60
JAC	J3 TURIN PLAY	2013	2013	1636497080	60
JAC	J3 TURIN S	2014	2017	1636497080	60
JAC	J5 1.5 16V	2012	2016	1636497080	60
JAC	J6 DIAMOND	2017	2018	1636497080	60
JAC	J6 DIAMOND	2011	2016	1636496980	60
JAC	J6 MOVIE	2017	2018	1636497080	60
JAC	J6 MOVIE	2013	2016	1636496980	60
JAC	T 140 2.8L 12V	2013	2015	1636497780	95
JAC	T40 1.5 16V	2017	2018	1636497080	60
JAC	T5 1.5	2016	2018	1636497080	60
JAC	V260	2018	2018	1636497780	95
JAGUAR	DAIMLER LWB 4.0	2000	2000	1636497780	95
JAGUAR	S-TYPE 3.0 24V	2000	2005	1636497780	95
JAGUAR	S-TYPE COUPÉ	2006	2009	1636497780	95
JAGUAR	S-TYPE R 4.2 V8	2006	2008	1636497780	95
JAGUAR	S-TYPE SE	2005	2009	1636497780	95
JAGUAR	XF 3.0 V6	2008	2012	1636497780	95
JAGUAR	XF 3.0 V6 S/C	2012	2013	1636497780	95
JAGUAR	XF 4.2 SV8 SPORT	2008	2011	1636497780	95
JAGUAR	XF 4.2 V8	2008	2012	1636497780	95
JAGUAR	XF 5.0	2010	2012	1636497780	95
JAGUAR	XF PORTFóLIO	2013	2013	1636497780	95
JAGUAR	XF PREMIUM LUXURY	2013	2013	1636497780	95
JAGUAR	XFR 5.0 S/C	2008	2013	1636497780	95
JAGUAR	XFR-S 5.0	2012	2013	1636497780	95
JAGUAR	XJ 5.0 V8 KOMPRESSOR	2011	2013	1636497780	95
JAGUAR	XJ S. SPORT SUPERCHARGED 5.0	2010	2013	1636497780	95
JAGUAR	XJ SUPER 4.2	2004	2009	1636497780	95
JAGUAR	XJ-8 EXECUTIVE 4.2	2004	2009	1636497780	95
JAGUAR	XJ-8 EXECUTIVE 4.2 SE	2004	2009	1636497780	95
JAGUAR	XJR 4.2 32V V8 S/C COUPE	2007	2010	1636497780	95
JAGUAR	XJR 8 4.0 V8 32V COUPE	2000	2004	1636497780	95
JAGUAR	XK 8 4.0 32V COUPE	1997	2004	1636497780	95
JAGUAR	XK 8 4.2 32V CONVERTIBLE	2006	2008	1636497780	95
JAGUAR	XK 8 4.2 R 32V COUPE	2007	2010	1636497780	95
JAGUAR	XKR CONVERTÍVEL S 4.2	2007	2012	1636497780	95
JAGUAR	XKR CONVERTÍVEL S 5.0	2007	2012	1636497780	95
JEEP	COMPASS 2.0 L 16V	2012	2015	1636498280	38
JEEP	GRAND CHEROKEE 2.7 CRD LAREDO	2002	2005	1636497780	95
JEEP	GRAND CHEROKEE 3.0 CRD LIMITED	2010	2011	1636497780	95
JEEP	GRAND CHEROKEE 3.1 TD LAREDO	2000	2001	1636497780	95
JEEP	GRAND CHEROKEE 3.6 VVT LAREDO	2010	2011	1636497780	95
JEEP	GRAND CHEROKEE 3.6 VVT LIMITED	2010	2011	1636497780	95
JEEP	GRAND CHEROKEE 4.0 LAREDO	2000	2001	1636497780	95
JEEP	GRAND CHEROKEE 4.7 4X4 LIMITED	2005	2007	1636497780	95
JEEP	GRAND CHEROKEE 4.7 LIMITED	2000	2004	1636497780	95
JPX	JIPE	2000	2001	1636497080	60
JPX	PICAPE	2000	2001	1636496980	60
KIA	BONGO K2500	2011	2018	1636496980	60
KIA	BONGO K2700	2001	2010	1636496980	60
KIA	CARENS 1.8 16V	2001	2007	1636497080	60
KIA	CARENS 2.0 CVVT	2008	2015	1636497080	60
KIA	CERATO 1.6 16V	2006	2015	1636497080	60
KIA	CERATO 1.6 16V AT.	2013	2018	1636497080	60
KIA	CERATO 2.0 KOUP	2011	2013	1636497080	60
KIA	CLARUS 2.0 I 16V	2000	2000	1636498280	60
KIA	MAGENTIS EX	2001	2010	1636497080	60
KIA	MOHAVE 3.0 VGT DIESEL	2012	2012	1636496980	60
KIA	MOHAVE 3.0L V6 VGT DIESEL	2013	2018	1636496980	60
KIA	MOHAVE 3.8 4WD EX	2008	2011	1636496980	60
KIA	SEPHIA GTX	1993	2001	1636496980	60
KIA	SHUMA 1.5I 16 V	1999	2001	1636496980	60
KIA	SOUL 1.6 FLEX AUTOMÁTICO	2015	2018	1636497380	50
KIA	SOUL 1.6 TOP FLEX AUTOMÁTICO	2015	2015	1636497380	50
KIA	SOUL 1.6I CVVT	2009	2010	1636497380	50
KIA	SOUL 1.6I CVVT FLEX	2011	2015	1636497380	50
KIA	SOUL 1.6I CVVT FLEX AUTOMÁTICO	2011	2014	1636497380	50
KIA	SPORTAGE EX 2.0 AT	2016	2018	1636497080	60
KIA	SPORTAGE LX 2.0	2016	2018	1636497080	60
LAND ROVER	DEFENDER 110 2.4TD4 AWD	2007	2011	1636497780	95
LAND ROVER	DEFENDER 110 2.4TD4 AWD 3PORTAS	2008	2011	1636497780	95
LAND ROVER	DEFENDER 110 2.4TD4 AWD SW	2008	2011	1636497780	95
LAND ROVER	DEFENDER 110 2.5 TD5 AWD	2000	2007	1636497780	95
LAND ROVER	DEFENDER 110 2.5 TURBO DIESEL AWD	2004	2006	1636497780	95
LAND ROVER	DEFENDER 130 2.4 TD4 AWD S	2008	2011	1636497780	95
LAND ROVER	DEFENDER 130 2.5 TURBO DIESEL AWD	2001	2006	1636497780	95
LAND ROVER	DEFENDER 90 2.4 TD4 AWD 3P	2008	2011	1636497780	95

AUTOMÓVEIS E UTILITÁRIOS		ANO		BATERIA	
MARCA	MODELO	DE	ATÉ	EUROREPAR	CAPACIDADE Ah
LAND ROVER	DEFENDER 90 2.5 TD5 AWD GL	2000	2007	1636497780	95
LAND ROVER	DEFENDER 90 2.5 TURBO DIESEL AWD	1993	2001	1636497780	95
LAND ROVER	DISCOVERY III 2.7 TDV6 AWD	2005	2009	1636497780	95
LAND ROVER	DISCOVERY III 4.0 AWD	2005	2009	1636497780	95
LAND ROVER	DISCOVERY III 4.4 AWD	2005	2009	1636497780	95
LAND ROVER	DISCOVERY IV HSE 3.0 SDV6 AWD	2010	2013	1636497780	95
LAND ROVER	DISCOVERY IV HSE 5.0 V8 AWD	2010	2013	1636497780	95
LAND ROVER	DISCOVERY IV SE SDV6	2009	2010	1636497780	95
LAND ROVER	FREELANDER 2.5 V6 AWD	2003	2007	1636497180	70
LAND ROVER	RANGE ROVER II 4.6i V8 AWD	2000	2002	1636497780	95
LAND ROVER	RANGE ROVER III 4.4 HSE V8 AWD	2005	2005	1636497780	95
LAND ROVER	RANGE ROVER III 4.4 V8 AWD	2003	2005	1636497780	95
LAND ROVER	RANGE ROVER IV 4.4 L TDV8 VOGUE AWD	2011	2003	1636497780	95
LAND ROVER	RANGE ROVER IV 5.0 V8 SC AWD	2009	2013	1636497780	95
LAND ROVER	RANGE ROVER SPORT I 2.7 TDV6 AWD	2006	2009	1636497780	95
LAND ROVER	RANGE ROVER SPORT I 3.6 TDV8 AWD	2007	2010	1636497780	95
LAND ROVER	RANGE ROVER SPORT I 4.2 SUPERCHARGED V8 AWD	2006	2009	1636497780	95
LAND ROVER	RANGE ROVER SPORT I 4.4 V8 AWD	2005	2009	1636497780	95
LAND ROVER	RANGE ROVER SPORT II 3.6 TDV8 AWD	2007	2012	1636497780	95
LEXUS	ES 330	2002	2007	1636496980	60
LEXUS	GS 300	2000	2006	1636498280	60
LEXUS	LS 400	1997	2000	1636496980	60
LEXUS	SC 400	2000	2000	1636496980	60
LIFAN	530 TALENT	2014	2018	1636497080	60
LIFAN	FOISON PU 1.3 L BÁSICA	2014	2018	1636497080	60
LIFAN	FOISON PU 1.3 L TOP	2014	2018	1636497080	60
LOBINI	H1	2005	2008	1636497080	60
MASERATI	3200 GT 3200	2000	2005	1636497180	70
MASERATI	GRAN CABRIO 4.7 V8	2010	2014	1636497780	95
MATRA	PICK-UP	2002	2004	1636496980	60
MAZDA	626 2.0i 16V GLX	2000	2002	1636497080	60
MAZDA	B 2500 2.5 4X4 CAB DUPLA	2000	2001	1636498280	60
MAZDA	B 2500 2.5 4X4 CAB SIMPLES	2000	2001	1636498280	60
MAZDA	MPV 3.0i	1994	2001	1636496980	60
MAZDA	MX-5 -	2006	2011	1636496980	60
MAZDA	PROTEGE 1.8	2000	2003	1636497280	45
MERCEDES BENZ	A-CLASS A 160 CLASSIC	2000	2005	1636497180	70
MERCEDES BENZ	A-CLASS A 160 ELEGANCE	2000	2002	1636497180	70
MERCEDES BENZ	A-CLASS A 190 ADVANTGARDE	2002	2005	1636497180	70
MERCEDES BENZ	A-CLASS A 190 CLASSIC	2000	2004	1636497180	70
MERCEDES BENZ	A-CLASS A 190 ELEGANCE	2000	2005	1636497180	70
MERCEDES BENZ	B-CLASS B 180	2008	2015	1636497180	70
MERCEDES BENZ	B-CLASS B 200 CGI 1.6 TB	2012	2014	1636497180	70
MERCEDES BENZ	B-CLASS B 200 CGI 1.6 TB SPORT	2012	2014	1636497180	70
MERCEDES BENZ	B-CLASS B 200 CGI 2.0	2010	2010	1636497180	70
MERCEDES BENZ	B-CLASS B 200 CGI 2.0 TURBO	2010	2011	1636497180	70
MERCEDES BENZ	C-CLASS C 180	2000	2001	1636497180	70
MERCEDES BENZ	CL-CLASS CL 500 5.0	2010	2011	1636497780	95
MERCEDES BENZ	CL-CLASS CL 500 5.5	2010	2011	1636497780	95
MERCEDES BENZ	CL-CLASS CL 600 5.5	2010	2011	1636497780	95
MERCEDES BENZ	CL-CLASS CL 600 6.0	2010	2011	1636497780	95
MERCEDES BENZ	CL-CLASS CL 63 AMG 5.5 BI-TURBO	2013	2014	1636497780	95
MERCEDES BENZ	CL-CLASS CL 63 AMG 6.2	2010	2012	1636497780	95
MERCEDES BENZ	CL-CLASS CL 65 AMG 6.0	2010	2011	1636497780	95
MERCEDES BENZ	CLK-CLASS CLK 230 KOMPRESSOR COUPE	2000	2002	1636497780	95
MERCEDES BENZ	CLK-CLASS CLK 320 CABRIOLET	2003	2005	1636497780	95
MERCEDES BENZ	CLK-CLASS CLK 350 CABRIOLET	2005	2009	1636497780	95
MERCEDES BENZ	CLK-CLASS CLK 430 COUPE	2001	2003	1636497780	95
MERCEDES BENZ	CLK-CLASS CLK 500 COUPE	2002	2007	1636497780	95
MERCEDES BENZ	CLK-CLASS CLK 55 AMG COUPE	2005	2009	1636497780	95
MERCEDES BENZ	CLS-CLASS 63 AMG SHOTTING BRAKE	2013	2013	1636497180	70
MERCEDES BENZ	CLS-CLASS CLS 350 CGI COUPE	2008	2008	1636497780	95
MERCEDES BENZ	CLS-CLASS CLS 350 COUPE	2005	2006	1636497780	95
MERCEDES BENZ	CLS-CLASS CLS 500 COUPE	2005	2008	1636497780	95
MERCEDES BENZ	CLS-CLASS CLS 55 AMG COUPE	2005	2005	1636497780	95
MERCEDES BENZ	CLS-CLASS CLS 63 AMG COUPE	2006	2011	1636497780	95
MERCEDES BENZ	E-CLASS E 240	2000	2004	1636497780	95
MERCEDES BENZ	E-CLASS E 280	2001	2006	1636497780	95
MERCEDES BENZ	E-CLASS E 320	2000	2003	1636497780	95
MERCEDES BENZ	E-CLASS E 350 AVANT 3.5	2010	2010	1636497780	95
MERCEDES BENZ	E-CLASS E 350 AVANTGARDE EXECUTIVE 3.5	2011	2012	1636497780	95
MERCEDES BENZ	E-CLASS E 350 AVANTGARDE 3.5	2011	2012	1636497780	95
MERCEDES BENZ	E-CLASS E 350 CABRIO 3.5	2010	2012	1636497780	95
MERCEDES BENZ	E-CLASS E 350 CGI AVANTGARDE SPORT 3.5	2011	2014	1636497780	95
MERCEDES BENZ	E-CLASS E 350 CGI CABRIOLET	2010	2014	1636497780	95
MERCEDES BENZ	E-CLASS E 350 CGI EXECUTIVE 3.5	2011	2011	1636497780	95
MERCEDES BENZ	E-CLASS E 350 CGI GUARD VR4 3.5	2011	2011	1636497780	95
MERCEDES BENZ	E-CLASS E 350 COUPE 3.5	2010	2012	1636497780	95
MERCEDES BENZ	E-CLASS E 350 SPORT 3.5	2010	2010	1636497780	95
MERCEDES BENZ	E-CLASS E 430	2001	2004	1636497780	95
MERCEDES BENZ	E-CLASS E 500 AVANTGARDE 5.5 (Blindada)	2010	2012	1636497780	95
MERCEDES BENZ	E-CLASS E 500 AVANTGARDE EXECUTIVE 5.5	2010	2011	1636497780	95
MERCEDES BENZ	E-CLASS E 500 CGI GUARD VR4 4.7	2011	2014	1636497780	95
MERCEDES BENZ	E-CLASS E 500 CGI GUARD VR4 5.5	2011	2012	1636497780	95

AUTOMÓVEIS E UTILITÁRIOS		ANO		BATERIA	
MARCA	MODELO	DE	ATÉ	EUROREPAR	CAPACIDADE Ah
MERCEDES BENZ	E-CLASS E 500 COUPE SPORT 4.7	2012	2012	1636497780	95
MERCEDES BENZ	E-CLASS E 500 COUPE SPORT 5.5	2010	2011	1636497780	95
MERCEDES BENZ	E-CLASS E 500 SPORT AVANTGARDE 5.0	2010	2010	1636497780	95
MERCEDES BENZ	E-CLASS E 500 TOURING AVANTGARDE V8	2011	2011	1636497780	95
MERCEDES BENZ	E-CLASS E 500 TOURING ELEG. V8	2011	2011	1636497780	95
MERCEDES BENZ	E-CLASS E 55 AMG	2000	2002	1636497780	95
MERCEDES BENZ	E-CLASS E 55 AMG KOMPRESSOR	2004	2008	1636497780	95
MERCEDES BENZ	E-CLASS E 63 AMG	2007	2011	1636497780	95
MERCEDES BENZ	E-CLASS E 63 AMG 4MATIC TOURING BI-TURBO 5.5	2012	2012	1636497780	95
MERCEDES BENZ	E-CLASS E 63 AMG BI-TURBO 5.5	2012	2012	1636497780	95
MERCEDES BENZ	E-CLASS E 63 AMG TOURING	2010	2012	1636497780	95
MERCEDES BENZ	G-CLASS G 55 AMG KOMPRESSOR	2009	2012	1636497780	95
MERCEDES BENZ	G-CLASS G 63 AMG 5.5 BI-TURBO	2013	2014	1636497780	95
MERCEDES BENZ	G-CLASS G 63 AMG 5.5 V8 BI-TURBO	2014	2014	1636497780	95
MERCEDES BENZ	G-CLASS GL 500 4.7 BI-TURBO	2013	2014	1636497780	95
MERCEDES BENZ	G-CLASS GL 500 5.5	2010	2013	1636497780	95
MERCEDES BENZ	GL-CLASS GL 500 4MATIC	2007	2017	1636497780	95
MERCEDES BENZ	M-CLASS ML 320	2000	2001	1636497780	95
MERCEDES BENZ	M-CLASS ML 320 CDI 4MATIC	2008	2010	1636497780	95
MERCEDES BENZ	M-CLASS ML 350	2005	2005	1636497780	95
MERCEDES BENZ	M-CLASS ML 350 4MATIC	2007	2014	1636497780	95
MERCEDES BENZ	M-CLASS ML 350 BLUE TEC	2015	2015	1636497780	95
MERCEDES BENZ	M-CLASS ML 350 BLUEEFFICIENCY	2013	2015	1636497780	95
MERCEDES BENZ	M-CLASS ML 350 SPORT	2014	2017	1636497780	95
MERCEDES BENZ	M-CLASS ML 430	2001	2001	1636497780	95
MERCEDES BENZ	M-CLASS ML 500	2005	2005	1636497780	95
MERCEDES BENZ	M-CLASS ML 500 4MATIC	2006	2009	1636497780	95
MERCEDES BENZ	M-CLASS ML 55 AMG	2001	2001	1636497780	95
MERCEDES BENZ	M-CLASS ML 63 AMG	2006	2007	1636497780	95
MERCEDES BENZ	M-CLASS ML 63 AMG 4MATIC	2011	2017	1636497780	95
MERCEDES BENZ	R-CLASS R 500 4MATIC	2006	2011	1636497780	95
MERCEDES BENZ	S-CLASS S 500 L	2015	2015	1636497780	95
MERCEDES BENZ	S-CLASS S 320	2000	2002	1636497780	95
MERCEDES BENZ	S-CLASS S 350	2005	2007	1636497780	95
MERCEDES BENZ	S-CLASS S 400 HYBRID	2012	2017	1636497780	95
MERCEDES BENZ	S-CLASS S 500	2002	2010	1636497780	95
MERCEDES BENZ	S-CLASS S 500 L 4.9 V8	2010	2011	1636497780	95
MERCEDES BENZ	S-CLASS S 500 L 5.5	2010	2011	1636497780	95
MERCEDES BENZ	S-CLASS S 55 AMG KOMPRESSOR	2001	2009	1636497780	95
MERCEDES BENZ	S-CLASS S 560 L 5.0 CLASSIC	2017	2017	1636497780	95
MERCEDES BENZ	S-CLASS S 600	2004	2010	1636497780	95
MERCEDES BENZ	S-CLASS S 63 AMG 5.5 BI-TURBO	2011	2013	1636497780	95
MERCEDES BENZ	S-CLASS S 63 AMG 6.2	2010	2011	1636497780	95
MERCEDES BENZ	S-CLASS S 63 L AMG 5.5 BI-TURBO	2012	2014	1636497780	95
MERCEDES BENZ	S-CLASS S 63 L AMG 6.2	2010	2013	1636497780	95
MERCEDES BENZ	SL-CLASS SL 350 3.5	2013	2014	1636497780	95
MERCEDES BENZ	SL-CLASS SL 350 SPORT 3.5	2010	2011	1636497780	95
MERCEDES BENZ	SL-CLASS SL 500	2000	2010	1636497780	95
MERCEDES BENZ	SL-CLASS SL 63 AMG 5.5 BI-TURBO	2013	2014	1636497780	95
MERCEDES BENZ	SL-CLASS SL 63 AMG 6.0	2010	2011	1636497780	95
MERCEDES BENZ	SL-CLASS SL 63 AMG 6.2	2010	2011	1636497780	95
MERCEDES BENZ	SL-CLASS SL 65 AMG	2008	2009	1636497780	95
MERCEDES BENZ	SLK-CLASS SLK 200 KOMPRESSOR	2005	2009	1636497180	70
MERCEDES BENZ	SLK-CLASS SLK 230 KOMPRESSOR	2001	2001	1636497180	70
MERCEDES BENZ	SLK-CLASS SLK 32 AMG	2002	2003	1636497180	70
MERCEDES BENZ	SLK-CLASS SLK 320	2000	2002	1636497180	70
MERCEDES BENZ	SLK-CLASS SLK 350	2006	2011	1636497180	70
MERCEDES BENZ	SLK-CLASS SLK 55 AMG	2005	2011	1636497180	70
MERCEDES BENZ	SLK-CLASS SLK200	2011	2014	1636497180	70
MERCEDES BENZ	SLS-CLASS SLS 62 AMG COUPE	2012	2013	1636497780	95
MERCEDES BENZ	SLS-CLASS SLS-63 AMG 6.2	2011	2013	1636497780	95
MERCEDES BENZ	SLS-CLASS SLS-63 AMG 6.2 BLACK SERIES	2014	2014	1636497780	95
MERCEDES BENZ	SLS-CLASS SLS-63 AMG ROADSTER 6.3	2012	2013	1636497780	95
MERCEDES BENZ	SPRINTER 310D CHASSIS	2000	2000	1636497780	95
MERCEDES BENZ	SPRINTER 310D FURGÃO	2000	2000	1636497780	95
MERCEDES BENZ	SPRINTER 310D VAN	2000	2000	1636497780	95
MERCEDES BENZ	SPRINTER 311 CDI VAN	2003	2003	1636497780	95
MERCEDES BENZ	SPRINTER 311 STREET FURGÃO	2009	2009	1636497780	95
MERCEDES BENZ	SPRINTER 312D FURGÃO	2001	2002	1636497780	95
MERCEDES BENZ	SPRINTER 312D VAN	2001	2001	1636497780	95
MERCEDES BENZ	SPRINTER 313 CDI CHASSI	2003	2009	1636497780	95
MERCEDES BENZ	SPRINTER 313 CDI FURGÃO	2002	2009	1636497780	95
MERCEDES BENZ	SPRINTER 313 CDI VAN	2005	2009	1636497780	95
MERCEDES BENZ	SPRINTER 413 CDI CHASSI	2002	2009	1636497780	95
MERCEDES BENZ	SPRINTER 413 CDI FURGÃO	2003	2009	1636497780	95
MERCEDES BENZ	SPRINTER 413 CDI VAN	2008	2008	1636497780	95
MERCEDES BENZ	SPRINTER CHASSIS 412	2001	2003	1636497780	95
MERCEDES BENZ	SPRINTER WINDLAUF 412	2000	2003	1636497780	95
MG MOTORS	MG 550 TURBO	2013	2014	1636496980	60
MG MOTORS	MG 6 TURBO	2011	2015	1636497080	60
MITSUBISHI	AIRTREK 2.4I GLS	2003	2008	1636497080	60
MITSUBISHI	ASX 2.0 4X2 AT	2016	2018	1636497080	60
MITSUBISHI	ASX 2.0 4X2 MT	2016	2018	1636497080	60
MITSUBISHI	ASX 2.0 4X4 AT	2016	2018	1636497080	60



AUTOMÓVEIS E UTILITÁRIOS		ANO		BATERIA	
MARCA	MODELO	DE	ATÉ	EUROREPAR	CAPACIDADE Ah
MITSUBISHI	ASX 2.0 4X4 AT - TETO - XENON	2017	2018	1636497080	60
MITSUBISHI	ASX 2.0 AT	2011	2012	1636497080	60
MITSUBISHI	ASX CVT 4X2	2013	2015	1636497080	60
MITSUBISHI	ASX CVT 4X4	2013	2015	1636497080	60
MITSUBISHI	ASX MT	2013	2015	1636497080	60
MITSUBISHI	ASX ONEIL 4X2 AT	2016	2016	1636497080	60
MITSUBISHI	ASX OUTDOOR 4X4 MT	2016	2016	1636497080	60
MITSUBISHI	ECLIPSE 2.0i 16V TURBO	2000	2002	1636498280	60
MITSUBISHI	ECLIPSE 2.4i GLS	2006	2010	1636498280	60
MITSUBISHI	L 200 GL/GLS	1993	1998	1636497180	70
MITSUBISHI	L 200 L 200	1993	1993	1636497180	70
MITSUBISHI	L 200 L 200	1995	1995	1636497180	70
MITSUBISHI	L 200 NEW TRITON SPORT GLS 2.4 TURBO (DIESEL)	2017	2018	1636496980	60
MITSUBISHI	L 200 NEW TRITON SPORT HPE 2.4 TURBO AT (DIESEL)	2017	2018	1636496980	60
MITSUBISHI	L 200 NEW TRITON SPORT HPE TOP 2.4 TURBO AT (DIESEL)	2017	2018	1636496980	60
MITSUBISHI	L 200 SAVANA OFF (DIESEL)	2015	2016	1636496980	60
MITSUBISHI	L 200 TRITON (DIESEL)	2007	2012	1636496980	60
MITSUBISHI	L 200 TRITON GL 3.2 TURBO (DIESEL)	2017	2018	1636496980	60
MITSUBISHI	L 200 TRITON GLS (DIESEL)	2013	2015	1636496980	60
MITSUBISHI	L 200 TRITON GLX (DIESEL)	2013	2016	1636496980	60
MITSUBISHI	L 200 TRITON HLS (DIESEL)	2013	2016	1636496980	60
MITSUBISHI	L 200 TRITON HPE 3.2 TURBO (DIESEL)	2017	2018	1636496980	60
MITSUBISHI	L 200 TRITON HPE 3.2 TURBO AT (DIESEL)	2017	2018	1636496980	60
MITSUBISHI	L 200 TRITON HPE 3.5 V6 AT (DIESEL)	2017	2018	1636496980	60
MITSUBISHI	L 200 TRITON HPE AT (DIESEL)	2013	2015	1636496980	60
MITSUBISHI	L 200 TRITON HPE MT (DIESEL)	2013	2015	1636496980	60
MITSUBISHI	L 200 TRITON KTM SERIES 3.2 TURBO (DIESEL)	2016	2016	1636496980	60
MITSUBISHI	L 200 TRITON OUTDOOR 3.2 TURBO (DIESEL)	2017	2018	1636496980	60
MITSUBISHI	L 200 TRITON OUTDOOR 3.2 TURBO AT (DIESEL)	2017	2018	1636496980	60
MITSUBISHI	L 200 TRITON SAVANA (DIESEL)	2013	2013	1636496980	60
MITSUBISHI	L 200 TRITON SAVANA 3.2 TURBO (DIESEL)	2017	2018	1636496980	60
MITSUBISHI	L 200 TRITON SAVANA 3.2 TURBO AT (DIESEL)	2017	2018	1636496980	60
MITSUBISHI	L300 -	2000	2000	1636496980	60
MITSUBISHI	LANCER 2.0 CVT	2014	2016	1636497080	60
MITSUBISHI	LANCER 2.0 GT	2014	2016	1636497080	60
MITSUBISHI	LANCER 2.0 GT AWD	2014	2016	1636497080	60
MITSUBISHI	LANCER 2.0 I GLS TURBO EVOX 4WD	2011	2012	1636497080	60
MITSUBISHI	LANCER 2.0 MT	2014	2016	1636497080	60
MITSUBISHI	LANCER 2.0 SPORTBACK RALLIART 4X4	2011	2012	1636497080	60
MITSUBISHI	LANCER 2.0i GLX	2005	2006	1636497080	60
MITSUBISHI	LANCER 2.0i TURBO EVOX 4WD	2007	2012	1636497080	60
MITSUBISHI	LANCER CVT	2013	2016	1636497080	60
MITSUBISHI	LANCER GLX 2.0i TURBO EVO5	2000	2001	1636497080	60
MITSUBISHI	LANCER GLX 2.0i TURBO EVO7	2001	2004	1636497080	60
MITSUBISHI	LANCER GT	2013	2016	1636497080	60
MITSUBISHI	LANCER GT 2.0 CVT	2017	2018	1636497080	60
MITSUBISHI	LANCER GT AWD	2013	2016	1636497080	60
MITSUBISHI	LANCER HL 2.0 CVT	2017	2018	1636497080	60
MITSUBISHI	LANCER HLE 2.0 CVT	2017	2018	1636497080	60
MITSUBISHI	LANCER MT	2013	2016	1636497080	60
MITSUBISHI	MONTERO -	2000	2006	1636496980	60
MITSUBISHI	NEW OUTLANDER 2.0 (GASOLINA)	2016	2018	1636497080	60
MITSUBISHI	NEW OUTLANDER 2.2 (TURBODIESEL)	2016	2016	1636496980	60
MITSUBISHI	NEW OUTLANDER 2.3 (TURBODIESEL)	2017	2018	1636496980	60
MITSUBISHI	NEW OUTLANDER COMFORT 2.0 (GASOLINA)	2017	2018	1636497080	60
MITSUBISHI	NEW OUTLANDER GT 3.0 V6 (GASOLINA)	2016	2018	1636497080	60
MITSUBISHI	NEW OUTLANDER GT 3.0 V6 FULL TECHNOLOGY (GASOLINA)	2016	2016	1636497080	60
MITSUBISHI	NEW OUTLANDER PHEV 2.0 (GASOLINA)	2016	2016	1636497080	60
MITSUBISHI	PAJERO DAKAR AT DIESEL	2013	2014	1636496980	60
MITSUBISHI	PAJERO DAKAR HPE DIESEL	2013	2015	1636496980	60
MITSUBISHI	PAJERO FULL 3.2 DIESEL 5 PORTAS	2014	2018	1636496980	60
MITSUBISHI	PAJERO FULL 3D 3.2 Di-D	2013	2015	1636496980	60
MITSUBISHI	PAJERO FULL 3D 3.2 DIESEL 3 PORTAS	2014	2018	1636496980	60
MITSUBISHI	PAJERO FULL 3D 3.8 L	2013	2015	1636496980	60
MITSUBISHI	PAJERO FULL AT DIESEL	2016	2017	1636496980	60
MITSUBISHI	PAJERO FULL HPE DIESEL	2016	2016	1636496980	60
MITSUBISHI	PAJERO GLS	2000	2002	1636496980	60
MITSUBISHI	PAJERO HPE FULL	2004	2012	1636496980	60
MITSUBISHI	PAJERO HPE FULL 3.8 L	2013	2015	1636496980	60
MITSUBISHI	PAJERO HPE FULL GLS	2003	2012	1636496980	60
MITSUBISHI	PAJERO OUTDOOR/ HPE DIESEL	2017	2017	1636496980	60
MITSUBISHI	PAJERO TR4	2002	2012	1636497080	60
MITSUBISHI	PAJERO TR4 4X2 AT	2013	2015	1636497080	60
MITSUBISHI	PAJERO TR4 4X2 MT	2013	2015	1636497080	60
MITSUBISHI	PAJERO TR4 4X4 AT	2013	2015	1636497080	60
MITSUBISHI	PAJERO TR4 O'NEILL 4X4 AT	2014	2018	1636497080	60
MITSUBISHI	SPACE WAGON 2.4 GDI	2000	2004	1636498280	38
NISSAN	350Z CUPE	2004	2010	1636497080	60
NISSAN	370Z COUPÉ	2011	2015	1636497080	60
NISSAN	GRAND LIVINA -	2009	2015	1636497080	60
NISSAN	KICKS RIO 2016 1.6 AT	2017	2018	1636497080	60
NISSAN	KICKS S 1.6	2018	2018	1636497380	50
NISSAN	KICKS S 1.6	2016	2017	1636497080	60
NISSAN	KICKS S 1.6 AT	2018	2018	1636497380	50



AUTOMÓVEIS E UTILITÁRIOS		ANO		BATERIA	
MARCA	MODELO	DE	ATÉ	EUROREPAR	CAPACIDADE Ah
NISSAN	KICKS S 1.6 AT	2016	2017	1636497080	60
NISSAN	KICKS SL 1.6 AT	2018	2018	1636497380	50
NISSAN	KICKS SL 1.6 AT	2016	2017	1636497080	60
NISSAN	KICKS SL 1.6 CVT	2018	2018	1636497380	50
NISSAN	KICKS SL 1.6 CVT	2016	2017	1636497080	60
NISSAN	KICKS SV 1.6 AT	2018	2018	1636497380	50
NISSAN	KICKS SV 1.6 AT	2016	2017	1636497080	60
NISSAN	KICKS SV LIMITED 1.6 AT	2018	2018	1636497380	50
NISSAN	KICKS SV LIMITED 1.6 AT	2016	2017	1636497080	60
NISSAN	LIVINA S/SL	2009	2015	1636497080	60
NISSAN	LIVINA SL AUTO FLEX	2011	2015	1636497080	60
NISSAN	LIVINA X GEAR SL	2011	2012	1636497080	60
NISSAN	LIVINA X-GEAR	2009	2015	1636497080	60
NISSAN	MARCH 1.0	2011	2014	1636497380	50
NISSAN	MARCH 1.0 CONFORTO	2018	2018	1636497380	50
NISSAN	MARCH 1.0 CONFORTO	2014	2015	1636497380	50
NISSAN	MARCH 1.0 CONFORTO	2016	2017	1636497080	60
NISSAN	MARCH 1.0 S	2013	2015	1636497380	50
NISSAN	MARCH 1.0 S	2018	2018	1636497380	50
NISSAN	MARCH 1.0 S	2016	2017	1636497080	60
NISSAN	MARCH 1.0 SV	2014	2015	1636497380	50
NISSAN	MARCH 1.0 SV	2018	2018	1636497380	50
NISSAN	MARCH 1.0 SV	2016	2017	1636497080	60
NISSAN	MARCH 1.6 S	2012	2015	1636497380	50
NISSAN	MARCH 1.6 S	2018	2018	1636497380	50
NISSAN	MARCH 1.6 S	2016	2017	1636497080	60
NISSAN	MARCH 1.6 SL	2018	2018	1636497380	50
NISSAN	MARCH 1.6 SL	2014	2015	1636497380	50
NISSAN	MARCH 1.6 SL	2016	2017	1636497080	60
NISSAN	MARCH 1.6 SR	2013	2014	1636497380	50
NISSAN	MARCH 1.6 SV	2011	2015	1636497380	50
NISSAN	MARCH 1.6 SV	2018	2018	1636497380	50
NISSAN	MARCH 1.6 SV	2016	2017	1636497080	60
NISSAN	MARCH ACTIVE 1.0	2014	2014	1636497380	50
NISSAN	MARCH RIO 1.6	2016	2016	1636497080	60
NISSAN	QUEST -	2000	2009	1636496980	60
NISSAN	SENTRA GXE AT	2004	2007	1636497080	60
NISSAN	SENTRA S	2014	2018	1636497080	60
NISSAN	SENTRA S/SL	2009	2013	1636497080	60
NISSAN	SENTRA SE	2007	2009	1636497080	60
NISSAN	SENTRA SL	2013	2018	1636497080	60
NISSAN	SENTRA SV	2013	2018	1636497080	60
NISSAN	SENTRA UNIQUE	2015	2016	1636497080	60
NISSAN	TIIDA S/SL	2007	2013	1636497080	60
NISSAN	VERSA 1.0	2018	2018	1636497380	50
NISSAN	VERSA 1.0	2014	2017	1636497080	60
NISSAN	VERSA 1.0 S	2018	2018	1636497380	50
NISSAN	VERSA 1.0 S	2014	2017	1636497080	60
NISSAN	VERSA 1.6 S	2018	2018	1636497380	50
NISSAN	VERSA 1.6 S	2014	2017	1636497080	60
NISSAN	VERSA 1.6 SL	2018	2018	1636497380	50
NISSAN	VERSA 1.6 SL	2014	2017	1636497080	60
NISSAN	VERSA 1.6 SL CVT	2018	2018	1636497380	50
NISSAN	VERSA 1.6 SL CVT	2016	2017	1636497080	60
NISSAN	VERSA 1.6 SV	2018	2018	1636497380	50
NISSAN	VERSA 1.6 SV	2014	2017	1636497080	60
NISSAN	VERSA 1.6 SV CVT	2018	2018	1636497380	50
NISSAN	VERSA 1.6 SV CVT	2016	2017	1636497080	60
NISSAN	VERSA S	2011	2014	1636497080	60
NISSAN	VERSA SL	2013	2014	1636497080	60
NISSAN	VERSA SV	2012	2014	1636497080	60
NISSAN	VERSA UNIQUE	2018	2018	1636497380	50
NISSAN	VERSA UNIQUE	2015	2017	1636497080	60
NISSAN	VERSA UNIQUE 1.6 CVT	2018	2018	1636497380	50
NISSAN	VERSA UNIQUE 1.6 CVT	2016	2017	1636497080	60
NISSAN	X-GEAR -	2013	2014	1636497080	60
NISSAN	X-TERRA SE 2.8 TDI 4X4	2003	2010	1636497080	60
NISSAN	X-TERRA XE 2.8 TDI 4X4	2004	2007	1636497080	60
PEUGEOT	106 -	2000	2003	1636497280	45
PEUGEOT	106 KID	2000	2003	1636497280	45
PEUGEOT	2008 ALLURE	2015	2016	1636497080	60
PEUGEOT	2008 CROSSWAY	2015	2016	1636497080	60
PEUGEOT	2008 GRIFFE	2015	2016	1636497080	60
PEUGEOT	205 SXI	2000	2000	1636497380	50
PEUGEOT	206 -	2000	2010	1636497380	50
PEUGEOT	206 ALLURE	2007	2008	1636497380	50
PEUGEOT	206 CC	2001	2007	1636497380	50
PEUGEOT	206 ESCAPE	2006	2010	1636497380	50
PEUGEOT	206 FELINE	2004	2009	1636497380	50
PEUGEOT	206 HOLIDAY	2005	2006	1636497380	50
PEUGEOT	206 MOONLIGHT	2007	2010	1636497380	50
PEUGEOT	206 PASSION	2000	2004	1636497380	50
PEUGEOT	206 PRESENCE	2004	2009	1636497380	50
PEUGEOT	206 QUICKSILVER	2002	2004	1636497380	50



AUTOMÓVEIS E UTILITÁRIOS		ANO		BATERIA	
MARCA	MODELO	DE	ATÉ	EUROREPAR	CAPACIDADE Ah
PEUGEOT	206 RALLYE	2001	2006	1636497380	50
PEUGEOT	206 SELECTION	2001	2005	1636497380	50
PEUGEOT	206 SELECTION PACK	2001	2005	1636497380	50
PEUGEOT	206 SENSATION	2004	2010	1636497380	50
PEUGEOT	206 SOLEIL	2000	2006	1636497380	50
PEUGEOT	206 TECHNO	2003	2004	1636497380	50
PEUGEOT	207 BLUE LION	2012	2013	1636497080	60
PEUGEOT	207 ESCAPEDE	2008	2013	1636497080	60
PEUGEOT	207 PASSION IN CONCERT	2014	2014	1636497080	60
PEUGEOT	207 PASSION XR	2008	2014	1636497080	60
PEUGEOT	207 PASSION XR SPORT	2008	2014	1636497080	60
PEUGEOT	207 PASSION XS	2008	2014	1636497080	60
PEUGEOT	207 QUIKSILVER	2012	2013	1636497080	60
PEUGEOT	207 X LINE	2009	2011	1636497080	60
PEUGEOT	207 XR	2008	2013	1636497080	60
PEUGEOT	207 XR SPORT	2008	2015	1636497080	60
PEUGEOT	207 XS	2008	2015	1636497080	60
PEUGEOT	208 ACTIVE 1.2	2017	2018	1636497380	50
PEUGEOT	208 ACTIVE PACK	2013	2016	1636497380	50
PEUGEOT	208 ACTIVE PACK 1.2	2017	2018	1636497380	50
PEUGEOT	208 ACTIVE PACK 1.6 AT	2014	2016	1636497380	50
PEUGEOT	208 ALLURE	2013	2016	1636497380	50
PEUGEOT	208 ALLURE 1.2	2017	2018	1636497380	50
PEUGEOT	208 ALLURE 1.6	2017	2018	1636497380	50
PEUGEOT	208 ALLURE INCONCERT	2016	2016	1636497380	50
PEUGEOT	208 GRIFFE	2013	2016	1636497080	60
PEUGEOT	208 GRIFFE 1.6 AT	2014	2018	1636497080	60
PEUGEOT	208 PREMIER	2013	2014	1636497380	50
PEUGEOT	208 SPORT 1.6	2017	2018	1636497380	50
PEUGEOT	306 BREAK PASSION	2000	2002	1636497380	50
PEUGEOT	306 BREAK SOLEIL	2001	2003	1636497380	50
PEUGEOT	306 PASSION	2000	2003	1636497380	50
PEUGEOT	306 RALLYE	2001	2004	1636497380	50
PEUGEOT	306 SOLEIL	2001	2003	1636497380	50
PEUGEOT	306 SX ARG.	2000	2002	1636497380	50
PEUGEOT	306 XSI	2000	2000	1636497380	50
PEUGEOT	307 CC COUPE CABRIOLET	2004	2010	1636497080	60
PEUGEOT	307 FELINE	2004	2012	1636497080	60
PEUGEOT	307 FELINE SD	2006	2009	1636497080	60
PEUGEOT	307 GRIFFE	2006	2010	1636497080	60
PEUGEOT	307 PASSION	2002	2005	1636497080	60
PEUGEOT	307 PRESENCE	2004	2013	1636497080	60
PEUGEOT	307 PRESENCE PACK	2004	2012	1636497080	60
PEUGEOT	307 PRESENCE SD	2006	2007	1636497080	60
PEUGEOT	307 RALLYE	2002	2006	1636497080	60
PEUGEOT	307 SOLEIL	2002	2005	1636497080	60
PEUGEOT	307 SW	2003	2007	1636497080	60
PEUGEOT	307 SW ALLURE	2007	2009	1636497080	60
PEUGEOT	307 SW FELINE	2007	2009	1636497080	60
PEUGEOT	307 SW GRIFE	2007	2007	1636497080	60
PEUGEOT	308 1.6 THP	2013	2014	1636497080	60
PEUGEOT	308 1.6 THP ROLAND GARROS	2014	2014	1636497080	60
PEUGEOT	308 ACTIVE	2012	2014	1636497080	60
PEUGEOT	308 ALLURE	2012	2016	1636497080	60
PEUGEOT	308 ALLURE BUSINESS THP AT	2017	2018	1636497080	60
PEUGEOT	308 ALLURE THP AT	2017	2018	1636497080	60
PEUGEOT	308 FELINE	2012	2014	1636497080	60
PEUGEOT	308 GRIFFE AT	2015	2016	1636497080	60
PEUGEOT	308 GRIFFE THP AT	2017	2018	1636497080	60
PEUGEOT	308 QUIKSILVER	2014	2015	1636497080	60
PEUGEOT	405 2.0I	2000	2000	1636497080	60
PEUGEOT	406 COUPÉ	2001	2003	1636497080	60
PEUGEOT	406 SEDAN	2000	2004	1636497080	60
PEUGEOT	406 SEDAN AUTO	2001	2005	1636497080	60
PEUGEOT	406 SW FAMILIALE	2000	2005	1636497080	60
PEUGEOT	407 SEDAN 4P	2005	2007	1636497080	60
PEUGEOT	407 SEDAN ALLURE	2007	2009	1636497080	60
PEUGEOT	407 SEDAN FELINE	2007	2009	1636497080	60
PEUGEOT	407 SEDAN GRIFE	2007	2009	1636497080	60
PEUGEOT	407 SW ALLURE	2005	2010	1636497080	60
PEUGEOT	407 SW FELINE	2004	2007	1636497080	60
PEUGEOT	408 ALLURE	2011	2015	1636497080	60
PEUGEOT	408 ALLURE 2.0 AT	2016	2016	1636497080	60
PEUGEOT	408 BUSINESS PRO AT	2016	2016	1636497080	60
PEUGEOT	408 BUSINESS THP AT	2016	2018	1636497080	60
PEUGEOT	408 FELINE	2011	2013	1636497080	60
PEUGEOT	408 GRIFFE	2011	2013	1636497080	60
PEUGEOT	408 GRIFFE 1.6 TURBO AT	2016	2016	1636497080	60
PEUGEOT	408 GRIFFE THP	2012	2015	1636497080	60
PEUGEOT	408 GRIFFE THP AT	2016	2018	1636497080	60
PEUGEOT	504 GD/GRD	1996	2003	1636497080	60
PEUGEOT	508 THP	2012	2015	1636497080	60
PEUGEOT	806 S TURBO	2000	2001	1636497180	70
PEUGEOT	807 S TURBO	2004	2005	1636497180	70



AUTOMÓVEIS E UTILITÁRIOS		ANO		BATERIA	
MARCA	MODELO	DE	ATÉ	EUROREPAR	CAPACIDADE Ah
PEUGEOT	BOXER 16 LUGARES HDI	2010	2013	1636497780	95
PEUGEOT	BOXER 270C	2000	2002	1636497780	95
PEUGEOT	BOXER FURGÃO CURTO HDI	2006	2013	1636497780	95
PEUGEOT	BOXER FURGÃO CURTO TD	2002	2009	1636497780	95
PEUGEOT	BOXER FURGÃO LONGO ELEVADO	2010	2013	1636497780	95
PEUGEOT	BOXER FURGÃO MEDIO ELEVADO HDI	2010	2013	1636497780	95
PEUGEOT	BOXER FURGÃO MÉDIO HDI	2006	2013	1636497780	95
PEUGEOT	BOXER FURGÃO MÉDIO TD	2002	2006	1636497780	95
PEUGEOT	BOXER FURGÃO MÉDIO TDI	2005	2006	1636497780	95
PEUGEOT	BOXER FURGÃO MÉDIO TETO ALTO HDI	2005	2010	1636497780	95
PEUGEOT	BOXER FURGÃO MÉDIO TETO ALTO TD	2004	2005	1636497780	95
PEUGEOT	BOXER FURGÃO MÉDIO TETO LONGO HDI	2005	2010	1636497780	95
PEUGEOT	BOXER HDI VAN 16 LUGARES	2005	2010	1636497780	95
PEUGEOT	BOXER TD VAN	2002	2005	1636497780	95
PEUGEOT	BOXER TDI VAN	2002	2005	1636497780	95
PEUGEOT	BOXER VAN D	2002	2005	1636497780	95
PEUGEOT	HOGGAR ESCAPADE	2010	2014	1636497080	60
PEUGEOT	HOGGAR X-LINE/XR	2010	2015	1636497080	60
PEUGEOT	HOGGAR XR	2010	2013	1636497080	60
PEUGEOT	PARTNER ESCAPADE	2010	2014	1636497080	60
PEUGEOT	PARTNER FURGÃO	2000	2015	1636497080	60
PEUGEOT	PARTNER NOVO FURGÃO	2010	2018	1636497080	60
PEUGEOT	RCZ TURBO HIGH PRESSURE	2011	2015	1636497080	60
PORSCHE	911 TURBO S COUPE 3.6	2005	2011	1636497780	95
PORSCHE	911 TURBO S COUPE 3.8	2005	2005	1636497780	95
PORSCHE	CAYENNE GTS 4.8	2008	2011	1636497780	95
PORSCHE	CAYENNE S 4.5	2003	2011	1636497780	95
PORSCHE	CAYENNE S 4.8	2003	2011	1636497780	95
PORSCHE	CAYENNE TURBO 4.5	2003	2011	1636497780	95
PORSCHE	CAYENNE TURBO 4.8	2003	2011	1636497780	95
PORSCHE	CAYENNE TURBO S 4.5	2007	2010	1636497780	95
PORSCHE	CAYENNE TURBO S 4.8	2007	2010	1636497780	95
PORSCHE	CAYENNE V6 3.2	2004	2011	1636497780	95
PORSCHE	CAYENNE V6 3.6	2004	2011	1636497780	95
PORSCHE	PANAMERA 4S 4.8	2010	2011	1636497780	95
PORSCHE	PANAMERA S	2010	2011	1636497780	95
PORSCHE	PANAMERA TURBO 4.8	2010	2011	1636497780	95
PORSCHE	PANAMERA V6 3.6	2011	2011	1636497780	95
RENAULT	CAPTUR INTENSE 1.6 AT	2017	2017	1636497080	60
RENAULT	CAPTUR INTENSE 2.0 AT	2017	2017	1636497080	60
RENAULT	CAPTUR ZEN 1.6	2017	2017	1636497080	60
RENAULT	CAPTUR ZEN 1.6 AT	2017	2017	1636497080	60
RENAULT	CLIO (Modelos a partir de 2015)	2015	2017	1636497080	60
RENAULT	CLIO (Modelos até 2014)	2000	2014	1636496980	60
RENAULT	DUSTER DAKAR 1.6	2016	2017	1636497080	60
RENAULT	DUSTER DAKAR 2.0	2016	2017	1636497080	60
RENAULT	DUSTER DYNAMIQUE	2011	2017	1636497080	60
RENAULT	DUSTER DYNAMIQUE 4X4	2011	2017	1636497080	60
RENAULT	DUSTER DYNAMIQUE AT	2011	2017	1636497080	60
RENAULT	DUSTER EXPRESSION	2011	2017	1636497080	60
RENAULT	DUSTER OROCH DYNAMIQUE	2015	2017	1636497080	60
RENAULT	DUSTER OROCH EXPRESSION	2015	2017	1636497080	60
RENAULT	DUSTER OUTDOOR 1.6	2014	2015	1636497080	60
RENAULT	DUSTER TECH ROAD	2013	2015	1636497080	60
RENAULT	DUSTER TECH ROAD AUT.	2013	2013	1636497080	60
RENAULT	DUSTER TECH ROAD II 4X4	2013	2015	1636497080	60
RENAULT	DUSTER TECH ROAD II AUT.	2013	2015	1636497080	60
RENAULT	DUSTER TECH ROAD II MANUAL	2013	2015	1636497080	60
RENAULT	DUSTER TECH ROAD MANUAL	2013	2013	1636497080	60
RENAULT	EXPRESS 1.6	2000	2003	1636497080	60
RENAULT	EXPRESS 1.6	1998	1999	1636496980	60
RENAULT	KANGOO AUTHENTIQUE	2005	2007	1636497080	60
RENAULT	KANGOO AUTHENTIQUE HI-FLEX	2007	2010	1636497080	60
RENAULT	KANGOO EXPRESS	2007	2014	1636497080	60
RENAULT	KANGOO EXPRESS 3 PORTAS	2014	2018	1636497080	60
RENAULT	KANGOO EXPRESS FCON	2005	2007	1636497080	60
RENAULT	KANGOO EXPRESSION	2005	2010	1636497080	60
RENAULT	KANGOO RL	2000	2006	1636497080	60
RENAULT	KANGOO RL EXPRESS	2000	2006	1636497080	60
RENAULT	KANGOO RN	2000	2007	1636497080	60
RENAULT	KANGOO RT	2002	2006	1636497080	60
RENAULT	KWID INTENSE	2017	2018	1636497380	50
RENAULT	KWID LIFE	2017	2018	1636497380	50
RENAULT	KWID ZEN	2017	2018	1636497380	50
RENAULT	LAGUNA GRAND TOUR	2003	2005	1636496980	60
RENAULT	LAGUNA NEVADA RT	2000	2002	1636496980	60
RENAULT	LAGUNA RXE	1994	2005	1636496980	60
RENAULT	LAGUNA V 6	1999	2006	1636496980	60
RENAULT	LOGAN (Modelos até 2017)	2007	2017	1636497080	60
RENAULT	MASTER 113 MG	2013	2018	1636497780	95
RENAULT	MASTER 213 MG	2013	2018	1636497780	95
RENAULT	MASTER 223 MG	2013	2018	1636497780	95
RENAULT	MASTER 323 MG	2013	2018	1636497780	95
RENAULT	MASTER CC L2H1 DCI	2005	2005	1636497780	95

AUTOMÓVEIS E UTILITÁRIOS		ANO		BATERIA	
MARCA	MODELO	DE	ATÉ	EUROREPAR	CAPACIDADE Ah
RENAULT	MASTER CC L2H1 DTI	2003	2013	1636497780	95
RENAULT	MASTER CC L2H2 DCI	2004	2013	1636497780	95
RENAULT	MASTER L1H1 D	2003	2005	1636497780	95
RENAULT	MASTER L1H1 DCI	2005	2013	1636497780	95
RENAULT	MASTER L1H1 DTI	2002	2006	1636497780	95
RENAULT	MASTER L1H2 DCI	2005	2009	1636497780	95
RENAULT	MASTER L1H2 DTI	2003	2005	1636497780	95
RENAULT	MASTER L2H2 DTI	2002	2005	1636497780	95
RENAULT	MASTER L3H2 DCI	2005	2013	1636497780	95
RENAULT	MASTER L3H2 DTI	2003	2005	1636497780	95
RENAULT	MASTER MB L2H2 DCI	2004	2013	1636497780	95
RENAULT	MASTER MB L2H2 DTI	2002	2006	1636497780	95
RENAULT	MEGANE GRAND TOUR DYNAMIQUE	2006	2007	1636496980	60
RENAULT	MEGANE HATCH FII EXPRESSION	2004	2005	1636496980	60
RENAULT	MEGANE RT	2000	2005	1636496980	60
RENAULT	MEGANE RXE	2000	2005	1636496980	60
RENAULT	MEGANE SEDAN FII EXPRESSION	2006	2006	1636496980	60
RENAULT	MEGANE SEDAN FII EXPRESSION HY-FLEX	2006	2007	1636496980	60
RENAULT	MEGANE SEDAN FII PRIVILEGE	2004	2006	1636496980	60
RENAULT	MEGANE SEDAN FIII DYNAMIQUE	2006	2007	1636496980	60
RENAULT	MEGANE SEDAN FIII DYNAMIQUE HY-FLEX	2006	2007	1636496980	60
RENAULT	MEGANE SEDAN FIII EXPRESSION	2007	2007	1636496980	60
RENAULT	MEGANE SEDAN RT	2000	2005	1636496980	60
RENAULT	MEGANE SEDAN RXE	2000	2006	1636496980	60
RENAULT	SANDERO (Modelos até 2016)	2007	2016	1636497080	60
RENAULT	SANDERO RS -	2016	2018	1636497080	60
RENAULT	SANDERO RS RACING SPIRIT -	2017	2018	1636497080	60
RENAULT	SCENIC ALIZE	2000	2000	1636496980	60
RENAULT	SCENIC AUTHENTIQUE	2001	2008	1636496980	60
RENAULT	SCENIC EXPRESSION	2003	2005	1636496980	60
RENAULT	SCENIC EXPRESSION HI-FLEX	2005	2010	1636496980	60
RENAULT	SCENIC FII RT	2002	2005	1636496980	60
RENAULT	SCENIC GRAND DYNAMIQUE	2008	2009	1636496980	60
RENAULT	SCENIC HI FLEX	2005	2010	1636496980	60
RENAULT	SCENIC PRIVILEGE	2003	2009	1636496980	60
RENAULT	SCENIC PRIVILEGE-FLEX	2005	2011	1636496980	60
RENAULT	SCENIC RT	2001	2005	1636496980	60
RENAULT	SCENIC RT/RXE	2000	2004	1636496980	60
RENAULT	SCENIC RT16V	2000	2005	1636496980	60
RENAULT	SCENIC RXE	2001	2006	1636496980	60
RENAULT	SYMBOL EXPRESSION	2009	2015	1636497080	60
RENAULT	SYMBOL EXPRESSION HI-FLEX	2009	2012	1636497080	60
RENAULT	SYMBOL PRIVILEGE	2009	2014	1636497080	60
RENAULT	TRAFIC CURTO	2000	2005	1636496980	60
RENAULT	TWINGO INITIALE	2002	2005	1636497280	45
RENAULT	TWINGO MPI BASE	2000	2005	1636497280	45
RENAULT	TWINGO MPI PACK III	2000	2005	1636497280	45
RENAULT	TWINGO PACK III	2002	2002	1636497280	45
SEAT	CORDOBA GLX 1.6	2000	2003	1636497080	60
SEAT	CORDOBA VARIO 1.6	2000	2002	1636497080	60
SEAT	CORDOBA VARIO 1.8	2004	2004	1636497080	60
SEAT	IBIZA GL 1.0	2000	2001	1636497080	60
SEAT	IBIZA GLX 1.6	2000	2002	1636497080	60
SEAT	IBIZA GLX 1.6	2004	2004	1636497080	60
SEAT	INCA 1.6 EFI	2000	2002	1636497080	60
SMART	FORTWO 1.0 BRABUS COUPE	2010	2016	1636496980	60
SMART	FORTWO 1.0 CABRIOLET	2009	2016	1636496980	60
SMART	FORTWO 1.0 COUPE	2009	2017	1636496980	60
SSANGYONG	ISTANA	2001	2002	1636497180	70
SUBARU	FORESTER 16 V	1998	2000	1636496980	60
SUBARU	FORESTER 2.5 (S12)	2009	2013	1636496980	60
SUBARU	FORESTER S 2.0	2014	2016	1636496980	60
SUBARU	FORESTER SPORT 2.0	2018	2018	1636497380	50
SUBARU	FORESTER SPORT 2.0	2017	2017	1636496980	60
SUBARU	FORESTER XS	2014	2014	1636496980	60
SUBARU	FORESTER XT	2014	2014	1636496980	60
SUBARU	FORESTER XT 2.0	2014	2016	1636496980	60
SUBARU	FORESTER XT 2.0 TURBO	2018	2018	1636497380	50
SUBARU	FORESTER XT 2.0 TURBO	2017	2017	1636496980	60
SUBARU	IMPREZA 2.5 WRX	2009	2013	1636496980	60
SUBARU	LEGACY -	1992	2006	1636496980	60
SUBARU	LEGACY 2.0 CVT	1992	1999	1636496980	60
SUBARU	LEGACY 2.2 I	1992	1997	1636496980	60
SUBARU	LEGACY 2.5 I 4WD	1998	2001	1636496980	60
SUBARU	LEGACY 2.5 TURBO	2002	2013	1636496980	60
SUBARU	LEGACY GT	2009	2014	1636496980	60
SUBARU	XV 2.0	2016	2017	1636496980	60
SUBARU	XV 2.0 SWD	2011	2015	1636496980	60
SUBARU	XV S	2015	2015	1636496980	60
SUZUKI	GRAND VITARA 2.0 AT	2014	2016	1636497080	60
SUZUKI	GRAND VITARA 2.0 SZ 4X4	2009	2013	1636497080	60
SUZUKI	GRAND VITARA 2.0I 16V	2000	2003	1636497080	60
SUZUKI	GRAND VITARA 3.2 4X4 V6	2010	2011	1636497080	60
SUZUKI	GRAND VITARA 4 SPORT 2.0 4X4	2016	2018	1636497080	60



AUTOMÓVEIS E UTILITÁRIOS		ANO		BATERIA	
MARCA	MODELO	DE	ATÉ	EUROREPAR	CAPACIDADE Ah
SUZUKI	GRAND VITARA 4 SPORT 4.0 4X2 AT	2016	2018	1636497080	60
SUZUKI	GRAND VITARA 4 SPORT 4.0 4X4 AT	2016	2018	1636497080	60
SUZUKI	GRAND VITARA CANVAS/M. TOP	2000	2003	1636497080	60
SUZUKI	GRAND VITARA LIMITED EDITION	2013	2016	1636497080	60
SUZUKI	GRAND VITARA PREMIUM 2.0 AT	2014	2016	1636497080	60
SUZUKI	GRAND VITARA SPECIAL EDITION 2.0 AT	2014	2016	1636497080	60
SUZUKI	S-CROSS GL 1.6	2015	2016	1636497380	50
SUZUKI	S-CROSS GLS 1.6 4X4 CVT	2015	2016	1636497380	50
SUZUKI	S-CROSS GLX 1.6 4X4 CVT	2015	2016	1636497380	50
SUZUKI	S-CROSS GLX 1.6 CVT	2015	2016	1636497380	50
SUZUKI	VITARA 2.0 CANVAS/M. TOP	2000	2001	1636497080	60
SUZUKI	VITARA 4ALL	2016	2016	1636497080	60
SUZUKI	VITARA 4ALL AT	2016	2016	1636497080	60
SUZUKI	VITARA 4SPORT ALLGRIP TURBO AT (SEM START-STOP)	2016	2016	1636497080	60
SUZUKI	VITARA 4SPORT TURBO AT (SEM START-STOP)	2016	2016	1636497080	60
SUZUKI	VITARA 4YOU ALLGRIP AT (SEM START-STOP)	2016	2016	1636497080	60
SUZUKI	VITARA 4YOU AT (SEM START-STOP)	2016	2016	1636497080	60
TAC	STARK TURBO TD 4WD	2010	2012	1636497180	70
TOYOTA	AVOLON -	2000	2011	1636497080	60
TOYOTA	COROLLA ALTIS	2010	2012	1636497080	60
TOYOTA	COROLLA ALTIS 1.8	2013	2018	1636497380	50
TOYOTA	COROLLA ALTIS 2.0	2013	2018	1636497080	60
TOYOTA	COROLLA DYNAMIC 1.8	2016	2018	1636497380	50
TOYOTA	COROLLA DYNAMIC 2.0	2016	2018	1636497080	60
TOYOTA	COROLLA GLI 1.8	2014	2018	1636497380	50
TOYOTA	COROLLA GLI 2.0	2014	2018	1636497080	60
TOYOTA	COROLLA GLI AUTOMÁTICO 1.8	2014	2018	1636497380	50
TOYOTA	COROLLA GLI AUTOMÁTICO 2.0	2014	2018	1636497080	60
TOYOTA	COROLLA GLI UPPER 1.8	2015	2018	1636497380	50
TOYOTA	COROLLA GLI UPPER 2.0	2015	2018	1636497080	60
TOYOTA	COROLLA NEW GLI	2009	2012	1636497080	60
TOYOTA	COROLLA NEW GLI 1.8	2013	2013	1636497380	50
TOYOTA	COROLLA NEW GLI 2.0	2013	2013	1636497080	60
TOYOTA	COROLLA NEW SE-G S/D	2008	2010	1636497080	60
TOYOTA	COROLLA NEW XEI-G S/D	2010	2012	1636497080	60
TOYOTA	COROLLA NEW XEI-G S/D 1.8	2013	2015	1636497380	50
TOYOTA	COROLLA NEW XEI-G S/D 2.0	2013	2015	1636497080	60
TOYOTA	COROLLA NEW XLI S/D	2008	2009	1636497080	60
TOYOTA	COROLLA NEW XLI-G S/D	2008	2012	1636497080	60
TOYOTA	COROLLA NEW XLI-G S/D 1.8	2013	2013	1636497380	50
TOYOTA	COROLLA NEW XLI-G S/D 2.0	2013	2013	1636497080	60
TOYOTA	COROLLA XEI	1998	2008	1636497080	60
TOYOTA	COROLLA XEI 1.8	2014	2018	1636497380	50
TOYOTA	COROLLA XEI 2.0	2014	2018	1636497080	60
TOYOTA	COROLLA XLI S/D	2005	2011	1636497080	60
TOYOTA	COROLLA XRS	2012	2012	1636497080	60
TOYOTA	COROLLA XRS 1.8	2013	2014	1636497380	50
TOYOTA	COROLLA XRS 2.0	2013	2014	1636497080	60
TOYOTA	CORONA PREMIO 2.0I	2000	2002	1636497380	50
TOYOTA	ETIOS CROSS	2013	2018	1636497380	50
TOYOTA	ETIOS PLATINUM	2015	2016	1636497380	50
TOYOTA	ETIOS PLATINUM 1.3	2014	2018	1636497380	50
TOYOTA	ETIOS PLATINUM 1.5	2014	2018	1636497380	50
TOYOTA	ETIOS PLATINUM 1.5 AT	2017	2018	1636497380	50
TOYOTA	ETIOS READY	2016	2018	1636497380	50
TOYOTA	ETIOS READY 1.5 AT	2017	2018	1636497380	50
TOYOTA	ETIOS SPORT	2015	2016	1636497080	60
TOYOTA	ETIOS X	2012	2016	1636497380	50
TOYOTA	ETIOS X 1.3	2017	2018	1636497380	50
TOYOTA	ETIOS X 1.3 AT	2017	2018	1636497380	50
TOYOTA	ETIOS X 1.5	2017	2018	1636497380	50
TOYOTA	ETIOS X 1.5 AT	2017	2018	1636497380	50
TOYOTA	ETIOS XLS	2012	2016	1636497380	50
TOYOTA	ETIOS XLS 1.5 AT	2017	2018	1636497380	50
TOYOTA	ETIOS XLS AT.	2012	2016	1636497380	50
TOYOTA	ETIOS XS	2012	2016	1636497380	50
TOYOTA	ETIOS XS 1.5	2017	2018	1636497380	50
TOYOTA	ETIOS XS 1.5 AT	2017	2018	1636497380	50
TOYOTA	HILUX 3.0 LIMITED AT	2014	2015	1636496980	60
TOYOTA	HILUX CD DX 4X4	2006	2006	1636496980	60
TOYOTA	HILUX CD SR TURBO 4X4	2006	2006	1636496980	60
TOYOTA	HILUX CDSRV AT TURBO	2007	2007	1636496980	60
TOYOTA	HILUX CDSRV TURBO	2006	2007	1636496980	60
TOYOTA	HILUX CHASSI	2016	2016	1636496980	60
TOYOTA	HILUX CS DX 4X4	2006	2006	1636496980	60
TOYOTA	HILUX CS STD 4X2	2006	2006	1636496980	60
TOYOTA	HILUX D/C DX AC	2007	2013	1636496980	60
TOYOTA	HILUX D/C DX AC 4X2	2006	2010	1636496980	60
TOYOTA	HILUX D/C DX AC 4X4	2006	2006	1636496980	60
TOYOTA	HILUX D/C DX C&C 4X4	2006	2013	1636496980	60
TOYOTA	HILUX D/C SR	2008	2010	1636496980	60
TOYOTA	HILUX D/C SR TBI	2006	2013	1636496980	60
TOYOTA	HILUX D/C SR/RSV	2010	2013	1636496980	60
TOYOTA	HILUX D/C SRV 4X2	2006	2007	1636496980	60



AUTOMÓVEIS E UTILITÁRIOS		ANO		BATERIA	
MARCA	MODELO	DE	ATÉ	EUROREPAR	CAPACIDADE Ah
TOYOTA	HILUX D/C SRV 4X4	2006	2013	1636496980	60
TOYOTA	HILUX D/C SRV TBI	2007	2013	1636496980	60
TOYOTA	HILUX S/C DX AC	2007	2011	1636496980	60
TOYOTA	HILUX S/C DX AC 4X2	2006	2011	1636496980	60
TOYOTA	HILUX S/C DX AC 4X4	2006	2006	1636496980	60
TOYOTA	HILUX SR	2016	2016	1636496980	60
TOYOTA	HILUX SR (Flex)	2017	2018	1636497080	60
TOYOTA	HILUX SR 2.7 (Flex)	2017	2018	1636497080	60
TOYOTA	HILUX SR 4X2 A/T CD	2012	2015	1636496980	60
TOYOTA	HILUX SRV (Flex)	2018	2018	1636497080	60
TOYOTA	HILUX SRV 2.7 4X2 (Flex)	2017	2018	1636497080	60
TOYOTA	HILUX SRV 2.7 4X4 (Flex)	2017	2018	1636497080	60
TOYOTA	HILUX SRV 4X4 A/T	2013	2015	1636496980	60
TOYOTA	HILUX SRV 4X4 A/T CD	2012	2015	1636496980	60
TOYOTA	HILUX SRV 4X4 A/T TOP	2006	2016	1636496980	60
TOYOTA	HILUX SRX	2016	2016	1636496980	60
TOYOTA	HILUX SRX (Flex)	2017	2018	1636497080	60
TOYOTA	HILUX STD 4X4 M/T CD	2012	2015	1636496980	60
TOYOTA	HILUX STD CABINE DUPLA	2016	2016	1636496980	60
TOYOTA	HILUX STD CABINE DUPLA (Flex)	2017	2018	1636497080	60
TOYOTA	HILUX STD CABINE SIMPLES	2016	2016	1636496980	60
TOYOTA	HILUX STD CABINE SIMPLES (Flex)	2017	2018	1636497080	60
TOYOTA	HILUX TD DX ACPS	2011	2013	1636496980	60
TOYOTA	LAND CRUISER -	2000	2010	1636496980	60
TOYOTA	LAND CRUISER PRADO D-4D	2003	2010	1636496980	60
TOYOTA	PRIUS CONVENCIONAL	2011	2018	1636497380	50
TOYOTA	PRIUS HIBRIDO	2018	2018	1636497380	50
TOYOTA	SW4 RSV A/T	2012	2012	1636496980	60
TOYOTA	SW4 SR 2.7 (Flex)	2017	2018	1636497080	60
TOYOTA	SW4 SR 2.7 AT (Flex)	2017	2018	1636497080	60
TOYOTA	SW4 SR A/T	2012	2016	1636496980	60
TOYOTA	SW4 SR M/T	2012	2016	1636496980	60
TOYOTA	SW4 SRV (Flex)	2017	2018	1636497080	60
TOYOTA	SW4 SRX 2.8 TURBO 4X4 AT CD (Flex)	2017	2018	1636497080	60
TOYOTA	SW4 SRX 2.8 TURBO 4X4 AT CD (Flex)	2016	2016	1636496980	60
TOYOTA	SW4 SRX 4.0 V6 4X4 AT (Flex)	2017	2018	1636497080	60
TOYOTA	SW4 SRX 4.0 V6 4X4 AT (Flex)	2016	2016	1636496980	60
TOYOTA	SW4 SW4 4.0 AT	2012	2013	1636496980	60
TOYOTA	YARIS XLS	2018	2018	1636497380	50
TOYOTA	YARIS XS	2018	2018	1636497380	50
TROLLER	PANTANAL	1997	2007	1636496980	60
TROLLER	RF	1997	2007	1636496980	60
TROLLER	T4	2000	2018	1636497180	70
VOLVO	C30 2.0i 3P	2007	2011	1636497180	70
VOLVO	C30 2.4i 3P	2007	2009	1636497180	70
VOLVO	C30 2.5i 3P T5	2007	2009	1636497180	70
VOLVO	C70 T5	2000	2011	1636497180	70
VOLVO	S40 1.8 16V I	2000	2003	1636497180	70
VOLVO	S40 1.8 16V II	2004	2006	1636497180	70
VOLVO	S40 2.4 II	2007	2011	1636497180	70
VOLVO	S40 2.5 T5 AWD II	2005	2011	1636497180	70
VOLVO	S70 2.3 T-5	2000	2011	1636497080	60
VOLVO	V40 1.8 16V	2000	2005	1636497080	60
VOLVO	V40 CONFORT 2.0 T4	2014	2014	1636497080	60
VOLVO	V40 CROSS COUNTRY T5	2014	2014	1636497080	60
VOLVO	V40 DYNAMIC T4	2014	2014	1636497080	60
VOLVO	V40 R-DESIGN T5 DRIVE-E	2014	2014	1636497080	60
VOLVO	V50 1.6	2009	2010	1636497180	70
VOLVO	V50 2.0 16V	2011	2012	1636497180	70
VOLVO	V50 2.4	2005	2010	1636497180	70
VOLVO	V50 T5	2005	2009	1636497180	70
VOLVO	V70 2.0 T	2000	2010	1636497080	60
VOLVO	V70 2.5 T AWD	2005	2005	1636497080	60
VOLVO	XC70 2.5 T AWD	2002	2008	1636497780	95
VOLVO	XC70 T6 AWD	2008	2009	1636497780	95
VOLVO	XC90 2.5T AWD	2003	2009	1636497780	95
VOLVO	XC90 2.5T FWD	2003	2005	1636497780	95
VOLVO	XC90 3.2 AWD (SEM START-STOP)	2007	2015	1636497780	95
VOLVO	XC90 3.2 FWD	2007	2009	1636497780	95
VOLVO	XC90 4.4 V8 AWD	2006	2007	1636497780	95
VOLVO	XC90 T6 AWD	2003	2006	1636497780	95
VOLKSWAGEN	AMAROK 3.0 TURBO DIESEL V6	2012	2018	1636497780	95
VOLKSWAGEN	AMAROK CABINE DUPLA BITURBO 4X4	2012	2014	1636497780	95
VOLKSWAGEN	APOLLO -	2012	2012	1636497080	60
VOLKSWAGEN	BORA BÁSICO	2000	2007	1636497080	60
VOLKSWAGEN	BORA CONFORTLINE	2000	2001	1636497080	60
VOLKSWAGEN	BORA GP	2008	2011	1636497080	60
VOLKSWAGEN	BORA GP AUTOMÁTICO	2007	2008	1636497080	60
VOLKSWAGEN	BRASILIA 1600	1974	1979	1636498280	60
VOLKSWAGEN	CARAVELLE -	2000	2000	1636497180	70
VOLKSWAGEN	CROSS UP (Todos os modelos)	2014	2018	1636497380	50
VOLKSWAGEN	CROSSFOX	2015	2018	1636497380	50
VOLKSWAGEN	CROSSFOX -	2005	2014	1636497080	60
VOLKSWAGEN	EOS CONVERSIVEL FSI	2010	2011	1636497080	60

AUTOMÓVEIS E UTILITÁRIOS		ANO		BATERIA	
MARCA	MODELO	DE	ATÉ	EUROREPAR	CAPACIDADE Ah
VOLKSWAGEN	EUROVAN -	2000	2000	1636497780	95
VOLKSWAGEN	FOX (Todos os modelos)	2003	2018	1636497380	50
VOLKSWAGEN	GOL (Modelo até 2011)	1980	2011	1636496980	60
VOLKSWAGEN	GOL (Modelos a partir de 2016)	2016	2018	1636497380	50
VOLKSWAGEN	GOL (Modelos de 2012 até 2015)	2012	2015	1636497080	60
VOLKSWAGEN	GOLF BLACK & SILVER	2002	2002	1636497080	60
VOLKSWAGEN	GOLF BLACK AUTOMÁTICO	2008	2009	1636497080	60
VOLKSWAGEN	GOLF BLACK AUTOMÁTICO	2010	2013	1636497180	70
VOLKSWAGEN	GOLF COMFORTLINE 1.0 TSI (SEM START-STOP)	2016	2018	1636497080	60
VOLKSWAGEN	GOLF COMFORTLINE 1.4 TSI (SEM START-STOP)	2014	2014	1636497080	60
VOLKSWAGEN	GOLF COMFORTLINE 1.4 TSI DSG (SEM START-STOP)	2014	2014	1636497080	60
VOLKSWAGEN	GOLF CONFORTLINE	2002	2009	1636497080	60
VOLKSWAGEN	GOLF CONFORTLINE 1.6 MSI (SEM START-STOP)	2016	2016	1636497080	60
VOLKSWAGEN	GOLF FLASH	2005	2006	1636497080	60
VOLKSWAGEN	GOLF FLASH TOTAL FLEX	2006	2007	1636497080	60
VOLKSWAGEN	GOLF GENERATION	2002	2006	1636497080	60
VOLKSWAGEN	GOLF GL	2006	2011	1636497080	60
VOLKSWAGEN	GOLF GL	1996	1997	1636496980	60
VOLKSWAGEN	GOLF GLX	2000	2013	1636497080	60
VOLKSWAGEN	GOLF GLX	1996	1999	1636496980	60
VOLKSWAGEN	GOLF GLX (SEM START-STOP)	2014	2014	1636497080	60
VOLKSWAGEN	GOLF GLX TOTAL FLEX	2007	2011	1636497080	60
VOLKSWAGEN	GOLF GT	2008	2011	1636497080	60
VOLKSWAGEN	GOLF GTI	2000	2004	1636497080	60
VOLKSWAGEN	GOLF GTI 2.0 TSI DSG (SEM START-STOP)	2013	2018	1636497080	60
VOLKSWAGEN	GOLF GTI TURBO	2007	2008	1636497080	60
VOLKSWAGEN	GOLF HIGHLINE 1.4 TSI (SEM START-STOP)	2013	2018	1636497080	60
VOLKSWAGEN	GOLF HIGHLINE 1.4 TSI DSG (SEM START-STOP)	2013	2014	1636497080	60
VOLKSWAGEN	GOLF MI	1998	1999	1636496980	60
VOLKSWAGEN	GOLF SILVER	2009	2009	1636497080	60
VOLKSWAGEN	GOLF SPORT	2003	2004	1636497080	60
VOLKSWAGEN	GOLF SPORT TURBO	2004	2007	1636497080	60
VOLKSWAGEN	GOLF SPORTLINE (SEM START-STOP)	2012	2014	1636497080	60
VOLKSWAGEN	GOLF SPORTLINE TOTAL FLEX	2007	2011	1636497080	60
VOLKSWAGEN	GOLF TECH	2008	2009	1636497080	60
VOLKSWAGEN	GOLF TIPTRONIC	2008	2013	1636497080	60
VOLKSWAGEN	GOLF TRIP	1999	2003	1636496980	60
VOLKSWAGEN	GOLF TURBO GTI	1999	2005	1636497080	60
VOLKSWAGEN	GOLF VARIANT COMFORTLINE 1.4 TSI (SEM START-STOP)	2015	2018	1636497080	60
VOLKSWAGEN	GOLF VARIANT HIGHLINE 1.4 TSI (SEM START-STOP)	2016	2018	1636497080	60
VOLKSWAGEN	GOLF VR 6	1997	1997	1636496980	60
VOLKSWAGEN	GRAND CALIFORNIA	2002	2003	1636497180	70
VOLKSWAGEN	JETTA COMFORTLINE TIPTRONIC	2016	2018	1636497080	60
VOLKSWAGEN	JETTA HIGHLINE	2016	2018	1636497080	60
VOLKSWAGEN	JETTA HIGHLINE	2008	2015	1636497080	60
VOLKSWAGEN	JETTA TRENDLINE	2016	2018	1636497080	60
VOLKSWAGEN	JETTA TRENDLINE TIPTRONIC	2016	2018	1636497080	60
VOLKSWAGEN	KOMBI 50 ANOS	2007	2014	1636497280	45
VOLKSWAGEN	KOMBI FURGÃO	2007	2013	1636497280	45
VOLKSWAGEN	KOMBI LOTAÇÃO/ESCOLAR	2006	2013	1636497280	45
VOLKSWAGEN	KOMBI PICK-UP	2000	2004	1636497280	45
VOLKSWAGEN	KOMBI T2 STD	1997	2007	1636497280	45
VOLKSWAGEN	KOMBI T2 STD FLEX	2006	2014	1636497280	45
VOLKSWAGEN	NEW BEETLE -	2005	2014	1636497080	60
VOLKSWAGEN	PARATI C/S/CL/LS/GL/LS	1985	1995	1636496980	60
VOLKSWAGEN	PARATI CELA	2007	2010	1636497080	60
VOLKSWAGEN	PARATI CITY TOTAL FLEX	2004	2005	1636497080	60
VOLKSWAGEN	PARATI CL/GL MI	1997	1999	1636496980	60
VOLKSWAGEN	PARATI CL/GL/AMB MI	1997	1999	1636496980	60
VOLKSWAGEN	PARATI CL/GL/AMB MI G3	1999	2005	1636497080	60
VOLKSWAGEN	PARATI CL/GL/CLUB MI	1997	1998	1636496980	60
VOLKSWAGEN	PARATI CL/GL/CLUB MI G3	1999	2002	1636497080	60
VOLKSWAGEN	PARATI CLI	1996	1996	1636496980	60
VOLKSWAGEN	PARATI CLI/ATLI	1995	1996	1636496980	60
VOLKSWAGEN	PARATI CLI/GLI	1995	1998	1636496980	60
VOLKSWAGEN	PARATI CLI/GLI/ATLI	1995	1996	1636496980	60
VOLKSWAGEN	PARATI COMFORTLINE	2006	2006	1636497080	60
VOLKSWAGEN	PARATI COMFORTLINE TOTAL FLEX	2005	2006	1636497080	60
VOLKSWAGEN	PARATI CROOSSOVER TURBO	2002	2003	1636497080	60
VOLKSWAGEN	PARATI CROSSOVER	2002	2005	1636497080	60
VOLKSWAGEN	PARATI EVIDENCE	2002	2003	1636497080	60
VOLKSWAGEN	PARATI EVIDENCE TURBO	2002	2003	1636497080	60
VOLKSWAGEN	PARATI FUN	2001	2002	1636497080	60
VOLKSWAGEN	PARATI GL	1997	1999	1636496980	60
VOLKSWAGEN	PARATI GLS MI	1997	1999	1636496980	60
VOLKSWAGEN	PARATI GLS MI G3	1999	2004	1636497080	60
VOLKSWAGEN	PARATI GLS/CL/GL/PLUS	1988	1998	1636496980	60
VOLKSWAGEN	PARATI GLSI	1995	1996	1636496980	60
VOLKSWAGEN	PARATI GLSI/GTI 16V	1997	1999	1636496980	60
VOLKSWAGEN	PARATI GLSI/GTI 16V G3	1999	2001	1636497080	60
VOLKSWAGEN	PARATI MI	1999	2005	1636497080	60
VOLKSWAGEN	PARATI PATRULHEIRO	2005	2009	1636497080	60
VOLKSWAGEN	PARATI PLUS TOTAL FLEX	2005	2012	1636497080	60
VOLKSWAGEN	PARATI S/C/CL/LS/GL	1986	1996	1636496980	60



AUTOMÓVEIS E UTILITÁRIOS		ANO		BATERIA	
MARCA	MODELO	DE	ATÉ	EUROREPAR	CAPACIDADE Ah
VOLKSWAGEN	PARATI SUMMER G3	2000	2002	1636497080	60
VOLKSWAGEN	PARATI SURF	2007	2012	1636497080	60
VOLKSWAGEN	PARATI TITAN	2009	2011	1636497080	60
VOLKSWAGEN	PARATI TOTAL FLEX	2005	2007	1636497080	60
VOLKSWAGEN	PARATI TOUR	2001	2003	1636497080	60
VOLKSWAGEN	PARATI TRACK & FIELD	2003	2008	1636497080	60
VOLKSWAGEN	PARATI TRACK & FIELD FLEX	2003	2005	1636497080	60
VOLKSWAGEN	PARATI TURBO	2000	2004	1636497080	60
VOLKSWAGEN	PASSAT 1.8 TURBO	1996	1999	1636496980	60
VOLKSWAGEN	PASSAT 1.8 TURBO	2000	2003	1636497180	70
VOLKSWAGEN	PASSAT 2.0	1996	1997	1636496980	60
VOLKSWAGEN	PASSAT 20 V	2000	2001	1636497180	70
VOLKSWAGEN	PASSAT 4 MOTION	2009	2012	1636497180	70
VOLKSWAGEN	PASSAT CC	2012	2014	1636497180	70
VOLKSWAGEN	PASSAT CC 2.0 TSI DSG	2016	2016	1636497080	60
VOLKSWAGEN	PASSAT CC 2.0 TSI DSG	2014	2015	1636497180	70
VOLKSWAGEN	PASSAT COMFORTLINE 2.0 TSI DSG	2016	2016	1636497080	60
VOLKSWAGEN	PASSAT COMFORTLINE 2.0 TSI DSG	2015	2015	1636497180	70
VOLKSWAGEN	PASSAT G6 CONFORTLINE	2005	2011	1636497180	70
VOLKSWAGEN	PASSAT G6 HIGHLINE AUT.	2006	2009	1636497180	70
VOLKSWAGEN	PASSAT GTS POINTER	1984	1988	1636496980	60
VOLKSWAGEN	PASSAT HIGHLINE 2.0 TSI DSG	2016	2016	1636497080	60
VOLKSWAGEN	PASSAT HIGHLINE 2.0 TSI DSG	2015	2015	1636497180	70
VOLKSWAGEN	PASSAT HIGHLINE TSI AUT.	2010	2014	1636497180	70
VOLKSWAGEN	PASSAT LS/GLS/VILLAGE	1982	1982	1636496980	60
VOLKSWAGEN	PASSAT PROTECT	1997	1998	1636496980	60
VOLKSWAGEN	PASSAT SURF	1982	1991	1636496980	60
VOLKSWAGEN	PASSAT SURF/TS/LSE/LS	1977	1987	1636496980	60
VOLKSWAGEN	PASSAT VARIANT CONFORTLINE	2005	2013	1636497080	60
VOLKSWAGEN	PASSAT VARIANT HIGHLINE	2007	2010	1636497080	60
VOLKSWAGEN	PASSAT VARIANT HIGHLINE AUT.	2006	2009	1636497080	60
VOLKSWAGEN	PASSAT VARIANT SW	1996	2001	1636496980	60
VOLKSWAGEN	PASSAT VARIANT TSI	2014	2014	1636497080	60
VOLKSWAGEN	PASSAT VARIANT TURBO	2002	2005	1636497080	60
VOLKSWAGEN	PASSAT VARIANT TURBO	1998	2001	1636496980	60
VOLKSWAGEN	PASSAT VARIANT VR 6	2002	2005	1636497080	60
VOLKSWAGEN	PASSAT VARIANT VR 6	1997	2001	1636496980	60
VOLKSWAGEN	PASSAT VR 6	1991	1999	1636496980	60
VOLKSWAGEN	PASSAT VR 6	2000	2000	1636497180	70
VOLKSWAGEN	POINTER GLI/GTI	1995	1996	1636496980	60
VOLKSWAGEN	POLO 1.0 MPI	2017	2018	1636497380	50
VOLKSWAGEN	POLO 1.6 MSI	2017	2018	1636497380	50
VOLKSWAGEN	POLO BLUEMOTION	2008	2015	1636497080	60
VOLKSWAGEN	POLO CFL TOTAL FLEX	2004	2006	1636497080	60
VOLKSWAGEN	POLO CITY	2003	2004	1636497080	60
VOLKSWAGEN	POLO CLASSIC MI	1997	2002	1636497080	60
VOLKSWAGEN	POLO COMFORTLINE 1.0 TSI	2017	2018	1636497380	50
VOLKSWAGEN	POLO CONFORT	2002	2006	1636497080	60
VOLKSWAGEN	POLO CONFORTLINE TOTAL FLEX	2006	2013	1636497080	60
VOLKSWAGEN	POLO EVIDENCE TOTAL FLEX	2005	2005	1636497080	60
VOLKSWAGEN	POLO FLEX TOTAL	2004	2006	1636497080	60
VOLKSWAGEN	POLO GP CONFORTLINE	2006	2008	1636497080	60
VOLKSWAGEN	POLO GT	2008	2014	1636497080	60
VOLKSWAGEN	POLO HIGHLINE 1.0 TSI	2017	2018	1636497380	50
VOLKSWAGEN	POLO I-MOTION	2013	2015	1636497080	60
VOLKSWAGEN	POLO MI	2002	2005	1636497080	60
VOLKSWAGEN	POLO MID	2009	2011	1636497080	60
VOLKSWAGEN	POLO NEXT	2003	2004	1636497080	60
VOLKSWAGEN	POLO POP	2002	2003	1636497080	60
VOLKSWAGEN	POLO SPORT	2002	2005	1636497080	60
VOLKSWAGEN	POLO SPORT FLEX	2004	2006	1636497080	60
VOLKSWAGEN	POLO SPORT I-MOTION	2014	2015	1636497080	60
VOLKSWAGEN	POLO SPORTLINE TOTAL FLEX	2006	2015	1636497080	60
VOLKSWAGEN	POLO TOTAL FLEX	2005	2014	1636497080	60
VOLKSWAGEN	QUANTUM CS/CL/CG/GL/GLS	1985	1994	1636496980	60
VOLKSWAGEN	QUANTUM GLI/GLSI	1995	1995	1636496980	60
VOLKSWAGEN	QUANTUM MI	2000	2002	1636496980	60
VOLKSWAGEN	SANTANA C	1985	1994	1636496980	60
VOLKSWAGEN	SANTANA CD	1985	1993	1636496980	60
VOLKSWAGEN	SANTANA CG	1988	1994	1636496980	60
VOLKSWAGEN	SANTANA CL	1985	1994	1636496980	60
VOLKSWAGEN	SANTANA CLI	1993	1996	1636496980	60
VOLKSWAGEN	SANTANA CONFORTLINE	2005	2006	1636496980	60
VOLKSWAGEN	SANTANA CS	1985	1994	1636496980	60
VOLKSWAGEN	SANTANA EVD	1996	2005	1636496980	60
VOLKSWAGEN	SANTANA EXCL	1996	2005	1636496980	60
VOLKSWAGEN	SANTANA GL	1985	1994	1636496980	60
VOLKSWAGEN	SANTANA GLI	1991	1998	1636496980	60
VOLKSWAGEN	SANTANA GLS	1985	1993	1636496980	60
VOLKSWAGEN	SANTANA GLSI	1985	1993	1636496980	60
VOLKSWAGEN	SANTANA MI	1996	2006	1636496980	60
VOLKSWAGEN	SANTANA PATRULHEIRO	2005	2006	1636496980	60
VOLKSWAGEN	SANTANA SU	1988	1993	1636496980	60
VOLKSWAGEN	SAVEIRO AMBULANCIA	2005	2009	1636497380	50



AUTOMÓVEIS E UTILITÁRIOS		ANO		BATERIA	
MARCA	MODELO	DE	ATÉ	EUROREPAR	CAPACIDADE Ah
VOLKSWAGEN	SAVEIRO CE	2013	2013	1636497380	50
VOLKSWAGEN	SAVEIRO CE CROSS	2013	2013	1636497380	50
VOLKSWAGEN	SAVEIRO CE TROOPER	2013	2013	1636497380	50
VOLKSWAGEN	SAVEIRO CITY	2002	2002	1636497380	50
VOLKSWAGEN	SAVEIRO CITY TOTAL FLEX	2005	2009	1636497380	50
VOLKSWAGEN	SAVEIRO CL	1992	2001	1636496980	60
VOLKSWAGEN	SAVEIRO CL CAB. EXT.	2009	2013	1636497380	50
VOLKSWAGEN	SAVEIRO CLI	1997	2000	1636496980	60
VOLKSWAGEN	SAVEIRO COMERCIAL	2000	2004	1636497380	50
VOLKSWAGEN	SAVEIRO CROSS 1.6 16V CD	2014	2018	1636497380	50
VOLKSWAGEN	SAVEIRO CROSS 1.6 16V CE	2014	2018	1636497380	50
VOLKSWAGEN	SAVEIRO CROSS C.EXT.	2010	2013	1636497380	50
VOLKSWAGEN	SAVEIRO CROSSOVER	2004	2005	1636497380	50
VOLKSWAGEN	SAVEIRO CROSSOVER TOTAL FLEX	2005	2007	1636497380	50
VOLKSWAGEN	SAVEIRO CS	2013	2013	1636497380	50
VOLKSWAGEN	SAVEIRO FLEX COMERCIAL	2003	2005	1636497380	50
VOLKSWAGEN	SAVEIRO FLEX PLUS	2004	2005	1636497380	50
VOLKSWAGEN	SAVEIRO FUN	2001	2001	1636497380	50
VOLKSWAGEN	SAVEIRO GL	1992	1999	1636496980	60
VOLKSWAGEN	SAVEIRO GLI	1997	2000	1636496980	60
VOLKSWAGEN	SAVEIRO HIGHLINE 1.6 CD	2014	2018	1636497380	50
VOLKSWAGEN	SAVEIRO LS	1983	1997	1636496980	60
VOLKSWAGEN	SAVEIRO MI	1992	1999	1636496980	60
VOLKSWAGEN	SAVEIRO ROBUST 1.6 CS	2016	2018	1636497380	50
VOLKSWAGEN	SAVEIRO ROCK IN RIO 1.6 CD	2015	2016	1636497380	50
VOLKSWAGEN	SAVEIRO S	1983	1996	1636496980	60
VOLKSWAGEN	SAVEIRO SPORTLINE TOTAL FLEX	2005	2006	1636497380	50
VOLKSWAGEN	SAVEIRO STARTLINE CS	2014	2016	1636497380	50
VOLKSWAGEN	SAVEIRO SUMMER	2000	2002	1636497380	50
VOLKSWAGEN	SAVEIRO SUNSET	1992	1997	1636496980	60
VOLKSWAGEN	SAVEIRO SUPER SURF	2002	2005	1636497380	50
VOLKSWAGEN	SAVEIRO SUPER SURF FLEX	2003	2008	1636497380	50
VOLKSWAGEN	SAVEIRO SURF	2007	2009	1636497380	50
VOLKSWAGEN	SAVEIRO SURF 1.6 CS	2014	2016	1636497380	50
VOLKSWAGEN	SAVEIRO TITAN	2007	2009	1636497380	50
VOLKSWAGEN	SAVEIRO TRENDLINE 1.6 CD	2014	2018	1636497380	50
VOLKSWAGEN	SAVEIRO TRENDLINE 1.6 CE	2016	2018	1636497380	50
VOLKSWAGEN	SAVEIRO TRENDLINE 1.6 CS	2016	2018	1636497380	50
VOLKSWAGEN	SAVEIRO TRENDLINE CE	2014	2016	1636497380	50
VOLKSWAGEN	SAVEIRO TRENDLINE CS	2014	2016	1636497380	50
VOLKSWAGEN	SAVEIRO TROOPER CAB. EXT.	2009	2013	1636497380	50
VOLKSWAGEN	SAVEIRO TSI	2000	2004	1636497380	50
VOLKSWAGEN	SAVEIRO TSI	1997	2000	1636496980	60
VOLKSWAGEN	SAVEIRO TSI G3 AP	1999	1999	1636496980	60
VOLKSWAGEN	SPACECROSS -	2016	2018	1636497380	50
VOLKSWAGEN	SPACECROSS 1.6 16V	2014	2015	1636497080	60
VOLKSWAGEN	SPACECROSS I-MOTION	2011	2013	1636497080	60
VOLKSWAGEN	SPACECROSS VHT	2013	2013	1636497080	60
VOLKSWAGEN	SPACEFOX -	2006	2015	1636497080	60
VOLKSWAGEN	SPACEFOX CONFORTLINE	2006	2010	1636497080	60
VOLKSWAGEN	SPACEFOX CONFORTLINE 1.6 8V	2016	2018	1636497380	50
VOLKSWAGEN	SPACEFOX CONFORTLINE 1.6 8V	2014	2015	1636497080	60
VOLKSWAGEN	SPACEFOX CONFORTLINE 1.6 8V I-MOTION	2016	2018	1636497380	50
VOLKSWAGEN	SPACEFOX CONFORTLINE 1.6 8V I-MOTION	2014	2015	1636497080	60
VOLKSWAGEN	SPACEFOX HIGHLINE 1.6 16V	2016	2018	1636497380	50
VOLKSWAGEN	SPACEFOX HIGHLINE 1.6 16V	2014	2015	1636497080	60
VOLKSWAGEN	SPACEFOX HIGHLINE 1.6 16V I-MOTION	2016	2018	1636497380	50
VOLKSWAGEN	SPACEFOX HIGHLINE 1.6 16V I-MOTION	2014	2015	1636497080	60
VOLKSWAGEN	SPACEFOX PLUS TOTAL FLEX	2006	2010	1636497080	60
VOLKSWAGEN	SPACEFOX ROUTE	2009	2010	1636497080	60
VOLKSWAGEN	SPACEFOX SPORTLINE	2010	2014	1636497080	60
VOLKSWAGEN	SPACEFOX TOTAL FLEX	2010	2014	1636497080	60
VOLKSWAGEN	SPACEFOX TREND I-MOTION	2011	2014	1636497080	60
VOLKSWAGEN	SPACEFOX TRENDLINE	2016	2018	1636497380	50
VOLKSWAGEN	SPACEFOX TRENDLINE I-MOTION	2016	2018	1636497380	50
VOLKSWAGEN	TIGUAN 1.4 TSI (SEM START STOP)	2009	2016	1636497080	60
VOLKSWAGEN	TIGUAN 2.0 TSI	2009	2011	1636497080	60
VOLKSWAGEN	TIGUAN 2.0 TSI 4MOTION (SEM START-STOP)	2012	2016	1636497080	60
VOLKSWAGEN	TOUAREG 3.6 V6 FSI 4MOTION TIPTRONIC (SEM START-STOP)	2015	2016	1636497780	95
VOLKSWAGEN	TOUAREG R-LINE V8 FSI 4MOTION TIPTRONIC (SEM START-STOP)	2015	2016	1636497780	95
VOLKSWAGEN	UP (Todos os modelos)	2014	2018	1636497380	50
VOLKSWAGEN	VAN MI	2000	2002	1636497080	60
VOLKSWAGEN	VIRTUS 200 TSI	2017	2018	1636497380	50
VOLKSWAGEN	VIRTUS COMFORTLINE 200 TSI	2017	2018	1636497380	50
VOLKSWAGEN	VIRTUS HIGHLINE 1.0 TSI	2017	2018	1636497380	50
VOLKSWAGEN	VIRTUS MSI 1.6	2017	2018	1636497380	50
VOLKSWAGEN	VOYAGE C	1987	1995	1636496980	60
VOLKSWAGEN	VOYAGE CL	1987	2011	1636496980	60
VOLKSWAGEN	VOYAGE COMFORTLINE	2016	2018	1636497380	50
VOLKSWAGEN	VOYAGE COMFORTLINE	2012	2015	1636497080	60
VOLKSWAGEN	VOYAGE COMFORTLINE	2008	2011	1636496980	60
VOLKSWAGEN	VOYAGE COMFORTLINE I-MOTION	2016	2018	1636497380	50
VOLKSWAGEN	VOYAGE COMFORTLINE I-MOTION	2012	2015	1636497080	60
VOLKSWAGEN	VOYAGE EVIDENCE	2014	2015	1636497080	60

MARCA	AUTOMÓVEIS E UTILITÁRIOS MODELO	ANO		BATERIA	
		DE	ATÉ	EUROREPAR	CAPACIDADE Ah
VOLKSWAGEN	VOYAGE G	1987	1995	1636496980	60
VOLKSWAGEN	VOYAGE GL	1987	1996	1636496980	60
VOLKSWAGEN	VOYAGE GLS	1987	1996	1636496980	60
VOLKSWAGEN	VOYAGE HIGHLINE	2016	2018	1636497380	50
VOLKSWAGEN	VOYAGE HIGHLINE	2012	2014	1636497080	60
VOLKSWAGEN	VOYAGE HIGHLINE I-MOTION	2016	2018	1636497380	50
VOLKSWAGEN	VOYAGE HIGHLINE I-MOTION	2012	2014	1636497080	60
VOLKSWAGEN	VOYAGE I-MOTION	2012	2013	1636497080	60
VOLKSWAGEN	VOYAGE LS	1987	1995	1636496980	60
VOLKSWAGEN	VOYAGE S	1987	1995	1636496980	60
VOLKSWAGEN	VOYAGE SELEÇÃO	2013	2013	1636497080	60
VOLKSWAGEN	VOYAGE SELEÇÃO I-MOTION	2013	2013	1636497080	60
VOLKSWAGEN	VOYAGE SPECIAL	1992	1996	1636496980	60
VOLKSWAGEN	VOYAGE SPR	1987	1995	1636496980	60
VOLKSWAGEN	VOYAGE TOTAL FLEX	2012	2013	1636497080	60
VOLKSWAGEN	VOYAGE TRENDLINE	2016	2018	1636497380	50
VOLKSWAGEN	VOYAGE TRENDLINE	2014	2015	1636497080	60
VOLKSWAGEN	VOYAGE TRENDLINE	2008	2011	1636496980	60

RECOMENDAÇÕES

- A escolha da bateria deve respeitar as recomendações do manual do fabricante.
- Jamais aplicar baterias de capacidade inferior ao recomendado C20 em Ah.
- Atentar para a altura da bateria,
 - > existem baterias de mesma capacidade, com caixa alta e com caixa baixa (Ex.: 60 Ah).
- Jamais inverte-las, para evitar os riscos abaixo:
 - > Caixa alta, risco de curto-circuito bateria/capôs do veículo, probabilidade de inocência.
 - > Caixa baixa, pode vir a faltar liquido interno provocando falha do produto.
 - > Em ambos os casos, apresentarão problemas de fixação, e sofrerão desgastes acentuados.
- Atentar para a tecnologia do veículo
 - > Veículos com alternador inteligente ou sistema Start Stop, utilizam baterias EFB ou AGM.

KITS DE DISTRIBUIÇÃO
FIAT
1643012180
CÓD. ORIGINAL 46546255 CORREIA / 71740977 TENSOR

SUBSTITUIR:

DAYCO: KTB804/ KTB710, RANALE: RK 9420, CONTITECH: CT964KI, NYTRON: 9022, GATES: KS211

APLICAÇÃO:
FIAT: FIORINO 1.0 8V 1996/...01, PALIO 1.0 8V 1996/...01, SIENA 1.0 8V 1996/...01, UNO 1.0 8V 1996/...01

1643012380
SUBSTITUIR:

DAYCO: KTB269, RANALE: RK 9425, CONTITECH: CT879KI, NYTRON: 9016, GATES: KS204


APLICAÇÃO:
FIAT: BRAVA 1.6 16V 2000/..., DOBLÒ 1.6 16V 2002/2010, LINEA 1.9 16V 2009/2010, MAREA 1.6 16V 2000/...
 PALIO 1.6 16V 1996/...03, SIENA 1.6 16V 1996/...03, STRADA 1.6 16V 1996/...03

1635824080
CÓD. ORIGINAL 7089066

SUBSTITUIR:

DAYCO: KTB466, RANALE: RK 9460, CONTITECH: CT488K2, NYTRON: 9050, GATES: KS210


APLICAÇÃO:
FIAT: 500 1.4 8V EVO 2011/..., DOBLÒ 1.4 8V FIRE (NOV) 2008/..., IDEA 1.4 8V FIRE (NOV) 2008/..., MOBI 1.0 8V FIRE 2016/... CVA
 NOVO UNO 1.0 8V EVO 2010/..., NOVO UNO 1.4 8V EVO 2010/..., PALIO 1.0 8V EVO 2010/..., PALIO 1.0 8V FIRE (SET) 2009/...
 PALIO 1.4 8V EVO 2010/..., PALIO 1.4 8V FIRE (NOV) 2008/..., PALIO WEEKEND 1.4 8V FIRE (NOV) 2008/..., PUNTO 1.4 8V FIRE
 (NOV) 2008/..., SIENA 1.0 8V FIRE (SET) 2008/..., SIENA 1.4 8V FIRE (NOV) 2008/..., STRADA 1.4 8V FIRE (NOV) 2008/...
 UNO 1.0 8V FIRE (SET) 2009/...

1643012980
CÓD. ORIGINAL 7089066

SUBSTITUIR:


DAYCO: KTB806/ KTB950, RANALE: RK 9426A, CONTITECH: CT488KI, GATES: KS201

APLICAÇÃO:
FIAT: FIORINO 1.3 8V FIRE 2003/...05, FIORINO 1.4 8V FIRE 2001/...08, IDEA 1.4 8V FIRE 2006/...08, PALIO 1.3 8V FIRE 2001/...05
 PALIO 1.4 8V FIRE 2001/...08, SIENA 1.3 8V FIRE 2001/...05, SIENA 1.4 8V FIRE 2001/...08, STRADA 1.3 8V FIRE 2001/...05
 STRADA 1.4 8V FIRE 2001/...08, UNO 1.3 8V FIRE 2001/...08, UNO 1.4 8V FIRE 2001/...08

1643012880
CÓD. ORIGINAL 7089067

SUBSTITUIR:

DAYCO: KTB285/I, RANALE: RK 9426, CONTITECH: CT1049K2, NYTRON: 9026, GATES: KS200

APLICAÇÃO:
FIAT: PALIO 1.0 8V FIRE 2001/...08, SIENA 1.0 8V FIRE 2001/...08, UNO 1.0 8V FIRE 2001/...08

1643013280
CÓD. ORIGINAL 46751187 / 7086768 CORREIA / 46817666 / 73503128 TENSOR

SUBSTITUIR:

DAYCO: KTB889, RANALE: RK 9456, CONTITECH: CT462KI, NYTRON: 9000, GATES: KS203

APLICAÇÃO:
FIAT: PALIO 1.0 16V FIRE 2001/..., SIENA 1.0 16V FIRE 2001/...

KITS DE DISTRIBUIÇÃO
FIAT
1643013580
CÓD. ORIGINAL 7089066

SUBSTITUIR:

DAYCO: KTB285/2, RANALE: RK 9460A, CONTITECH: CTIO49K3, NYTRON: 9O48, GATES: KS208

APLICAÇÃO:
FIAT: PALIO 1.0 8V FIRE 2009/..., SIENA 1.0 8V FIRE 2009/...

1643004080
CÓD. ORIGINAL 55260014 / 7088816 CORREIA / 46817666 / 73503128 TENSOR

SUBSTITUIR:

DAYCO: KTB285, RANALE: RK 9456A, CONTITECH: CTIO49KI, NYTRON: 9O25, GATES: KS202


APLICAÇÃO:
FIAT: 500 1.4 16V FIRE 2009/... CVA, BRAVO 1.4 16V T-JET 2012/..., DOBLÒ 1.3 16V FIRE 2001/... LINEA 1.4 16V T-JET 2009/... PALIO 1.3 16V FIRE 2000/... PUNTO 1.4 16V T-JET 2009/..., SIENA 1.3 16V FIRE 2000/...

1635832380
CÓD. ORIGINAL 7083436 / 7090280 CORREIA / 7083388 TENSOR

SUBSTITUIR:

DAYCO: KTB221/3, RANALE: RK 9305, CONTITECH: CT874K3, NYTRON: 9O14, GATES: KS303

APLICAÇÃO:
FIAT: DOBLÒ 1.8 8V FLEX 2005/...IO, IDEA 1.8 8V FLEX 2005/...IO, PALIO 1.8 8V FLEX 2005/...IO, PUNTO 1.8 8V FLEX 06/... SIENA 1.8 8V FLEX 2005/...IO, STILO 1.8 8V FLEX 2005/...IO, STRADA 1.8 8V FLEX 2005/...IO,

GENERAL MOTORS
1635832380
CÓD. ORIGINAL 7083436 / 7090280 CORREIA / 7083388 TENSOR

SUBSTITUIR:

DAYCO: KTB221/3, RANALE: RK 9305, CONTITECH: CT874K3, NYTRON: 9O14, GATES: KS303

APLICAÇÃO:
GENERAL MOTORS: AGILE 1.4 8V 2009/... CVA, CELTA 1.0 8V 2007/... CVA, CELTA 1.4 8V 2007/..., COBALT 1.4 8V FLEXPOWER 2012/... COBALT 1.8 8V FLEXPOWER 2012/..., CORSA 1.0 8V 2002/..., CORSA 1.4 8V 2002/..., CORSA 1.6 8V 2002/..., CORSA 1.8 8V 2004/... MERIVA 1.4 8V FLEXPOWER 2005/..., MERIVA 1.8 8V FLEXPOWER 2005/..., MONTANA 1.4 8V FLEXPOWER 2005/... CVA, MONTANA 1.8 8V FLEXPOWER 2005/... CVA, ONIX 1.0 8V 2012/..., ONIX 1.4 8V 2012/..., PRISMA 1.0 8V 2006/..., PRISMA 1.4 8V 2006/..., SPIN 1.8 8V 2012/...

1643012580
SUBSTITUIR:

DAYCO: KTB412, RANALE: RK 9307, CONTITECH: CTIO23KI, NYTRON: 9O15, GATES: KS300

APLICAÇÃO:
GENERAL MOTORS: ASTRA 2.0 16V 1999/...08, ZAFIRA 2.0 16V 2001/...

1635823680
CÓD. ORIGINAL 55575247 CORREIA / 55574864 TENSOR / 24436052 ROLAMENTO GUIA

SUBSTITUIR:

DAYCO: KTB562, RANALE: RK 9309, CONTITECH: CTIO77K2, NYTRON: 9O3O,, GATES: KS313

APLICAÇÃO:
GENERAL MOTORS: CRUZE 1.8 16V 2011/...16, SONIC 1.6 16V 2011/...14, TRACKER 1.8 16V 2013/...16

1643012080
CÓD. ORIGINAL 90570371 CORREIA / 93353848

SUBSTITUIR:

DAYCO: KTB254, RANALE: RK 9305A, CONTITECH: CT866KI, NYTRON: 9O1O, GATES: KS302

APLICAÇÃO:
GENERAL MOTORS: ASTRA 1.8 8V TODOS, ASTRA 2.0 8V TODOS, IPANEMA 1.8 8V 1995/...98, IPANEMA 2.0 8V 1995/...98 KADETT 1.8 8V 1995/...98, KADETT 2.0 8V 1995/...98, OMEGA 2.0 8V TODOS, SUPREMA 2.0 8V TODOS, VECTRA 2.0 8V 1993/... ZAFIRA 2.0 8V 2000/...

KITS DE DISTRIBUIÇÃO
VOLKSWAGEN
1643012280

SUBSTITUIR:

DAYCO: KTB811/ KTB347, RANALE: RK 9157, CONTITECH: CT957KI, GATES: KSIO5


APLICAÇÃO:
VOLKSWAGEN: GOL, PARATI POWER 1.0 16V 2002/..., POLO 1.0 16V 2003/...

1635832180

SUBSTITUIR:

DAYCO: KTB265, RANALE: RK 9140A, CONTITECH: CT848K4, NYTRON: 9009, GATES: KSIO3

APLICAÇÃO:
VOLKSWAGEN: GOL, PARATI, SAVEIRO, SANTANA, GOLF, VOLKSVAN, POLO CLASSIC MOTOR AP 1.6 /1.8 /2.0 8v ANO 96/...

1636500480
CÓD. ORIGINAL JZZ109119 CORREIA / 979272 TENSOR

SUBSTITUIR:

DAYCO: KTB341, RANALE: RK 9152, CONTITECH: CT453KI, NYTRON: 9061, GATES: KSIO1

APLICAÇÃO:
VOLKSWAGEN: CROSSFOX 1.6 8V 2003/...07 CVA, FOX 1.0 8V 2003/...07 CVA, FOX 1.6 8V 2003/...07 CVA, GOL 1.0 8V 2003/...07 CVA, GOL 1.6 8V 2003/...07 CVA, KOMBI 1.4 8V 2005/... 07 CVA, SAVEIRO 1.6 8V 2003/...07 CVA, SPACEFOX 1.6 8V 2003/...07 CVA, VOYAGE 1.0 8V 2008/... CVA, VOYAGE 1.6 8V 2008/... CVA

1643011980

SUBSTITUIR:

DAYCO: KTB788, RANALE: RK 9156, CONTITECH: CT1139K2, NYTRON: 9031, GATES: KSIO9


APLICAÇÃO:
VOLKSWAGEN: AMAROK 2.0L 16V TDI 2011/... - ITEM ORIGINAL

1643062180
(TENSIONAMENTO AUTOMÁTICO - SIMILAR AO ITEM 1636500480)

SUBSTITUIR:

RANALE: RK 9151, GATES: KSIO4

APLICAÇÃO:
VOLKSWAGEN: FOX/ CROSSFOX 1.0/ 1.6 2008/... GOL 1.0/ 1.6 2008/... GOLF 1.6 8V 2008/2014 KOMBI 1.4 8V 2008/2014 PARATI 1.6 8V 2008/2013 POLO 1.6 8V 2008/2014 SAVEIRO 1.6 8V 2008/... VOYAGE 1.0/1.6 2008/...

FORD
1643013380

SUBSTITUIR:

DAYCO: KTB813/ KTB408, RANALE: RK 9255, CONTITECH: CT978KI, GATES: KS402

APLICAÇÃO:
FORD: FOCUS 1.8 16V ZETEC E 2001/...04, FOCUS 2.0 16V ZETEC E 2001/...04, MONDEO 1.8 16V ZETEC E JUN 1998/..., MONDEO 2.0 16V ZETEC E JUN 1998/...

1643013780

SUBSTITUIR:

DAYCO: KTB764, RANALE: RK 9256, CONTITECH: CT881K3, NYTRON: 9037, GATES: KS403

APLICAÇÃO:
FORD: ECOSPORT 1.6 16V SIGMA 2013/... CVA, FOCUS 1.6 16V SIGMA 2009/... CVA, NEW FIESTA 1.6 16V SIGMA 2011/... CVA

KITS DE DISTRIBUIÇÃO
AUDI
1636500480

SUBSTITUIR:

DAYCO: KTB34I, RANALE: RK 9152, CONTITECH: CT453KI, NYTRON: 906I, GATES: KSIOI

APLICAÇÃO:
AUDI: A3 1.6 8V 01/06

1643062180

(TENSIONAMENTO AUTOMÁTICO - SIMILAR AO ITEM 1636500480)


SUBSTITUIR:

RANALE: RK 915I, GATES: KSIO4

APLICAÇÃO:
AUDI: A3 1.6 8V 2001/2006

KIA MOTORS
1643013880

SUBSTITUIR:

DAYCO: KTB95I, RANALE: RK 9948, CONTITECH: CT937K2, NYTRON: 9034, GATES: KS606

APLICAÇÃO:
KIA MOTORS: SPORTAGE 2.0 16V 06/2006/.../05/2012 CVA

NISSAN
1635841980
CÓD. ORIGINAL O816E6 CORREIA / O82986 TENSOR

SUBSTITUIR:

DAYCO: KTB32I, RANALE: RK 9615, CONTITECH: CTIO45KI, NYTRON: 9046, GATES: KS70I

APLICAÇÃO:
NISSAN: MARCH 1.0 16V 2011/...

1643012780

SUBSTITUIR:

DAYCO: KTB27I, RANALE: RK 9619, CONTITECH: CTI126KI, NYTRON: 9047, GATES: KS70O

APLICAÇÃO:
NISSAN: LIVINA 1.6 16V K4M 2009/...15

HYUNDAI
1643013880

SUBSTITUIR:

DAYCO: KTB95I, RANALE: RK 9948, CONTITECH: CT937K2, NYTRON: 9034, GATES: KS606

APLICAÇÃO:
HYUNDAI: TUCSON 2.0 16V 2009/... CVA, TUCSON 2.0 16V 2006/... CVA

KITS DE DISTRIBUIÇÃO
CITROËN
1635823080
CÓD. ORIGINAL O816G4 CORREIA / 16O693198O TENSOR / O83O42

SUBSTITUIR:

DAYCO: KTB344, RANALE: RK 9507, CONTITECH: CT1003KI, NYTRON: 9043, GATES: KS503

APLICAÇÃO:
CITROËN: C4 / PALLAS 2.0 16V 2006/2007, C5 / C8 2.0 16V 2000/2005, PICASSO 2.0 16V 2001/2007, XSARA 2.0 16V 2001/2003

1635823880
CÓD. ORIGINAL KIT DE DISTRIBUIÇÃO O83ISO - O816F2 CORREIA / O8299O TENSIONADOR

SUBSTITUIR:

DAYCO: KTB810/ KTB336, RANALE: RK 9509, CONTITECH: CT718K3, NYTRON: 9036, GATES: KS500

APLICAÇÃO:
CITROËN: C3 1.4 8V 2002/... CVA, C3 1.5 8V 2012/... CVA,

1643012480
CÓD. ORIGINAL KIT DE DISTRIBUIÇÃO 163463798O - 98293O478O CORREIA / O829F6 TENSOR / O83O62 APOIO

SUBSTITUIR:

DAYCO: KTB333, RANALE: RK 9506, CONTITECH: CT1065K3, NYTRON: 9045, GATES: KS502

APLICAÇÃO:
CITROËN: AIRCROSS 1.6 16V 2011/..., BERLINGO 1.6 16V 2005/..., C3 1.6 16V 2003/..., C4 1.6 16V 2006/..., C5 1.6 16V 2000/... C8 1.6 16V 2003/..., PICASSO 1.6 16V 2001/..., XSARA 1.6 16V 2001/...O3

1643061980
CÓD. ORIGINAL KIT DE DISTRIBUIÇÃO 163463798O - 98293O478O CORREIA / O829F6 TENSOR / O83O62 APOIO

SUBSTITUIR:

RANALE: RK 9504

APLICAÇÃO:
CITROËN: AIRCROSS 1.6 16V 2011/... BERLINGO/ PICASSO 1.6 16V 2005/... C3 1.6 16V 2002/... XSARA 1.6 16V 2001/2003

PEUGEOT
1635823880
CÓD. ORIGINAL KIT DE DISTRIBUIÇÃO O83ISO - O816F2 CORREIA / O8299O TENSIONADOR

SUBSTITUIR:

DAYCO: KTB810/ KTB336, RANALE: RK 9509, CONTITECH: CT718K3, NYTRON: 9036, GATES: KS500

APLICAÇÃO:
PEUGEOT: 206 1.4 8V 2003/... CVA, 207 1.4 8V 2009/... CVA, 207 SW 1.4 8V 2009/... CVA, 208 1.5 8V 2013/... CVA

1643012480
CÓD. ORIGINAL KIT DE DISTRIBUIÇÃO 163463798O - 98293O478O CORREIA / O829F6 TENSOR / O83O62 APOIO

SUBSTITUIR:

DAYCO: KTB333, RANALE: RK 9506, CONTITECH: CT1065K3, NYTRON: 9045, GATES: KS502

APLICAÇÃO:
PEUGEOT: 2008 1.6 16V EC5 2015/..., 206 1.6 16V 2001/... CVA, 208 1.6 16V EC5 2013/..., 307 1.6 16V 2001/... CVA 308 1.6 16V 2012/... CVA, PARTNER 1.6 16V 2001/... CVA

1635823080
CÓD. ORIGINAL O816G4 CORREIA / 16O693198O TENSOR / O83O42

SUBSTITUIR:

DAYCO: KTB344, RANALE: RK 9507, CONTITECH: CT1003KI, NYTRON: 9043, GATES: KS503

APLICAÇÃO:
PEUGEOT: 307 2.0 16V 2006/2007, 406 2.0 16V 2000/...O5, 807 2.0 16V 2003/2005

KITS DE DISTRIBUIÇÃO
PEUGEOT
1635841980
CÓD. ORIGINAL O816E6 CORREIA / O82986 TENSOR

SUBSTITUIR:

DAYCO: KTB32I, RANALE: RK 9615, CONTITECH: CTIO45KI, NYTRON: 9O46, GATES: KS7O1

APLICAÇÃO:
PEUGEOT: 206 1.0 16V 2000/...

1643061980
CÓD. ORIGINAL Kit de distribuição 1634637980 - 9829304780 CORREIA / O829F6 TENSOR / O83O62 APOIO

SUBSTITUIR:

RANALE: RK 95O4

APLICAÇÃO:
PEUGEOT: 206/307 1.6 16V 2001/... 207 / HOGGAR 1.6 16V 2009/... PARTNER 1.6 16V 2003/...

RENAULT
1635841980
CÓD. ORIGINAL O816E6 CORREIA / O82986 TENSOR

SUBSTITUIR:

DAYCO: KTB32I, RANALE: RK 9615, CONTITECH: CTIO45KI, NYTRON: 9O46, GATES: KS7O1

APLICAÇÃO:
RENAULT: CLIO 1.0 16V 2000/..., KANGOO 1.0 16V 2000/..., LOGAN 1.0 16V 2000/..., SANDERO 1.0 16V 2007/...

1643012680
CÓD. ORIGINAL 77O1477O13

SUBSTITUIR:

DAYCO: KTB174, RANALE: RK 9612, CONTITECH: CT915KI, NYTRON: 9O56, GATES: KS7O2

APLICAÇÃO:
RENAULT: CLIO 1.0 8V 1998/..., KANGOO 1.0 8V 1998/...

1643012780
CÓD. ORIGINAL 77O1477O14

SUBSTITUIR:

DAYCO: KTB271, RANALE: RK 9619, CONTITECH: CT1126KI, NYTRON: 9O47, GATES: KS7O0

APLICAÇÃO:
RENAULT: CLIO 1.6 16V K4M 1998/... CVA, KANGOO 1.6 16V K4M 1998/... CVA, LOGAN 1.6 16V K4M 2007/... CVA, MEGANE 1.6 16V K4M 1998/... CVA, SANDERO 1.6 16V K4M 2007/... CVA, SCENIC 1.6 16V K4M 1998/... CVA, SYMBOL 1.6 16V K4M 2009/... CVA

1643013180
CÓD. ORIGINAL 13OC13538R

SUBSTITUIR:

DAYCO: KTB794, RANALE: RK 9625, CONTITECH: CT988K3, NYTRON: 9O27, GATES: KS7O4

APLICAÇÃO:
RENAULT: KANGOO 1.6 8V 2010/..., LOGAN 1.6 8V 2009/..., SANDERO 1.6 8V 2009/..., SYMBOL 1.6 8V 2009/...

1643062080
CÓD. ORIGINAL 13OC13538R

SUBSTITUIR:

DAYCO: KTB259, RANALE: RK 9614, CONTITECH: CT988K2, NYTRON: 9O51, GATES: KS7O3

APLICAÇÃO:
RENAULT: CLIO 1.6 8V 96/O2, KANGOO 1.6 8V 2000/2009, LOGAN 1.6 8V 2007/2009, MEGANE 1.6 8V 1998/... SANDERO 1.6 8V 2007/2009

KIT CORREIA DE ACESSÓRIOS

1643090480
CÓD. ORIGINAL CORREIA: O3L9O3137AC | TENSOR: O389O3315AD; O389O3315AJ | POLIA: O3GI45276

SUBSTITUIR:

RANALLE: Rk91O9, GATES: KA155

APLICAÇÃO:
VOLKSWAGEN: AMAROK 2.0 16V

1643090580
CÓD. ORIGINAL CORREIA: 37726O849 | TENSOR: 37726O299

SUBSTITUIR:

RANALLE: Rk911O, GATES: KA151

APLICAÇÃO:
VOLKSWAGEN: GOL, PARATI, SANTANA, SAVEIRO (1.6/1.8/2.0 MOTOR AP) DE 1996 ATÉ 2004 (COM AR CONDICIONADO E DIREÇÃO HIDRÁULICA)

1643090680
CÓD. ORIGINAL CORREIA: O7426O849AB | TENSOR: 37726O299

SUBSTITUIR:

RANALLE: Rk911OA

APLICAÇÃO:
VOLKSWAGEN: GOL (1.6, 1.8 E 2.0 MOTOR AP) DE 2004/2008 (COM AR CONDICIONADO E DIREÇÃO HIDRÁULICA), PARATI (1.6, 1.8 E 2.0 MOTOR AP) DE 2004/2013 (COM AR CONDICIONADO E DIREÇÃO HIDRÁULICA), SAVEIRO (1.6, 1.8 E 2.0 MOTOR AP) DE 2004/2010 (COM AR CONDICIONADO E DIREÇÃO HIDRÁULICA).

1643090780
CÓD. ORIGINAL CORREIA: 377145271 | TENSOR: 377145299

SUBSTITUIR:

RANALLE: Rk9115, GATES: KA15O

APLICAÇÃO:
VOLKSWAGEN: GOL (1.6 / 1.8 / 2.0 MOTOR AP) DE 1996... (SEM AR CONDICIONADO E COM DIREÇÃO HIDRÁULICA), PARATI (1.6 / 1.8 / 2.0 MOTOR AP) DE 1996... (SEM AR CONDICIONADO E COM DIREÇÃO HIDRÁULICA), SANTANA (1.8 / 2.0 MOTOR AP) DE 1996... (SEM AR CONDICIONADO E COM DIREÇÃO HIDRÁULICA), SAVEIRO (1.6 / 1.8 / 2.0 MOTOR AP) DE 1996... (SEM AR CONDICIONADO E COM DIREÇÃO HIDRÁULICA).

1643090880
CÓD. ORIGINAL CORREIA: 24586382 | POLIA: 24583134

SUBSTITUIR:

RANALLE: Rk9317

APLICAÇÃO:
CHEVROLET: COBALT/SPIN 1.8 17/... (COM DIR. ELÉTR) ONIX/PRISMA 1.0/1.4 8V 17/... (COM DIR. ELÉTRICA)

1643090980
CÓD. ORIGINAL CORREIA MAIOR: 5O03884O8 | CORREIA MENOR: 58O21O2136
TENSOR: 5O4O86751; 58O1784615 | POLIA: 5O4O0O412

SUBSTITUIR:

RANALLE: Rk9463

APLICAÇÃO:
PSA BOXER/JUMPER E **FIAT** DUCATO 2.3 16V MULTIJET 2010/... (COM AR CONDICIONADO E DIREÇÃO HIDRÁULICA)

KIT CORREIA DE ACESSÓRIOS

1643091080

CÓD. ORIGINAL CORREIA: 52277980 | POLIA: 2528604000

**SUBSTITUIR:**
RANALLE: Rk9939E**APLICAÇÃO:****HYUNDAI:** HB20 I.O 12V 3 CILINDROS 12 / ...**KIA:** PICANTO I.O 12V 3 CILINDROS 12 / ... (COM DIREÇÃO ELÉTRICA)**1643091180**

CÓD. ORIGINAL CORREIA MAIOR: 52277980 | CORREIA MENOR: 2521204011 | POLIA: 2528604000

**SUBSTITUIR:**
RANALLE: Rk9939H**APLICAÇÃO:****HYUNDAI:** HB20 I.O 12V 3 CILINDROS 12 / ...**KIA:** PICANTO I.O 12V 3 CILINDROS 12 / ... (COM DIREÇÃO HIDRÁULICA)

TENSOR

1643153280

CÓD. ORIGINAL 1611425580 / 5751C8

**DESCRIÇÃO:**

TENSOR DE CORREIA DO ALTERNADOR - VEÍCULOS COM AR E DIREÇÃO HIDRÁULICA

SUBSTITUIR:

RANALLE: R4514

APLICAÇÃO:**PEUGEOT:** 206 O4/ ... 1.4 8v, 206 O4/ ... 1.6 8v, 206 O4/ ... 1.6 16v, 207 O9/ ... 1.6 16v, 207 O9/ ... 1.4 8v

BOMBA DE COMBUSTÍVEL

1643045180

SUBSTITUIR:

GAUSS: G13103, MARELLI: MM103, BOSCH: FOOOTEIO3, O58O453477, O58O453471, WEBER: WBO11

APLICAÇÃO:
FORD: ESCORT, VERONA 2.0 94>96, ESCORT 1.6, ESCORT SW OO>O2 ESCORT 1.8 16V 96>O2, SEDAN 1.8 16V 97>, VERSAILES, ROYALE 2.0 91>96, KA, FIESTA, COURIER 93>;

FIAT: FIORINO 1.3 /1.5 /1.6MPI 95>O4, PALIO 1.0/1.5/1.6 8V/16V 96>, PALIO WEEKEND 1.5/1.6 8V/16V, UNO FIRE OO>, STRADA 1.5/1.6 8V/16V 99>, SIENA 1.6 8V/16V OO>;

VW: GOL 2.0 8V/16V 94>96, GOL, PARATI, SAVEIRO .O/1.6/1.8/2.0 MI 97>, KOMBI 1.6 97>, LOGUS, POINTER 96>, POLO &NDASH; TODOS, SANTANA/QUANTUM 2.0 I/MI 96>;

RENAULT: R19 1.8 16S/RN/RT 95>;

MERCEDES BENZ: CLASSE A (A16O/19O) 99>;

GM: CORSA SEDAN, CORSA PICK-UP, KADET 96>.

ESPECIFICAÇÃO	PRESSÃO(BAR)	VAZÃO(L/H)	TIPO	MODELO	SISTEMA	OBSERVAÇÃO
12V	3	100	INTERNA	GASOLINA	MULTIPONTO	PARA VEÍCULOS A GASOLINA COM MÓDULO ORIGINAL BOSCH, UTILIZANDO O KIT SUBSTITUI BOMBAS DO SISTEMA MARVAL.

1643045280

SUBSTITUIR:

GAUSS: G13121, MARELLI: MAM 218, DELPHI: BCD 00023, BOSCH: O58O454008, FOOOTEI59A, FOOOTEI45H, FOOOTEI59A, WEBER: WbO22

APLICAÇÃO:
FORD: ESCORT, VERSAILES, VERONA, ROYALE 93> (ÁLCOOL E BICOMBUSTÍVEL);

FIAT: TEMpra, PALIO /WEEKEND, UNO, STRADA 93> (ÁLCOOL E BICOMBUSTÍVEL);

VW: GOL, PARATI, FOX TOTAL FLEX 93>, SAVEIRO, SANTANA, QUANTUM 93>, LOGUS, PÓLO, POINTER 93> (ÁLCOOL E BICOMBUSTÍVEL), KOMBI 1.6 MI 98>O5;

GM: ASTRA, CORSA, MERIVA, MONTANA 93> (ÁLCOOL E BICOMBUSTÍVEL);

PEUGEOT: 308;

RENAULT: CLIO SEDAN, SCENIC HI- FLEX.

ESPECIFICAÇÃO	PRESSÃO(BAR)	VAZÃO(L/H)	TIPO	MODELO	SISTEMA	OBSERVAÇÃO
12V	4	100	INTERNA	FLEX	MULTIPONTO	PARA TODOS OS VEÍCULOS ÁLCOOL E BICOMBUSTÍVEL, UTILIZANDO O KIT, SUBSTITUI SISTEMA MÓDULO BOSCH.

1643045380

SUBSTITUIR:

GAUSS: G13120, MARELLI: MAM 218, DELPHI: BCD 00023, BOSCH: O58O454008, FOOOTEIO20

APLICAÇÃO:
FORD: ESCORT, VERSAILES, VERONA, ROYALE 93> (ÁLCOOL E BICOMBUSTÍVEL);

FIAT: TEMpra, PALIO /WEEKEND, UNO, STRADA 93> (ÁLCOOL E BICOMBUSTÍVEL);

VW: GOL, PARATI, FOX TOTAL FLEX 93>, SAVEIRO, SANTANA, QUANTUM 93>, LOGUS, PÓLO, POINTER 93> (ÁLCOOL E BICOMBUSTÍVEL), KOMBI 1.6 MI 98>O5;

GM: ASTRA, CORSA, MERIVA, MONTANA 93> (ÁLCOOL E BICOMBUSTÍVEL);

RENAULT: CLIO SEDAN, SCENIC HI- FLEX.

ESPECIFICAÇÃO	PRESSÃO(BAR)	VAZÃO(L/H)	TIPO	MODELO	SISTEMA	OBSERVAÇÃO
12V	4	100	INTERNA	FLEX	MULTIPONTO	PARA TODOS OS VEÍCULOS ÁLCOOL E BICOMBUSTÍVEL, UTILIZANDO O KIT, SUBSTITUI SISTEMA MÓDULO MARVAL.

1643045480

SUBSTITUIR:

GAUSS: G13101, DELPHI: BCDOOIOI, BOSCH: O58O464O7O, WEBER: WBIOI

APLICAÇÃO:
GM: IPANEMA 1.8 1991>1993 / 2.0 1993>1996, KADET 1.8 1991>1996 / 2.0 1994>1996, MONZA 1.8/2.0 1991>1996, SIO 2.2 1995>1997 (VERSÃO ÁLCOOL / GASOLINA)

ESPECIFICAÇÃO	PRESSÃO(BAR)	VAZÃO(L/H)	TIPO	MODELO	SISTEMA	OBSERVAÇÃO
12V	3	110	EXTERNA	FLEX	MONOPONTO	PARA VEÍCULOS A GASOLINA E ÁLCOOL COM MÓDULO ORIGINAL DELPHI.

1643045580

SUBSTITUIR:

GAUSS: G13214, MARELLI: MAM 214

APLICAÇÃO:
FIAT: BRAVA 99>O1;

RENAULT: CLIO 1.6 SPI 96>99, R19 1.6/1.8 97>;

DAEWOO: ESPERO, NEXIA 1.6 16V - TODOS;

HYUNDAI: SONATA 2.0 16V - TODOS;

KIA: CLARUS 1.5/2.0 - TODOS;

CITROËN: XSARA PICASSO - TODOS.

ESPECIFICAÇÃO	PRESSÃO(BAR)	VAZÃO(L/H)	TIPO	MODELO	SISTEMA	OBSERVAÇÃO
12V	3,5	100	INTERNA	GASOLINA	MONOPONTO	PARA VEÍCULOS A GASOLINA COM MÓDULO ORIGINAL DELPHI.

1643045680

SUBSTITUIR:

GAUSS: G13387, MARELLI: MAM 214, BOSCH: O58O464OOI

APLICAÇÃO:
CITROËN: BERLINGO 1.0/1.4L O7/96 GASOLINE, BERLINGO 1.6L (MF) IO/OO, C4 1.4/1.6/2.OL II/O4, C5 1.8/2.O/3.OL O3/OI, C5 BREAK 1.8/2.O/3.OL O6/OI, XSARA PICASSO 1.6/1.8L (N68) OO;

PEUGEOT: 206 1.0/1.4L O9/98, 206 1.6L 12/OO, 206 2.OL O4/99>IO/OO, 206 CC 1.6/2.OL O9/OO, 206 SW 1.0/1.4/1.6/2.OL O7/O2, 307 1.4/1.6/2.OL O8/OO, 307 SW 1.6/2.OL, 307 BREAK 1.6/2.OL O3/O2, 406 1.8/2.O/2.2/3.OL OO>O4, 607 2.O/2.2/3.OL O2/OO;

ESPECIFICAÇÃO	PRESSÃO(BAR)	VAZÃO(L/H)	TIPO	MODELO	SISTEMA	OBSERVAÇÃO
12V, 6.OA	3	100	INTERNA	GASOLINA	-	PARA VEÍCULOS A GASOLINA

BOMBA DE COMBUSTÍVEL

1643045780

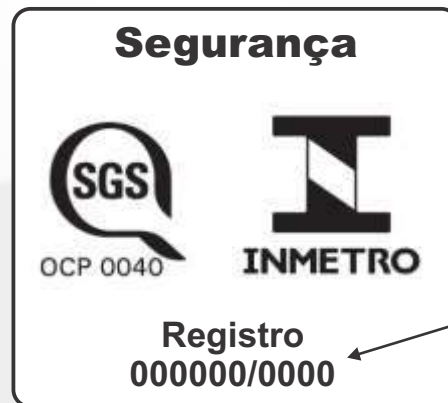
ESPECIFICAÇÃO	PRESSÃO(BAR)	VAZÃO(L/H)	TIPO	MODELO	SISTEMA	OBSERVAÇÃO
12V, 8,5A	3	110	INTERNA	GASOLINA	-	PARA VEÍCULOS A GASOLINA


SUBSTITUIR:

GAUSS: G13911, BOSCH: O58O453911

APLICAÇÃO:
CITROËN: XSARA PICASSO TODOS;
PEUGEOT: 306 TODOS

BOMBAS COM
 CERTIFICAÇÃO
 COMPULSÓRIA
 SELO E Nº DE
 REGISTRO INMETRO



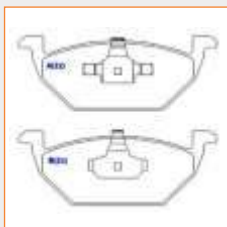
Nº do Registro por Categoria/ Código
 Eurorepar conforme Tabela a seguir.

CÓDIGO EUROREPAR	CATEGORIA	Nº REGISTRO INMETRO
1643045280	FLEX	001928/2020
1643045380	FLEX	001928/2020
1643045480	FLEX	001928/2020
1643045180	GASOLINA	001929/2020
1643045580	GASOLINA	001929/2020
1643045680	GASOLINA	001929/2020
1643045780	GASOLINA	001929/2020

PASTILHAS DE FREIO

1636487680

COMPRIMENTO INT.	COMPRIMENTO EXT.	ALTURA INT.	ALTURA EXT.	ESPESSURA INT.	ESPESSURA EXT.
145,8	145,8	54,7	54,7	19,0	19,0


DESCRIÇÃO:

PASTILHA DE FREIO - TEVES - 145,8 x 54,7 x 19,0

REFERÊNCIAS CRUZADAS:

O6 33.00 (REMSA), O986BB0714 (BOSCH), IJO698151B VOLKSWAGEN (ORIGINAL), IJO698151J SEAT (ORIGINAL), IS0698151A VOLKSWAGEN (ORIGINAL), 23130 (VWA) 2Q0698151 VOLKSWAGEN (ORIGINAL), 5Z0698151B VOLKSWAGEN (ORIGINAL), 6R0 698 151 A (ORIGINAL VOLKSWAGEN), AU-1503 (SINTER FREIOS) BPN 254 (BRASFREIOS), BPN 257 (BRASFREIOS), BPN 881 (BRASFREIOS), D768-7860 (FMSI), ECO1034 (ECOPADS), FDB1094 (FERODO), HFP5081 (HIPPER FREIOS) HQJ-2107 (JURID), JZW698151A (ORIGINAL), JZW698151AF (ORIGINAL), JZW698151AH (ORIGINAL), N-252 (COBREQ), NKFI133P (NAKATA), P-58 (LONAFLEX) PD/58 (FRAS-LE), PFC010012 (COFAP), PW58 (WILLTEC), RCPT02720 (TRW), SNA-252 (SPEEDBRAKE), T- 280.00 (TEC PADS) TK120 (TK), IO42 (SYL).

APLICAÇÃO:

AUDI: A3 1.6 1999> D, A3 1.8 1999> D
SEAT: LEON 1.8 1999> D, LEON 1.9 1999> D, LEON 1.6 1999> D, TOLEDO 1.9 Turbo 1999> D, TOLEDO 1.8 16V GT 1999> D, TOLEDO 2.0 16V 1999> D
VOLKSWAGEN: BORA 1.9 TD 1998> D, BORA 1.8 TD 1998> D
 BORA 1.4 TD 1998> D, BORA 2.0 2000> D, Fox 1.0 Aro 14" 2002> D, Fox 1.0 Aro 15" 2002> D, Fox 1.6 Aro 14" 2002> D, Fox 1.6 Aro 15" 2002> D, Gol 1.0 G6 2013> D, Gol 1.6 G6 2013> D, Golf 1.6 (BRASIL) 1999>02/2005 D, Golf 1.8 (BRASIL) 1999>02/2005 D, Golf 1.9 TDI 1998> D, Golf 2.0 8V 1999>03/2002 D, Golf 2.0 8V (BRASIL) 1999>02/2005 D, New BEETLE 1.9 TD 1999> D, New BEETLE 2.0 1999> D, Novo Polo 1.6 MSI 16V 2018> D, Polo 1 Motion 1.6 2010> D, Polo Sedan 1 Motion 1.6 2010> D, Polo Sportline 1 Motion 1.6 2010> D, Space Cross 1.6 8V 2011> D, Space Fox 1.6 Confortline 8V T. Flex 2007> D, Space Fox 1.6 Plus 8V T. Flex 2007> D, Space Fox 1.6 Route 8V T. Flex 2007> D, Up! 1.0i 12V 2014> D, Virtus 1.6 MSI 16V 2018> D, Voyage 1.0 2017> D, Voyage 1.6 2017> D.

1635835180

COMPRIMENTO INT.	COMPRIMENTO EXT.	ALTURA INT.	ALTURA EXT.	ESPESSURA INT.	ESPESSURA EXT.
87,0	87,0	52,9	52,9	15	15


DESCRIÇÃO:

PASTILHA DE FREIO - GIRLING - 87,0 x 52,9 x 15

REFERÊNCIAS CRUZADAS:

O263.10 (REMSA), O986BB0290 (BOSCH), I91698451A VOLKSWAGEN (ORIGINAL), I91698451C SEAT (ORIGINAL), IHO698451 VOLKSWAGEN (ORIGINAL) IHO698451E VOLKSWAGEN (ORIGINAL), IHO698451F SEAT (ORIGINAL), IHO698451F VOLKSWAGEN (ORIGINAL), 20961 (VWA), 425056 PEUGEOT (ORIGINAL) 425108 PEUGEOT (ORIGINAL), 425467 CITROËN (ORIGINAL), 425467 PEUGEOT (ORIGINAL), 7701209735 (ORIGINAL RENAULT), 8E0698451E AUDI (ORIGINAL) 8E0698451L AUDI (ORIGINAL), AU-1504 (SINTER FREIOS), BPN 1121 (BRASFREIOS), BPN 884 (BRASFREIOS), CI-2422 (SINTER FREIOS), D340 (FMSI), ECO1245 (ECOPADS) ECO1249 (ECOPADS), FDB541 (FERODO), HFP5083 (HIPPER FREIOS), HQJ-2085 (JURID), HQJ-2168 (JURID), N-884 (COBREQ), NKFI085P (NAKATA), P-362 (LONAFLEX) PD/362 (FRAS-LE), PFC010019 (COFAP), PW362 (WILLTEC), PW722 (WILLTEC), RCPT01030 (TRW), RCPT08530 (TRW), SNA -884 (SPEEDBRAKE), T - 830.00 (TEC PADS) TK146 (TK), IO43 (SYL).

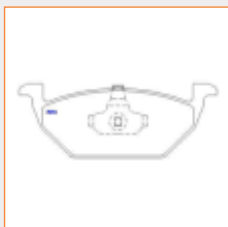
APLICAÇÃO:

AUDI: A3 1.6 2002>2004 T, A3 1.8 1999>2003 T, A3 1.8 (BRASIL) 2002>2004 T, A3 1.8 20V T 1996>2008 T, A3 1.8 T 1996> T, A3 Quattro 1.8i T 1998> T, A3 Quattro S3 1.8i 1999>2003 T, A4 1.6 (8E2, B6) 2000>2011 T, A4 1.8 20V T 1997> T, A4 1.8T (8E2,B6) 2000>2011 T, A4 1.8T (B5/8D) 1994> T, A4 1.8T Conversível 2002>2007 T, A4 1.8T Conversível 2003>2005 T, A4 1.8T Quattro (8E2,B6) 2000>2011 T, A4 1.9 TDI (8E2,B6) 2000>2011 T, A4 1.9 TDI (B5/8D) 1994> T, A4 1.9 TDI Quattro (8E2,B6) 2000>2011 T, A4 1.9 TDI Quattro (B5/8D) 1994 T, A4 2.0 (8E2,B6) 2000>2011 T, A4 2.0 FSI (8E2,B6) 2002>2007 T, A4 2.4 (8E2,B6) 2001>2009 T, A4 2.4 (B5/8D) 1994> T, A4 2.4 30V 1997> T, A4 2.4 Conversível 2002>2004 T, A4 2.4 Quattro (B5/8D) 1994> T, A4 2.5 TDI (8E2,B6) 2000>2011 T, A4 2.5 TDI (B5/8D) 1994> T, A4 2.5 TDI Conversível 2002>2008 T, A4 2.5 TDI Quattro (8E2,B6) 2000>2011 T, A4 2.5 TDI Quattro (B5/8D) 1994> T, A4 2.6 Quattro (B5/8D) 1994> T, A4 2.8 (B5/8D) 1994> T, A4 2.8 30V 1997> T, A4 2.8 Quattro (B5/8D) 1994> T, A4 3.0 (8E2,B6) 2000>2011 T, A4 3.0 Conversível 2002>2004 T, A4 3.0 Quattro Conversível 2003>2005 T, A6 1.8 01/1997> T, A6 1.8T Quattro 1997>2001 T, A6 1.9 01/1997> T, A6 2.0 08/2001> T, A6 2.4 02/1997> T, A6 2.5 02/1997> T, A6 2.8 02/1997> T, TT 1.8i T Roadster 1998> T
CITROËN: C3 1.4i 04/02> T, C3 1.6i 04/02> T, C4 2005> T, C4 Lounge Exclusive 1.6 Turbo 2013> T, C4 Lounge Exclusive 2.0 2013> T, C4 Lounge Origine 2.0 2013> T, C4 Lounge Tendance 2.0 2013> T, C4 Pallas 2005> T, C4 Pallas GLX 2.0 16V 2008> T, C8 2.0 2002> T, C8 2.2 2002> T, DS3 1.6 Turbo 16V 2012> T
PEUGEOT: 2008 1.6 2015> T, 307 1.6i 16V 2002> T, 307 2.0 HDI 2002> T, 307 2.0 SW 2003> T, 308 1.6i 16V 06/2007> T, 308 CC 1.6 16V 06/2009> T, 308 SW 1.6i 16V 09/2007> T, 405 2.0 1992> T, 405 1.9 1992> T, 408 2.0 16V 2011> T
RENAULT: Fluence 1.6 16V 2011> T, Fluence 2.0 16V 2011> T, Fluence GT 2013> T, Megane 1.6 16V Grandtour 2007> T, Megane 2.0 16V Grandtour 2007> T, Megane Classic 1.6 16V II/02> T, Megane Classic 2.0 06/03> T, Megane Dynamic 2007> T, Megane Scenic 1.6 Tds. 06/2003> T, Megane Scenic 2.0 16V 1996> T
SEAT: Cordoba 2.0 GTI 1993> T, Cordoba 1.8 1993> T, Ibiza 2.0 GTI 16V 1993> T, Ibiza 1.8 16V 1993> T, Ibiza GLX 1.6 1993> T, Ibiza GLX 1.8 1993> T, Leon 1.6 1999> T, Leon 1.8 1999> T, Leon 1.9 1999> T
VOLKSWAGEN: BORA 1.8 1998> T, BORA 1.9TD 1998> T, BORA 2.0 1998> T, BORA 1.4 1998> T, BORA 1.6 1999> T, Golf GTI 2.0 1994>1998 T, Golf 1.6 (BRASIL) 1998> T, Golf 1.6 8V (BRASIL) 1999> T, Golf 1.8 (BRASIL) 1993> T, Golf 1.8 1993> T, Golf 2.0 1993> T, Golf 2.0 (BRASIL) 1993> T, Golf 2.0 8V (BRASIL) 1999>03/2002 T, Golf GLX 1994>1998 T, Golf 1.9 TDI 1993> T, Jetta 1.4 TSI 2016> T, Jetta 2.0 2016> T, Jetta 2.0 2011> T, New Beetle 2.0 1999> T, New Beetle 1.9 TD 1999> T, Novo Polo Confortline 200 TSI 1.0 12V 2018> T, Novo Polo Highline 200 TSI 1.0 12V 2018> T, Passat 1.8 (ALEMÃO) 1996 T, Passat 2.0 1988>1996 T, Passat 2.8 VR6 1991>1993 T, Passat Variant 1.6 1988>2005 T, Passat Variant 1.8 1988>2005 T, Passat Variant 2.8 VR6 1991>1993 T, Passat Variant GL 2.0 1995> T, Polo 2.0 2002> T, Saveiro Cross CD 2015> T, Saveiro Cross CE 2015> T, Saveiro Highline CD 2015> T, Saveiro Startline CS 2015> T, Saveiro Trendline CD 2015> T, Saveiro Trendline CE 2015> T, Saveiro Trendline CS 2015> T, T-Cross 1.0 200 TSI 2019> T, T-Cross 1.4 250 TSI 2019> T, Virtus Confortline 200 TSI 1.0 12V 2018> T, Virtus Highline 200 TSI 1.0 12V 2018> T

PASTILHAS DE FREIO

1636486880

COMPRIMENTO INT.	COMPRIMENTO EXT.	ALTURA INT.	ALTURA EXT.	ESPESSURA INT.	ESPESSURA EXT.
145,8	145,8	54,7	54,7	19,2	19,2


DESCRIÇÃO:

PASTILHA DE FREIO - TEVES - 145,8 x 54,7 x 19,2

REFERÊNCIAS CRUZADAS:

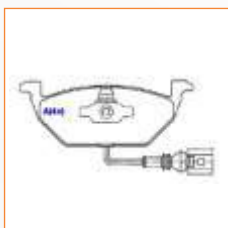
O633.OO (REMSA), O986BB0717 (BOSCH), 1J0698151J VOLKSWAGEN (ORIGINAL), 21974 (WVA), AU-1508 (SINTER FREIOS), BPN 252 (BRASFREIOS), D768-7635 (FMSI) ECO1O36 (ECOPADS), HFP5079 (HIPPER FREIOS), N-262 (COBREQ), NKFI110P (NAKATA), P-73 (LONAFLEX), PD/73 (FRAS-LE), PFCO1O016 (COFAP), PW73 (WILLTEC) RCPTO437O (TRW), SNA-262 (SPEEDBRAKE), T- 281.OO (TEC PADS), TK119 (TK), IO47 (SYL).

APLICAÇÃO:
AUDI: A3 1.6 O4/2002> D, A3 1.8 (BRASIL) (4 MOLAS 42MM) O4/2002> D

VOLKSWAGEN: GOLF 2.0 (BRASIL) (4 MOLAS DE 42 MM) O4/2002> D, GOLF 1.6 O4/2002> D, SPACE FOX 1.6 CONFORTLINE 8V T. FLEX 2007> D, SPACE FOX 1.6 PLUS 8V T. FLEX 2007> D, SPACE FOX 1.6 ROUTE 8V T. FLEX 2007> D.

1643067980

COMPRIMENTO INT.	COMPRIMENTO EXT.	ALTURA INT.	ALTURA EXT.	ESPESSURA INT.	ESPESSURA EXT.
145,8	145,8	54,7	54,7	19,2	19,2


DESCRIÇÃO:

PASTILHA DE FREIO - TEVES - 145,8 x 54,7 x 19,2

REFERÊNCIAS CRUZADAS:

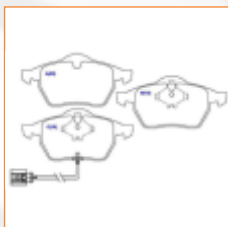
O986BB014O (BOSCH), 1J0698151J VOLKSWAGEN (ORIGINAL), 21849 (WVA), AU-1512 (SINTER FREIOS), BPN 261 (BRASFREIOS), ECO1O37 (ECOPADS) HFP508O (HIPPER FREIOS), HQJ-2171A (JURID), N-263 (COBREQ), NKFI188P (NAKATA), PD/73B (FRAS-LE), PFCO1O018 (COFAP), PW73B (WILLTEC) RCPTO438O (TRW), T- 281.1O (TEC PADS), TK119/A (TK), IO51 (SYL).

APLICAÇÃO:
AUDI: A3 1.6 O4/2002> D, A3 1.8 (BRASIL) O4/2002> D

VOLKSWAGEN: GOLF 2.0 (BRASIL) O4/2002> D, GOLF 1.6 O4/2002> D, POLO 1.0 16V (ARO 14") 2002> D, POLO 1.6 2002> D, SPACE FOX 1.6 CONFORTLINE 8V T. FLEX 2007> D, SPACE FOX 1.6 PLUS 8V T. FLEX 2007> D, SPACE FOX 1.6 ROUTE 8V T. FLEX 2007> D.

1643068080

COMPRIMENTO INT.	COMPRIMENTO EXT.	ALTURA INT.	ALTURA EXT.	ESPESSURA INT.	ESPESSURA EXT.
156,2	156,2	73,8	73,8	19,5	19,5


DESCRIÇÃO:

PASTILHA DE FREIO - TEVES - 156,2 x 73,8 x 19,5

REFERÊNCIAS CRUZADAS:

O39O.41 (REMSA), 1J0698151K AUDI (ORIGINAL), 1J0698151K VOLKSWAGEN (ORIGINAL), 1J0698151M SEAT (ORIGINAL), 1J0698151M AUDI (ORIGINAL) 1J0698151M VOLKSWAGEN (ORIGINAL), 1J0698451K VOLKSWAGEN (ORIGINAL), 23187 (WVA), 8N0698151A AUDI (ORIGINAL) 8N0698151A SEAT (ORIGINAL), 8N0698151A VOLKSWAGEN (ORIGINAL), AU-1513 (SINTER FREIOS), ECO130O (ECOPADS), ECO1301 (ECOPADS) FDB1323 (FERODO), HFP5092 (HIPPER FREIOS), N-264 (COBREQ), NKFI144P (NAKATA), PD/34O-B (FRAS-LE), PFCO1O027 (COFAP), PW54O (WILLTEC) RCPTO526O (TRW), T- 95O.2O (TEC PADS), TK249 (TK), IO52 (SYL).

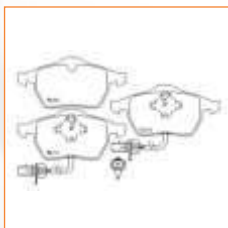
APLICAÇÃO:
AUDI: A3 1.8T 2OV 1996>2008 D, A3 1.8T QUATTRO O8/1998> D, A3 QUATTRO S3 1.8i 1999>2003 D, TT 1.8i T ROADSTER 1998> D

SEAT: LEON 1.8T COUPE 2000> D, TOLEDO 1.8 2OV O4/1999> D, TOLEDO 2.3 5V O4/1999 D

VOLKSWAGEN: BEETLE 1.8 T 1998> D, BEETLE RSI 3.2 1998> D, BORA 1.8 T 2000> D, BORA 2.3 V5 1999 D, BORA 2.8 V6 1999> D, GOLF 2.3i 1O/1997> D, GOLF 1.8i T 2OV 1O/1997> D, GOLF GT 2.0 8V 2009> D.

1643068180

COMPRIMENTO INT.	COMPRIMENTO EXT.	ALTURA INT.	ALTURA EXT.	ESPESSURA INT.	ESPESSURA EXT.
156,2	156,2	73,8	73,8	19,5	19,5


DESCRIÇÃO:

PASTILHA DE FREIO - TEVES - 156,2 x 73,8 x 19,5

REFERÊNCIAS CRUZADAS:

O39O.22 (REMSA), 2O678 (WVA), 4B0698151 AUDI (ORIGINAL), 4B0698151 VOLKSWAGEN (ORIGINAL), 4B0698151A AUDI (ORIGINAL) 4B0698151A VOLKSWAGEN (ORIGINAL), 4B0698151B AUDI (ORIGINAL), 4B0698151E AUDI (ORIGINAL), 4B0698151E VOLKSWAGEN (ORIGINAL) 4B0698151J AUDI (ORIGINAL), 4B0698151M VOLKSWAGEN (ORIGINAL), AU-1514 (SINTER FREIOS), ECO13O3 (ECOPADS), FDB1323 (FERODO), HFP5296 (HIPPER FREIOS) PD/525A (FRAS-LE), PFCO1O037 (COFAP), PW54O (WILLTEC), RCPTO115O (TRW), SNA-276 (SPEEDBRAKE), T- 95O.2O (TEC PADS), TK27O (TK), IO53 (SYL).

APLICAÇÃO:
AUDI: A4 1.6 (8E2.B6) 2000>2011 D, A4 1.8 Turbo 1997> D, A4 1.9 TDI (8E2.B6) 2000>2011 D, A4 1.9 TDI (B5/8D) 1994> D

A4 1.9 TDI QUATTRO (8E2.B6) 2000>2011 D, A4 1.9 TDI QUATTRO (B5/8D) 1994> D, A4 2.0 (8E2.B6) 2000>2011 D

A4 2.0 FSI (8E2.B6) 2002>2007 D, A4 2.4 (B5/8D) 1994> D, A4 2.4 TDI CONVERSÍVEL 2002>2008 D, A4 2.5 TDI (B5/8D) 1994> D

A4 2.6 (B5/8D) 1994> D, A4 2.8 (B5/8D) 1994> D, A4 3.0 CONVERSÍVEL 2002>2004 D, A4 QUATTRO 1.8 1997> D, A6 2.4 O5/1997 D

A6 2.5 O5/1997 D, A6 2.8 Todos O5/1997> D, A6 1.8T 1997>2001 D, A6 1.9 O5/1997> D, A6 1.9 TDI, AVANT (110 HP) O5/1997> D

A6 2.0 2001>2008 D, A6 2.4 V6, AVANT (165HP) O5/1997> D, A6 2.5 V6 TDI, AVANT (150HP) O5/1997> D, A6 2.8 V6, AVANT (193HP) O5/1997> D

A6 QUATTRO 1.8 O5/1997> D

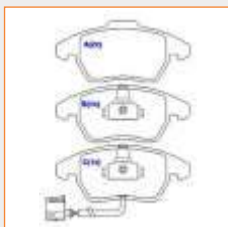
VOLKSWAGEN: PASSAT 1.6 2000>2010 D, PASSAT 1.8 2000>2010 D, PASSAT 1.9 TDI 2000>2010 D, PASSAT 2.0 2000>2010 D

PASSAT 2.3 VRS 2000>2010 D, PASSAT 2.5 TDI 2000>2010 D, PASSAT 2.8 V6 2000>2010 D, PASSAT ALEMÃO 1974>1978 D.

PASTILHAS DE FREIO

1643068280

COMPRIMENTO INT.	COMPRIMENTO EXT.	ALTURA INT.	ALTURA EXT.	ESPESSURA INT.	ESPESSURA EXT.
155,2	156,4	66,1	71,4	19,5	19,5


DESCRIÇÃO:

PASTILHA DE FREIO - TEVES - 155,2 x 66,1 x 19,5 / 156,4 x 71,4 x 19,5

REFERÊNCIAS CRUZADAS:

O986BBO783 (BOSCH), 1K0698151 AUDI (ORIGINAL), 1K0698151 VOLKSWAGEN (ORIGINAL), 1K0698151C AUDI (ORIGINAL), 1K0698151C VOLKSWAGEN (ORIGINAL), 1K0698151E AUDI (ORIGINAL), 23587 (VVA), 3C0698151 VOLKSWAGEN (ORIGINAL), 3C0698151B AUDI (ORIGINAL), 3C0698151C VOLKSWAGEN (ORIGINAL), 3C0698151D VOLKSWAGEN (ORIGINAL), 5C0698151A VOLKSWAGEN (ORIGINAL), 5K0698151 VOLKSWAGEN (ORIGINAL), 8J0698151C AUDI (ORIGINAL), D1107 (FMSI), ECO1446 (ECOPADS), HFP5O89 (HIPPER FREIOS), HQJ-2208A (JURID), N-279 (COBREQ), PD/1000-B (FRAS-LE), PFC010035 (COFAP), PW613 (WILLTEC), RCPT12470 (TRW), SNA-266 (SPEEDBRAKE), VW-8014 (SINTER FREIOS), 1059 (SYL).

APLICAÇÃO:

AUDI: A1 1.4 TFSI 122cv S-Tronic 2011> D, A3 1.6i 2003> D, A3 1.8 TFSI 2004>2008 D, A3 1.9 TDI 2003> D, A3 2.0 FSI 2003> D, A3 2.0 Turbo 2003> D, A3 3.2i V6 2003> D, A3 QUATTRO 2009> D, TT 2009>2010 D, TT QUATTRO 2010> D, TT QUATTRO S 2009> D
SEAT: Toledo 2004>2010 D, Toledo 1.6i 2004>2011 D, Toledo 1.9 TDI 2004>2011 D, Toledo 2.0 FSI 2004>2011 D
VOLKSWAGEN: BEETLE 2007> D, BORA A4GP AUT. 2.0L 2007> D, BORA A4GP MAN. 2.0L 2007> D, BORA BÁSICO 2.0 2007> D, BORA CONFORT 2.0 2007> D, BORA TOTAL FLEX 2.0L 2007> D, CC 1.8 16V 2012> D, CC 2.0 16V 2012> D, Eos 1.6 FSI 2003>2006 D, Eos 2.0 16V FSI AUTOMÁTICO 2006> D, Eos 3.6 FSI 2003>2006 D, GOLF GTi 2007> D, GOLF GTi MKV 2006> D, JETTA 1.4 TSI 2016> D, JETTA 1.6 FSI 2005>2008 D, JETTA 1.6i 2005>2008 D, JETTA 1.9 TDI 2005>2008 D, JETTA 2.0 2011> D, JETTA 2.5 2005> D, JETTA TDI 2005> D, JETTA VARIANT BASE 2.5L 170 CV 2009> D, Novo Fusca 2.0 16V 2013> D, PASSAT 2.0 Turbo 2008> D, PASSAT VARIANT 1.6i 2005>2008 D, PASSAT VARIANT 1.9 TDI 2005>2008 D, PASSAT VARIANT 3.2 FSI 2005>2008 D, PASSAT 1.6 FSI 2005>2008 D, PASSAT 1.6i 2005>2008 D, PASSAT 3.2 V6 FSI / 4WD - 184kw 2006> D, PASSAT 3.6i R364M 2005>2008 D, PASSAT CC 1.8 FSI 2006>2008 D, PASSAT CC 2.0 FSI 2006>2008 D, PASSAT CC 3.6.4 MOTION 2006>2008 D, PASSAT VARIANT 1.6 FSI 2005>2008 D, PASSAT VARIANT 2.0 TDI 2005>2008 D, PASSAT WAGON 2007> D, TIGUAN 2009> D.

1635834580

COMPRIMENTO INT.	COMPRIMENTO EXT.	ALTURA INT.	ALTURA EXT.	ESPESSURA INT.	ESPESSURA EXT.
61,5	61,5	61,0	61,0	15	15


DESCRIÇÃO:

PASTILHA DE FREIO - TEVES - 61,5 x 61,0 x 15

REFERÊNCIAS CRUZADAS:

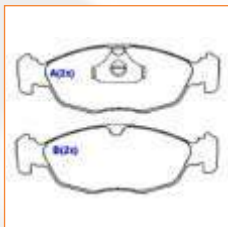
O239.60 (REMSA), O986BBO034 (BOSCH), 1605026 OPEL (ORIGINAL), 1605031 OPEL (ORIGINAL), 1605883 OPEL (ORIGINAL), 21050 (VVA), 90487271 OPEL (ORIGINAL), BPN 321 (BRASFREIOS), D79 (FMSI), ECO1018 (ECOPADS), FDB525 (FERODO), GM-3415 (SINTER FREIOS), HFP5134 (HIPPER FREIOS), HQJ-2040 (JURID), N-321 (COBREQ), NKFO40P (NAKATA), P-38 (LONAFLEX), PD/38 (FRAS-LE), PFC040029 (COFAP), PW38 (WILLTEC), RCPT00990 (TRW), SNA - 321 (SPEEDBRAKE), T - 188.03 (TEC PADS), TK136 (TK), 1095 (SYL).

APLICAÇÃO:

CADILLAC: CATERA 1997>2001 T
CHEVROLET: ASTRA 1.8 1999> T, ASTRA 2.0 16V 2001> T, ASTRA Aro 13" 09/1998> T, ASTRA Aro 14" 09/1998> T, MERIVA 1.8 2002>2010 T, MERIVA 1.8 2003>2010 T, OMEGA 2.0 1992>1995 T, OMEGA CD 3.0 1992>1995 T, OMEGA CD 4.1 1994>1998 T, OMEGA GLS 2.0 1992>1995 T, OMEGA GLS 2.2 1994>1998 T, SUPREMA 2.0 1993> T, SUPREMA 2.2 1993> T, SUPREMA 4.1 1993> T, SUPREMA CD 3.0 1993> T, VECTRA GLS 2.0i 1996> T, VECTRA GSí 2.0 1996> T, VECTRA 2.4 ARO 17" 2006> T, VECTRA CD 2.0 1996> T, VECTRA CD 2.2 16V 1996> T, VECTRA GT 2007> T, ZAFIRA 2.0 8V 16V 2001> T

1635833480

COMPRIMENTO INT.	COMPRIMENTO EXT.	ALTURA INT.	ALTURA EXT.	ESPESSURA INT.	ESPESSURA EXT.
140,2	140,2	48,2	48,2	16,3	16,3


DESCRIÇÃO:

PASTILHA DE FREIO - TEVES - 140,2 x 48,2 x 16,3

REFERÊNCIAS CRUZADAS:

O986BBO266 (BOSCH), 93311068 (ORIGINAL), BPN 324 (BRASFREIOS), ECO1014 (ECOPADS), FDB732E (FERODO), GM-3417 (SINTER FREIOS), HFP5O23 (HIPPER FREIOS), HQJ-2038 (JURID), HQJ-2135 (JURID), N-324 (COBREQ), NKFO38P (NAKATA), P-42 (LONAFLEX), PD/42 (FRAS-LE), PFC040003 (COFAP), PW42 (WILLTEC), RCPT01320 (TRW), SNA - 324 (SPEEDBRAKE), T - 184.00 (TEC PADS), TK83 (TK), 1097 (SYL).

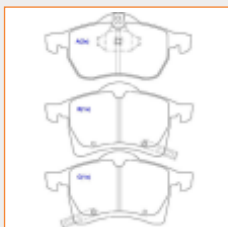
APLICAÇÃO:

CHEVROLET: AGILE LTZ FLEX 1.4 2009>12/2009 D, CELTA 1.0 2000>12/2009 D, CELTA 1.4 2003>12/2009 D, CORSA 1.4 1994>12/2009 D, CORSA 1.6 1994>12/2009 D, CORSA 1.0 1994>12/2009 D, CORSA CLASSIC 2002>2009 D, CORSA Pick Up 1.6 1995>2011 D, CORSA Pick-Up 1.6 1994>12/2009 D, PRISMA 2007>12/2009 D, TIGRA 1.4 16V 1994> D, TIGRA 1.6 16V 1994> D
DAEWOO: LANOS 1.3 1997> D, LANOS 1.4 SE-SX 1997> D, LANOS 1.5 SE-SX 1997> D, LANOS 1.6 16V 1997> D, NEXIA 1.5i 16V GTX 1995> D, NEXIA GL 1.5i 1995>08/1997 D

PASTILHAS DE FREIO

1636486280

COMPRIMENTO INT.	COMPRIMENTO EXT.	ALTURA INT.	ALTURA EXT.	ESPESSURA INT.	ESPESSURA EXT.
155,1	156,3	71,6	78,5	19,5	19,5


DESCRIÇÃO:

PASTILHA DE FREIO - TEVES - 155,1 x 71,6 x 19,5 / 156,3 x 78,5 x 19,5

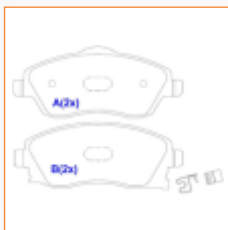
REFERÊNCIAS CRUZADAS:

O683.02 (REMSA), O986BBO716 (BOSCH), 16O5O09 OPEL (ORIGINAL), 16O5O35 OPEL (ORIGINAL), 16O5957 OPEL (ORIGINAL), 23O56-23O59-23O6O (VVA) 9O544OO1 OPEL (ORIGINAL), 9192157 OPEL (ORIGINAL), 9195145 OPEL (ORIGINAL), 9195157 OPEL (ORIGINAL), BPN 338 (BRASFREIOS), D1516-8725 (FMSI) ECO1O22 (ECOPADS), GM-3424 (SINTER FREIOS), HFP5O73 (HIPPER FREIOS), HQJ-2137A (JURID), JURID j3726 (ORIGINAL), N-351 (COBREQ), NKFI129P (NAKATA) P-72 (LONAFLEX), PD/72 (FRAS-LE), PFCO4OOO4 (COFAP), PFC49OOO3 (COFAP), PW72 (WILLTEC), RCPTO436O (TRW), SNA - 351 (SPEEDBRAKE) T-192.OO (TEC PADS), TK117 (TK), TR-77O1 (SINTER FREIOS), I1O4 (SYL).

APLICAÇÃO:
CHEVROLET: ASTRA 2.0 16V 2001>2010 D, ASTRA ADVANTAGE 2005>02/2010 D, MERIVA 1.8 Aro 15" 2002>02/2010 D, MERIVA Joy 1.4 8V Aro 15" 2009>02/2010 D, MERIVA Maxx 1.4 8V Aro 15" 2009>02/2010 D, VECTRA (NOVO) 2006>02/2010 D, VECTRA 2.4 Aro 17" 2006>02/2010 D, VECTRA CD 2.0 2002>2010 D, VECTRA CD 2.2 16V 2002>2010 D, VECTRA GLS 2.0 2002>2010 D, VECTRA GT 2007>02/2010 D, VECTRA GT-X 2007>02/2010 D, ZAFIRA 2.0 16V 2001>02/2010 D, ZAFIRA 2.0 8V 2001>02/2010 D.

1636485080

COMPRIMENTO INT.	COMPRIMENTO EXT.	ALTURA INT.	ALTURA EXT.	ESPESSURA INT.	ESPESSURA EXT.
131,7	131,7	55,4	52,1	16,5	16,5


DESCRIÇÃO:

PASTILHA DE FREIO - TRW - 131,7 x 55,4 x 16,5 / 131,7 x 52,1 x 16,5

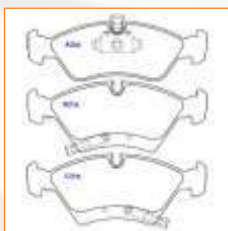
REFERÊNCIAS CRUZADAS:

O986BBO27O (BOSCH), 23226 (VVA), 933564O8 (ORIGINAL), 94742699 (ORIGINAL), BPN 325 (BRASFREIOS), D1176 (FMSI), ECO1O16 (ECOPADS), FDB1424 (FERODO) GM-3425 (SINTER FREIOS), HFP5O2Oa (HIPPER FREIOS), HQJ-2157A (JURID), N-36O (COBREQ), NKFI139P (NAKATA), P-46 (LONAFLEX), PD/46 (FRAS-LE) PFCO4OO24 (COFAP), PW46 (WILLTEC), RCPTO293O (TRW), SNA-325 (SPEEDBRAKE), T-186.OO (TEC PADS), TK188 (TK), I1O5 (SYL).

APLICAÇÃO:
CHEVROLET: CORSA 1.0 (Novo) 2002> D, CORSA 1.4 (Novo) 2008> D, CORSA 1.8 (Novo) 2002> D, MONTANA 1.4 2008> D, MONTANA 1.8 2003> D

1636487580

COMPRIMENTO INT.	COMPRIMENTO EXT.	ALTURA INT.	ALTURA EXT.	ESPESSURA INT.	ESPESSURA EXT.
15,4	156,4	52,5	62,1	17	17


DESCRIÇÃO:

PASTILHA DE FREIO - TEVES - 156,4 x 52,5 x 17 / 156,4 x 62,1 x 17

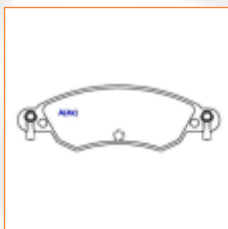
REFERÊNCIAS CRUZADAS:

O986BBO718 (BOSCH), 933O7673 (ORIGINAL), BPN 339 (BRASFREIOS), D1189-83O8 (FMSI), ECO1O26 (ECOPADS), GM-3429 (SINTER FREIOS), HFP5149 (HIPPER FREIOS) HQJ-2172A (JURID), N-355 (COBREQ), NKFI151P (NAKATA), P-77 (LONAFLEX), PD/77 (FRAS-LE), PFCO4OO11 (COFAP), PW114 (WILLTEC), RCPTO44OO (TRW) SNA-355 (SPEEDBRAKE), T-195.OO (TEC PADS), TK225 (TK), I1O9 (SYL).

APLICAÇÃO:
CHEVROLET: MERIVA 1.4 Aro 14" 2009>03/2010 D, MERIVA 1.8 Aro 14" 2002>03/2010 D, ZAFIRA 2.0 8V Aro 14" 2002>03/2010 D

1643068380

COMPRIMENTO INT.	COMPRIMENTO EXT.	ALTURA INT.	ALTURA EXT.	ESPESSURA INT.	ESPESSURA EXT.
148,9	148,9	48,0	48,0	17,8	17,8


DESCRIÇÃO:

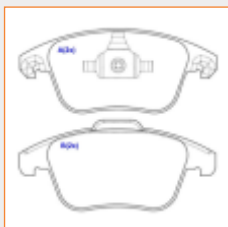
PASTILHA DE FREIO - BOSCH - 148,9 x 48,0 x 17,8

REFERÊNCIAS CRUZADAS:

PW568 (WILLTEC), I133 (SYL).

APLICAÇÃO:
CITROËN: C5 BERLINA 1.8 16V 2000>2008 D, C5 BERLINA 2.0 HDI 2000>2008 D, C5 BREAK 1.8 16V 2000>2008 D, C5 BREAK 2.0 HDI 2000>2008 D

PASTILHAS DE FREIO

1643068480

DESCRIÇÃO:

PASTILHA DE FREIO - TEVES - 155,2 x 66,3 x 19 / 155,2 x 71,6 x 19

REFERÊNCIAS CRUZADAS:

I6O998798O (ORIGINAL), 24557/24558 (WVA), 425397 (ORIGINAL), 425477 (ORIGINAL), CI-2424 (SINTER FREIOS), DI749 (FMSI), GDB1691 (TRW) N-1186 (COBREQ), PD/1515 (FRAS-LE), SNA-1152 (SPEEDBRAKE), I134 (SYL).

APLICAÇÃO:
CITROËN: C4 LOUNGE EXCLUSIVE 1.6 TURBO 2013> D, C4 LOUNGE TENDANCE 1.6 TURBO 2013> D, C4 PICASSO 2.0 16V AUT. 2009> D
C4 PICASSO GRAND 2.0 16V AUT. 2008> D, DS4 1.6 TURBO 16V 2013> D, DS5 1.6 TURBO 16V 2013> D

COMPRIMENTO INT.	COMPRIMENTO EXT.	ALTURA INT.	ALTURA EXT.	ESPESSURA INT.	ESPESSURA EXT.
155,2	155,2	66,3	71,6	19	19

1643068580

DESCRIÇÃO:

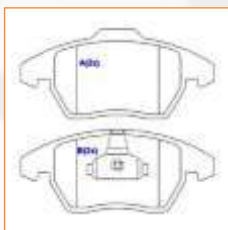
PASTILHA DE FREIO - BOSCH - 102 x 48,5 x 16

REFERÊNCIAS CRUZADAS:

I81853 (ICER), 24540 (WVA), 425432 (ORIGINAL), HQJ-4012 (JURID), N-1178 (COBREQ), PD/1338 (FRAS-LE), PW896 (WILLTEC), SNA-853 (SPEEDBRAKE), I135 (SYL).

APLICAÇÃO:
CITROËN: C4 PICASSO 2.0 16V AUT. 2009> T, C4 PICASSO GRAND 2.0 16V AUT. 2008> T
PEUGEOT: 408 2.0 16V 2011> T

COMPRIMENTO INT.	COMPRIMENTO EXT.	ALTURA INT.	ALTURA EXT.	ESPESSURA INT.	ESPESSURA EXT.
102	102	48,5	48,5	16	16

1635834280

DESCRIÇÃO:

PASTILHA DE FREIO - TEVES - 155,3 x 66 x 19,5 / 156,4 x 71,4 x 19,5

REFERÊNCIAS CRUZADAS:

IO3O1O (REMSA), 23589 (WVA), 42526O PEUGEOT (ORIGINAL), 425343 PEUGEOT (ORIGINAL), GDB9O3O (TRW), HQJ-2259 (JURID), N-1175 (COBREQ) NKFI518UP (NAKATA), PD/1516 (FRAS-LE), SNA-1151 (SPEEDBRAKE), I136 (SYL).

APLICAÇÃO:
CITROËN: C4 2.0 16V 2006>2010 D
LAND ROVER: FREELANDER 16 3.2 2006> D, FREELANDER TD4 2.2 2006> D
PEUGEOT: 3008 1.6 THP 16V 2009> D, 3008 2.0 16V 2009> D, 307 CC 2.0 i 10/2003> D, 308 CC 1.6 16V 06/2009> D
 308 CC 1.6 HDI 06/2009> D, 308 CC 2.0 HDI 04/2009> D, RCZ 1.6 16V 03/2010> D, RCZ 2.0 HDI 03/2010> D

COMPRIMENTO INT.	COMPRIMENTO EXT.	ALTURA INT.	ALTURA EXT.	ESPESSURA INT.	ESPESSURA EXT.
155,3	156,4	66	71,4	19,5	19,5

1635833680

DESCRIÇÃO:

PASTILHA DE FREIO - TRW - 129,8 x 56,2 x 17,5

REFERÊNCIAS CRUZADAS:

O634.84 (REMSA), O986BB0151 (BOSCH), 23124 (WVA), 425213 CITROEN (ORIGINAL), 425378 PEUGEOT (ORIGINAL), CI-2417 (SINTER FREIOS), ECO111O (ECOPADS) HFP5373 (HIPPER FREIOS), HQJ-2134 (JURID), N-1157 (COBREQ), P-411 (LONAFLEX), PD/411 (FRAS-LE), PFC1700O2 (COFAP), RCPTO470O (TRW), I137 (SYL).

APLICAÇÃO:
CITROËN: BERLINGO (MF) 1.8 i 4WD (MFLFX) 07/1996> D, BERLINGO (MF) 1.6 i 16V (MFNFU) 07/1996> D
 BERLINGO (MF) 1.8 D (MFA9A) 07/1996> D, BERLINGO (MF) 1.9 D (MFDJY) 07/1996> D, BERLINGO (MF) 2.0 HDI 90 (MFRHY) 07/1996> D
 XSARA BERLINA 1.4i 04/1997>10/2004 D, XSARA BERLINA 1.9 D 04/1997>10/2004 D, XSARA BREAK 1.4 i 04/1997>10/2004 D
 XSARA BREAK 1.9 D 04/1997>10/2004 D, XSARA COUPE 1.4i 04/1997>10/2004 D, XSARA COUPE 1.9 D 04/1997>10/2004 D
 XSARA PICASSO 2.0 i 16V 2001> D, XSARA PICASSO EXCLUSIVE 2.0 16V 2001> D, XSARA PICASSO GLX 2.0 16V 2001> D
PEUGEOT: 206 SW 1.6 16V 2007>2008 D, 207 1.6 2008> D, 306 BERLINA 1.9 D 04/1993>06/2000 D, 306 BREAK 04/1993>06/2000 D
 306 BREAK 1.9 D 04/1993>06/2000 D, 306 CABRIOLET 1.9 D FASTBACK 04/1993>06/2000 D, 306 SEDAN 04/1993>06/2000 D
 306 SEDAN 1.9 D 04/1993>06/2000 D, HOGGAR 1.6 2010> D, PARTNER BUS 06/1996> D, PARTNER MPV 06/1996> D

COMPRIMENTO INT.	COMPRIMENTO EXT.	ALTURA INT.	ALTURA EXT.	ESPESSURA INT.	ESPESSURA EXT.
129,8	129,8	56,2	56,2	17,5	17,5

PASTILHAS DE FREIO

1636488080

COMPRIMENTO INT.	COMPRIMENTO EXT.	ALTURA INT.	ALTURA EXT.	ESPESSURA INT.	ESPESSURA EXT.
105,2	105,2	54,5	54,5	11,5	11,5


DESCRIÇÃO:

PASTILHA DE FREIO - BENDIX - 105,2 x 54,5 x 11,5

REFERÊNCIAS CRUZADAS:

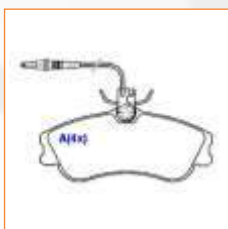
O144.50 (REMSA), O986BB0165 (BOSCH), 20973 (VWA), 425O42 PEUGEOT (ORIGINAL), 425O71 PEUGEOT (ORIGINAL), 425146 CITROEN (ORIGINAL) 425197 CITROEN (ORIGINAL), 425256 PEUGEOT (ORIGINAL), 425257 CITROEN (ORIGINAL), 425271 PEUGEOT (ORIGINAL), 425274 CITROEN (ORIGINAL) 95659341 CITROEN (ORIGINAL), 95666971 CITROEN (ORIGINAL), CI-240I (SINTER FREIOS), D1482 (FMSI), ECO1116 (ECOPADS), ECO1283 (ECOPADS) FDB558 (FERODO), HFP5377 (HIPPER FREIOS), HQJ-2176 (JURID), N-1159 (COBREQ), NKFI128P (NAKATA), P-465 (LONAFLEX), PD/465 (FRAS-LE), PFC170015 (COFAP) PFC170016 (COFAP), PFC180002 (COFAP), PW465B (WILLTEC), RCPT01070 (TRW), RCPT08720 (TRW), SNA-1104 (SPEEDBRAKE), T- 547.43 (TEC PADS) TK177 (TK), I140 (SYL).

APLICAÇÃO:

CITROËN: SAXO 1.6 1996> T, XSARA 2.0i 1997> T, XSARA 1.6 16V 04/97>10/04 T, XSARA 1.8i 16V 1997 T, XSARA 2.0i 16V 1997> T XSARA BREAK 1.8 16V 1997> T, XSARA EXCLUSIVE 1.8 16V 1997> T, XSARA EXCLUSIVE 2.0 16V 1997> T, XSARA GLX 1.8 16V 1997> T XSARA GLX 2.0 16V 1997> T, XSARA VTS 1.8 16V 1998> T, XSARA VTS 2.0 16V 1998> T, XSARA 1.8i 1997> T, Zx 1.6 1991>1997 T, Zx 1.8 1991>1997 T Zx 1.9 1991>1997 T, Zx 2.0i 1991>1997 T, Zx 2.0i 16V 1991>1997 T, Zx BREAK 1.9 1993>1997 T, Zx BREAK 1.6 1993>1997 T, Zx BREAK 1.8 1993>1997 T Zx VOLCANE 1991>1998 T
PEUGEOT: 106 1.6i 1991>1996 T, 106 1.6i 16V 1996> T, 205 1.9 CTI CABRIOLET 1991>1998 T, 205 1.9 GTI 1991>1998 T, 205 1.9 RALLYE 1991>1998 T 206 1.6 16V CC. 1999> T, 206 1.6 16V RALLYE 2001> T, 206 1.6i 16V 01/01> T, 206 2.0 16V CC. 2002>2007 T, 206 2.0 16V S16 2000> T 206 2.0 GTI 1999> T, 206 2.0 HDI 2002>2007 T, 206 CC. 1.6 16V 2001> T, 206 SW 1.6 2002> T, 207 COUPE CABRIOLET 1.6 2007> T 207 HATCH 1.6 2007> T, 207 HATCH XS FLEX 1.6 2007> T, 207 SEDAN PASSION XS 2.0 E 1.8 2007> T, 207 SEDAN PASSION XS FLEX 1.6 2007> T 207 SEDAN PASSION XS FLEX 1.8 2007> T, 207 SW 2.0 2007> T, 207 SW ESCAPADE FLEX 1.6 2007> T, 207 SW XS FLEX 1.6 2007> T 306 1.9 TD 1993> T, 306 2.0 1993> T, 306 2.0 S16 1993> T, 306 1.1 1993> T, 306 1.4 1993> T, 306 1.6 1993> T, 306 1.8 1993> T 306 1.8 2.0 BREAK 1998> T, 306 1.9 1993> T, 306 2.0i 16V GTI 1995> T, 306 2.0i 16V XSI 1995> T, 306 CABRIO 2.0 1994> T 306 CABRIO 1.8 1994> T, 306 CABRIO 1.6 1994> T, RENAULT: CABRIO 2.0 16V 1996> T, CLIO SI 1.6 16V 2000> T, MEGANE COUPE 16V S 1996> T, MEGANE SEDAN 1.9 01/96>11/02 T MEGANE SEDAN 2.0i 16V 01/96>11/02 T, MEGANE SEDAN 1.8i 16V 01/96>11/02 T, R-19 CHAMADE 1.7 GTX 1993> 1993> T, R-19 CHAMADE 1.7 TXE 1993> T R-19 COUPE 2.0 16V 1996> T, R11 1.4 Turbo 1983>1988 T, R5 1.7 Turbo 1984> T, R5 1.4 1984> T, R9 1.4 Turbo 1981>1988 T

1636486180

COMPRIMENTO INT.	COMPRIMENTO EXT.	ALTURA INT.	ALTURA EXT.	ESPESSURA INT.	ESPESSURA EXT.
129,9	129,9	56,2	56,2	17,5	17,5


DESCRIÇÃO:

PASTILHA DE FREIO - GIRLING - 129,9 x 56,2 x 17,5

REFERÊNCIAS CRUZADAS:

O634.04 (REMSA), O986BB0118 (BOSCH), 23124 (VWA), 425154 (ORIGINAL (PEUGEOT)), 425155 (ORIGINAL (CITROËN)), 425333 (ORIGINAL (PEUGEOT)) BPN 1100 (BRASFREIOS), CI-2402 (SINTER FREIOS), ECO1111 (ECOPADS), FDB1112 (FERODO), HFP5374 (HIPPER FREIOS), HQJ-2069A (JURID), N-1100 (COBREQ) NKFI112P (NAKATA), PD/411-E (FRAS-LE), PFC170012 (COFAP), PW411E (WILLTEC), RCPT04690 (TRW), SNA - 1157 (SPEEDBRAKE), T- 450.03 (TEC PADS) TK112 (TK), I141 (SYL).

APLICAÇÃO:

CITROËN: BERLINGO 1.1 1996> D, BERLINGO 1.4 1996> D, BERLINGO 1.8 1998> D, BERLINGO 1.9 1996 D, XSARA 1.4i 1997> D, XSARA 1.6i 1997> D XSARA 1.8 BREAK 1997> D, XSARA 1.8i 16V VTS 1997> D, XSARA 1.8i 16V, 2.0i 16V 04/1997>10/2000 D, XSARA 1.9i TDBREAK 1997> D XSARA BREAK 1.6 16V E 1.8 1997> D, XSARA EXCLUSIVE 1.8 16V 1997> D, XSARA EXCLUSIVE 2.0 16V 1997> D, XSARA GLX 1.6 16V 1997> D XSARA GLX 1.8 16V 1997> D, XSARA GLX 2.0 16V 1997> D, XSARA PICASSO 1.6 2000> D, XSARA PICASSO 1.8 16V 2000> D XSARA PICASSO 2.0 16V 2000> D, XSARA PICASSO EXCLUSIVE 2.0 16V 2001> D, XSARA PICASSO GLX 2.0 16V 2001> D, XSARA VTS 1.8 16V 1998> D **PEUGEOT:** 306 1.8 1998> D, 306 2.0 1998> D, 306 BREAK 1998> D, PARTNER 1.1 1996> D, PARTNER 1.4 1996> D, PARTNER 1.8 1999> D PARTNER 1.9 1996> D

1636486080

COMPRIMENTO INT.	COMPRIMENTO EXT.	ALTURA INT.	ALTURA EXT.	ESPESSURA INT.	ESPESSURA EXT.
144,7	144,7	61,1	61,1	18,5	18,5


DESCRIÇÃO:

PASTILHA DE FREIO - GIRLING - 144,7 x 61,1 x 18,5

REFERÊNCIAS CRUZADAS:

O486.02 (REMSA), O986BB0145 (BOSCH), 21797 (VWA), 425116 PEUGEOT (ORIGINAL), 425117 CITROEN (ORIGINAL), 9945788 FIAT (ORIGINAL), BPN 1107 (BRASFREIOS) CI-2403 (SINTER FREIOS), ECO1183 (ECOPADS), FDB967 (FERODO), HFP50682 (HIPPER FREIOS), HQJ-2116A (JURID), N-553 (COBREQ), NKFI093P (NAKATA) PD/358-A (FRAS-LE), PFC030031 (COFAP), PW358A (WILLTEC), RCPT08230 (TRW), SNA -553 (SPEEDBRAKE), T- 724.20 (TEC PADS), TK123 (TK), I142 (SYL).

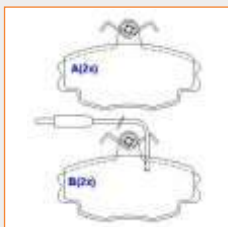
APLICAÇÃO:

CITROËN: JUMPER 1.9 D / TD Aro 15" 1994>2002 D, JUMPER 2.0 i Aro 15" 1994>2002 D, JUMPER 2.5 D / TD Aro 15" 1994>2002 D **FIAT:** DUCATO 2.5 IO 1997>1999 D, DUCATO 2.5 8 1997>1999 D **PEUGEOT:** BOXER 2.5TD 1400 1994>1999 D, BOXER 1.9 1994>1999 D

PASTILHAS DE FREIO

1635835080

COMPRIMENTO INT.	COMPRIMENTO EXT.	ALTURA INT.	ALTURA EXT.	ESPESSURA INT.	ESPESSURA EXT.
99,8	99,8	63,5	63,5	18	18


DESCRIÇÃO:

PASTILHA DE FREIO - GIRLING - 99,8 x 63,5 x 18

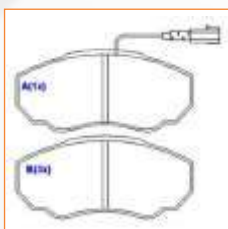
REFERÊNCIAS CRUZADAS:

OI41.24. (REMSA), 2146O (WVA), 95658557 CITROEN (ORIGINAL), CI-2408 (SINTER FREIOS), ECOI273 (ECOPADS), FDB720 (FERODO), HQJ-2184A (JURID) N-1153 (COBREQ), NKFI124P (NAKATA), PD/521-E (FRAS-LE), PFC170018 (COFAP), PW562 (WILLTEC), RCPT08670 (TRW), TK199 (TK), I147 (SYL).

APLICAÇÃO:
CITROËN: Zx 1.6 AURA 1991> D, Zx 1.8 FURIO 1991> D, Zx 1.9 BREAK 1991> D, Zx 1.9 VOLCANE 1991>1998 D, Zx 1.6 1991>1997 D, Zx 1.6 AVANTAGE 1991> D, Zx 1.8 1991>1997 D, Zx 2.Oi 1991>1997 D, Zx BREAK 1.6 1993>1997 D, Zx BREAK 1.8 1993>1997 D

1636484780

COMPRIMENTO INT.	COMPRIMENTO EXT.	ALTURA INT.	ALTURA EXT.	ESPESSURA INT.	ESPESSURA EXT.
140,7	140,7	66,1	66,1	18,5	18,5


DESCRIÇÃO:

PASTILHA DE FREIO - BOSCH - 140,7 x 66,1 x 18,5

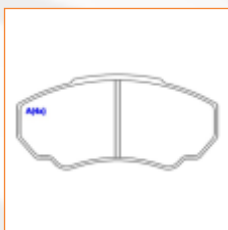
REFERÊNCIAS CRUZADAS:

O96O.OI (REMSA), O986BBO71I (BOSCH), 23917 (WVA), 425458 PEUGEOT (ORIGINAL), BPN 538 (BRASFREIOS), CI-2412 (SINTER FREIOS), ECOI176 (ECOPADS) HFP516I (HIPPER FREIOS), HQJ-2233A (JURID), N-573 (COBREQ), NKFI208P (NAKATA), P-498-A (LONAFLEX), PD/498-A (FRAS-LE), PFCO30023 (COFAP) PW423A (WILLTEC), RCPT08190 (TRW), SNA-556 (SPEEDBRAKE), T- 72O.2O (TEC PADS), TK2O8 (TK), I151 (SYL).

APLICAÇÃO:
CITROËN: JUMPER 2002> D, JUMPER SÉRIE 27 2001>2009 D, JUMPER SÉRIE 27 2005> D, JUMPER SÉRIE 29 2002>2004 D, JUMPER SÉRIE 29 2005> D, JUMPER SÉRIE 31 2001>2009 D, JUMPER SÉRIE 31 2005> D, JUMPER SÉRIE 33 2002>2004 D, JUMPER SÉRIE 33 2005> D
FIAT: DUCATO SÉRIE IO 2001>2009 D, DUCATO SÉRIE IO 2005> D, DUCATO SÉRIE II 2002>2004 D, DUCATO SÉRIE II 2005> D, DUCATO SÉRIE II 2005> D, DUCATO SÉRIE 14 2001>2009 D, DUCATO SÉRIE 14 2005> D, DUCATO SÉRIE 15 2002>2004 D, DUCATO SÉRIE 15 2005> D
FORD: PICK-UP F-350 1998> D, PICK-UP F-250 1998> D
PEUGEOT: BOXER 2.3 2010> D, BOXER HDI 2.O O4/2002> D, BOXER HDI 2.2 O4/2002> D, BOXER SÉRIE 290 2002>2004 D, BOXER SÉRIE 290 2005> D, BOXER SÉRIE 33O 2002>2004 D, BOXER SÉRIE 33O 2005> D

1643068680

COMPRIMENTO INT.	COMPRIMENTO EXT.	ALTURA INT.	ALTURA EXT.	ESPESSURA INT.	ESPESSURA EXT.
140,7	140,7	66,1	66,1	18,5	18,5


DESCRIÇÃO:

PASTILHA DE FREIO - BOSCH - 140,7 x 66,1 x 18,5

REFERÊNCIAS CRUZADAS:

RCPT0818O (TRW), HQJ-2233A (JURID), PD/498 (FRAS-LE), I151SS (SYL).

APLICAÇÃO:
CITROËN: JUMPER 2002> D, JUMPER SÉRIE 27 2001>2009 D, JUMPER SÉRIE 27 2005> D, JUMPER SÉRIE 29 2002>2004 D, JUMPER SÉRIE 29 2005> D, JUMPER SÉRIE 31 2001>2009 D, JUMPER SÉRIE 31 2005> D, JUMPER SÉRIE 33 2002>2004 D, JUMPER SÉRIE 33 2005> D
FIAT: DUCATO SÉRIE IO 2001>2009 D, DUCATO SÉRIE IO 2005> D, DUCATO SÉRIE II 2002>2004 D, DUCATO SÉRIE II 2005> D, DUCATO SÉRIE 14 2001>2009 D, DUCATO SÉRIE 14 2005> D, DUCATO SÉRIE 15 2002>2004 D, DUCATO SÉRIE 15 2005> D
FORD: PICK-UP F-350 1998> D, PICK-UP F-250 1998> D
PEUGEOT: BOXER 2.3 2010> D, BOXER HDI 2.O O4/2002> D, BOXER HDI 2.2 O4/2002> D, BOXER SÉRIE 290 2002>2004 D, BOXER SÉRIE 290 2005> D, BOXER SÉRIE 33O 2002>2004 D, BOXER SÉRIE 33O 2005> D

1636485780

COMPRIMENTO INT.	COMPRIMENTO EXT.	ALTURA INT.	ALTURA EXT.	ESPESSURA INT.	ESPESSURA EXT.
109,6	109,6	50	50	18	18


DESCRIÇÃO:

PPASTILHA DE FREIO - BOSCH - 109,6 x 50 x 18,0

REFERÊNCIAS CRUZADAS:

O96I.OO (REMSA), O986BBO316 (BOSCH), 23921 (WVA), 425246 PEUGEOT (ORIGINAL), 425443 PEUGEOT (ORIGINAL), 7736486O FIAT (ORIGINAL) 99494O7 FIAT (ORIGINAL), 99494O8 FIAT (ORIGINAL), BPN 539 (BRASFREIOS), CI-2413 (SINTER FREIOS), ECOI325 (ECOPADS), HFP5179 (HIPPER FREIOS) HQJ-2234 (JURID), N-1169 (COBREQ), NKFI219P (NAKATA), P-501 (LONAFLEX), PD/501 (FRAS-LE), PFCO30043 (COFAP), PW424 (WILLTEC), RCPT08920 (TRW) SNA-564 (SPEEDBRAKE), T- 551.O3 (TEC PADS), TK219 (TK), I152 (SYL).

APLICAÇÃO:
CITROËN: JUMPER SÉRIE 27 2001>2009 T, JUMPER SÉRIE 27 2005> T, JUMPER SÉRIE 29 O4/O2>2004 T, JUMPER SÉRIE 29 2005> T, JUMPER SÉRIE 31 2001>2009 T, JUMPER SÉRIE 31 2005> T, JUMPER SÉRIE 33 O4/O2>2004 T, JUMPER SÉRIE 33 2005> T, JUMPER SÉRIE 35 - 2.8 HDI 2001>2004 T, JUMPER SÉRIE 35- 2.8 HDI 2005> T
FIAT: DUCATO SÉRIE IO 2001>2009 T, DUCATO SÉRIE IO 2005> T, DUCATO SÉRIE II O4/2002>2004 T, DUCATO SÉRIE II 2005> T, DUCATO SÉRIE 14 2001>2009 T, DUCATO SÉRIE 14 2005> T, DUCATO SÉRIE 15 O4/2002>2004 T, DUCATO SÉRIE 15 2005> T, DUCATO SÉRIE 18 - 2.3 JTD MAXI CARGO 2001>2004 T, DUCATO SÉRIE 18 - 2.3 JTD MAXI CARGO 2005> T, DUCATO SÉRIE 18 - 2.8 JTD MAXI CARGO 2001>2004 T, DUCATO SÉRIE 18 - 2.8 JTD MAXI CARGO 2005> T
PEUGEOT: BOXER 2.Oi O4/2002> T, BOXER 2.2 HDI O4/2002> T, BOXER 2.8 HDI O4/2002> T, BOXER 2.3 2010> T, BOXER 2.8 HDI 4x4 O4/2002> T, BOXER SÉRIE 290 O4/O2>2004 T, BOXER SÉRIE 290 2005> T, BOXER SÉRIE 33O O4/O2>2004 T, BOXER SÉRIE 33O 2005> T, BOXER SÉRIE 35O-2.2 HDI 2002>2004 T, BOXER SÉRIE 35O-2.2 HDI 2005> T, BOXER SÉRIE 35O-2.8 HDI 2002>2004 T, BOXER SÉRIE 35O-2.8 HDI 2005> T, BOXER SÉRIE 35O-2.8 HDI 4x4 2002>2004 T, BOXER SÉRIE 35O-2.8 HDI 4x4 2005> T

PASTILHAS DE FREIO

1636487280

COMPRIMENTO INT.	COMPRIMENTO EXT.	ALTURA INT.	ALTURA EXT.	ESPESSURA INT.	ESPESSURA EXT.
137	137	51,85	51,85	19	19


DESCRIÇÃO:

PASTILHA DE FREIO - BOSCH - 137 x 51,85 x 19

REFERÊNCIAS CRUZADAS:

O841.OO (REMSA), O986BB0324 (BOSCH), 16O835948O (CITROËN) (ORIGINAL), 16O835948O (PEUGEOT) (ORIGINAL), 236OO (VVA), 425222 CITROEN (ORIGINAL), 425222 PEUGEOT (ORIGINAL), 425235 CITROEN (ORIGINAL), 42525O PEUGEOT (ORIGINAL), 425252 PEUGEOT (ORIGINAL), 425331 CITROEN (ORIGINAL), 425385 PEUGEOT (ORIGINAL), 425475 (ORIGINAL (CITROËN)), BPN 8O9 (BRASFREIOS), CI-2414 (SINTER FREIOS), D1213 (FMSI), ECO1335 (ECOPADS), HFP5376 (HIPPER FREIOS), HQJ-2226 (JURID), HQJ-2241 (JURID), N-1166 (COBREQ), NKF1195P (NAKATA), P-5O5 (LONAFLEX), PD/5O5 (FRAS-LE), PFC17OOOI (COFAP), PW524 (WILLTEC), RCPTO9O2O (TRW), SNA-882 (SPEEDBRAKE), T- 55O.OO (TEC PADS), TK257 (TK), 1153 (SYL).

APLICAÇÃO:
CITROËN: C4 GLX 1.6 16V 2009> D, Novo C3 1.6 16V 2013> D, Xsara 1.6 16V 09/2000 D, Xsara Break 1.6 16V 09/2000> D, Xsara Break 2.0 HDI 09/00> D, Xsara Coupé 1.6 16V 09/2000> D

PEUGEOT: 206 1.6 16V 2002>2007 D, 206 2.0 16V CC 2002>2007 D, 206 CC 1.6 16V 2001> D, 206 SW 1.6 16V 09/1998> D, 207 1.6 2008> D, 208 1.6 16V 2013> D, 307 1.4 03/2002> D, 307 1.4 16V 02/2004> D, 307 1.6 08/2000> D, 307 1.6 HDI 02/2004> D, 307 2.0 HDI 08/2000> D

1643068780

COMPRIMENTO INT.	COMPRIMENTO EXT.	ALTURA INT.	ALTURA EXT.	ESPESSURA INT.	ESPESSURA EXT.
128,9	128,9	56,2	56,2	18	18


DESCRIÇÃO:

PPASTILHA DE FREIO - GIRLING - 128,9 x 56,2 x 18

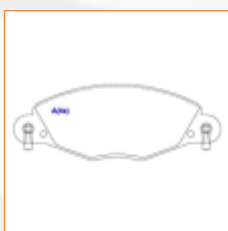
REFERÊNCIAS CRUZADAS:

O986BB0325 (BOSCH), BPN 1111 (BRASFREIOS), CI-2415 (SINTER FREIOS), ECO1114 (ECOPADS), HFP5187 (HIPPER FREIOS), HQJ-2181 (JURID), N-1164 (COBREQ), NKF12O2P (NAKATA), PD/514 (FRAS-LE), PFC17OO14 (COFAP), PW5O8 (WILLTEC), RCPTO779O (TRW), SNA-1159 (SPEEDBRAKE), T- 544.OO (TEC PADS), TK216 (TK) 1154 (SYL).

APLICAÇÃO:
CITROËN: C3 1.4 02/2002> D, C3 1.6 02/2002> D

1643068880

COMPRIMENTO INT.	COMPRIMENTO EXT.	ALTURA INT.	ALTURA EXT.	ESPESSURA INT.	ESPESSURA EXT.
168,8	168,8	61,3	61,3	18	18


DESCRIÇÃO:

PASTILHA DE FREIO - BOSCH - 168,8 x 61,3 x 18

REFERÊNCIAS CRUZADAS:

O827.O4 (REMSA), O986BB06O2 (BOSCH), 23136 (VVA), 425216 CITROEN (ORIGINAL), 425249 CITROEN (ORIGINAL), 425289 CITROEN (ORIGINAL), BPN 1112 (BRASFREIOS), CI-2416 (SINTER FREIOS), ECO1341 (ECOPADS), N-1173 (COBREQ), PD/65O-E (FRAS-LE), PW523 (WILLTEC), RCPTO9O7O (TRW), T- 545.OO (TEC PADS), TK215 (TK), 1155 (SYL).

APLICAÇÃO:
CITROËN: C5 2.2 HdI 03/2001>2008 D, C5 2.2 HdI 2001>2008 D, C5 2.2 HdI Break 03/2001>2008 D, C5 3.O V6 03/2001>2008 D, C5 3.O V6 Break 03/2001>2008 D

1643068980

COMPRIMENTO INT.	COMPRIMENTO EXT.	ALTURA INT.	ALTURA EXT.	ESPESSURA INT.	ESPESSURA EXT.
122,5	122,5	53,4	53,4	19	19


DESCRIÇÃO:

PASTILHA DE FREIO - LUCAS / GIRLING - 122,5 x 53,4 x 19

REFERÊNCIAS CRUZADAS:

O881.8O (REMSA), O986BB06OO (BOSCH), 238O8 (VVA), 425236 CITROEN (ORIGINAL), 425258 CITROEN (ORIGINAL), 425345 CITROEN (ORIGINAL), 425369 CITROEN (ORIGINAL), 425384 CITROEN (ORIGINAL), BPN 1116 (BRASFREIOS), CI-2421 (SINTER FREIOS), D1219-834O (FMSI), ECO1382 (ECOPADS), HFP5118 (HIPPER FREIOS), HQJ-2232 (JURID), N-1171 (COBREQ), NKF1216P (NAKATA), P-648 (LONAFLEX), PD/648 (FRAS-LE), PW665 (WILLTEC), RCPTO948O (TRW), SNA-116O (SPEEDBRAKE), 1156 (SYL).

APLICAÇÃO:
CITROËN: C2 1.1 2003> D, C2 1.4 2003> D, C3 1.1 2002> D, C3 1.4 2002> DD, C5 2.2 HdI 2001>2008 D, C5 2.2 HdI Break 03/2001>2008 D, C5 3.O V6 03/2001>2008 D, C5 3.O V6 Break 03/2001>2008 D

PASTILHAS DE FREIO

1643069080

COMPRIMENTO INT.	COMPRIMENTO EXT.	ALTURA INT.	ALTURA EXT.	ESPESSURA INT.	ESPESSURA EXT.
73	73	70,7	70,7	15,2	15,2


DESCRIÇÃO:

PASTILHA DE FREIO - CITROËN - 73 x 70,7 x 15,2

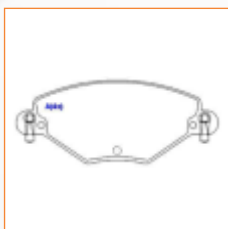
REFERÊNCIAS CRUZADAS:

O986BB06O3 (BOSCH), 233O5 (WVA), CI-2419 (SINTER FREIOS), ECOI439 (ECOPADS), N-1170 (COBREQ), PD/651 (FRAS-LE), PFC1700II (COFAP), PW553 (WILLTEC), RCPT1236O (TRW), TK502 (TK), I157 (SYL).

APLICAÇÃO:
CITROËN: C5 1.8 16V O3/200I> T, C5 1.8 16V BREAK O3/200I> T, C5 2.0 16V 200I> T, C5 2.0 16V HPI BREAK O3/200I> T, C5 2.0 HDI O3/200I> T, C5 2.2 HDI O3/200I> T, C5 3.0 V6 BREAK O3/200I> T, C5 BREAK 2.0 16V 200I> T, C5 BREAK 2.0 16V HDI 200I> T

1643069180

COMPRIMENTO INT.	COMPRIMENTO EXT.	ALTURA INT.	ALTURA EXT.	ESPESSURA INT.	ESPESSURA EXT.
148,9	148,9	60,4	60,4	18	18


DESCRIÇÃO:

PASTILHA DE FREIO - BOSCH - 148,9 x 60,4 x 18

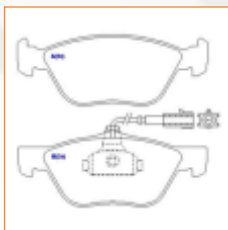
REFERÊNCIAS CRUZADAS:

O828.O4 (REMSA), I57I/2kO2I/AB (ORIGINAL), 23277 - 23278 (WVA), 425215 CITROEN (ORIGINAL), 425248 CITROEN (ORIGINAL), 425288 CITROEN (ORIGINAL), BPN 1114 (BRASFREIOS), CI-2420 (SINTER FREIOS), ECOI381 (ECOPADS), HQJ-2210 (JURID), N-1174 (COBREQ), PD/649-E (FRAS-LE), PFC08003O (COFAP), PFC1700I3 (COFAP), PW567 (WILLTEC), RCPT0947O (TRW), SNA-17O (SPEEDBRAKE), TK519 (TK), I158 (SYL).

APLICAÇÃO:
CITROËN: BERLINA 1.8 16V OO>O8 D, BERLINA 2.0 16V OO>O8 D, C5 1.8 16V 200I>2008 D, C5 2.0 16V O3/200I>2008 D, C5 2.0 16V HPI BREAK 200I>2008 D, C5 BREAK 1.8 16V 200I>2008 D, C5 BREAK 2.0 16V 200I>2008 D, C5 BREAK 2.0 HDI 200I>2008 D
FORD: MONDEO (MODELO NOVO) 2002> D

1643069280

COMPRIMENTO INT.	COMPRIMENTO EXT.	ALTURA INT.	ALTURA EXT.	ESPESSURA INT.	ESPESSURA EXT.
155,1	156,3	61,6	58,9	18	18


DESCRIÇÃO:

PASTILHA DE FREIO - TEVES - 155,1 x 61,6 x 18 / 156,3 x 58,9 x 18

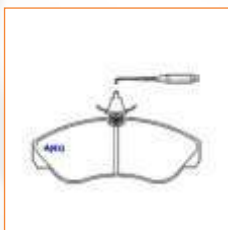
REFERÊNCIAS CRUZADAS:

O589.O2 (REMSA), O589.O2I748388 (ORIGINAL), O986BB0114 (BOSCH), 21636 (WVA), 717I3143 ALFA ROMEO (ORIGINAL), 717I3143 FIAT (ORIGINAL), 77362193 FIAT (ORIGINAL), 77362202 FIAT (ORIGINAL), 77362222 ALFA ROMEO (ORIGINAL), 9947156 ALFA ROMEO (ORIGINAL), 9947156 FIAT (ORIGINAL), 9948334 ALFA ROMEO (ORIGINAL), 9949134 ALFA ROMEO (ORIGINAL), BPN 535 (BRASFREIOS), ECOI296 (ECOPADS), FDBI052 (FERODO), FI-300I (SINTER FREIOS), HFP5159 (HIPPER FREIOS), HQJ-2066A (JURID), N-534 (COBREQ), NKFI089P (NAKATA), P-78-A (LONAFLEX), PD/66-A (FRAS-LE), PD/66-B (FRAS-LE), PD/78-A (FRAS-LE), PFC03004O (COFAP), PW66B (WILLTEC), RCPT0265O (TRW), SNA -534 (SPEEDBRAKE), T- 917.2O (TEC PADS), TKI28 (TK), I18O (SYL).

APLICAÇÃO:
ALFA ROMEO: 145 TWIN SPARK QUADRIFOGLIO 2.0 16V 1995> D, 146 TWIN SPARK 96 1.8 1995> D, 146 TWIN SPARK 96 2.0 1995> D, 155 TWIN SPARK 2.0 1996> D, 155 TWIN SPARK 1.8 1996> D, SPIDER V6 TURBO 2.0 1995> D
FIAT: BRAVA 2.0 155 2OV HGT 1998> D, BRAVO 2.0 2OV HGT 1995> D, DOBLÒ ADVENTURE 1.8 2002>O3/2010 D, IDEA ADVENTURE 1.8 2007>O3/2010 D, LINEA 1.9 2003>2010 D, MAREA E WEEKEND (CITY) ELX, HLX, SX 2.0 1998> D, PALIO WEEKEND ADVENTURE LOCKER 1.8 2003>2010 D

1643069380

COMPRIMENTO INT.	COMPRIMENTO EXT.	ALTURA INT.	ALTURA EXT.	ESPESSURA INT.	ESPESSURA EXT.
159,8	159,8	64,0	64,0	18,5	18,5


DESCRIÇÃO:

PASTILHA DE FREIO - GIRLING - 159,8 x 64,0 x 18,5

REFERÊNCIAS CRUZADAS:

O487.II (REMSA), O986BB0155 (BOSCH), 21799 (WVA), 425225 PEUGEOT (ORIGINAL), 425227 CITROEN (ORIGINAL), 77362233 FIAT (ORIGINAL), 9948629 FIAT (ORIGINAL), BPN 1108 (BRASFREIOS), ECOI181 (ECOPADS), FDB968 (FERODO), FI-3003 (SINTER FREIOS), HFP5042 (HIPPER FREIOS), HQJ-2117A (JURID), N-555 (COBREQ), NKFI103P (NAKATA), PD/422-A (FRAS-LE), PFC030025 (COFAP), PW422A (WILLTEC), RCPT0822O (TRW), SNA-555 (SPEEDBRAKE), T- 723.2O (TEC PADS), TKI42 (TK), I182 (SYL).

APLICAÇÃO:
CITROËN: JUMPER 2.0 I Aro 16" 1994>2002 D, JUMPER 2.5 D / TD Aro 16" 1994>2002 D, JUMPER 2.5 DTi Aro 16" 1996>2002 D, JUMPER 2.8 DHI Aro 16" 1996>2002 D
FIAT: DUCATO 15 Maxi Aro 16" 1997>1999 D, DUCATO 2.8 15 Maxi Aro 16" 1997>1999 D
PEUGEOT: BOXER 2.5TD 1800 1994>1999 D

PASTILHAS DE FREIO

1643069480

COMPRIMENTO INT.	COMPRIMENTO EXT.	ALTURA INT.	ALTURA EXT.	ESPESSURA INT.	ESPESSURA EXT.
159,8	159,8	64,0	64,0	18,5	18,5



DESCRIÇÃO:

PASTILHA DE FREIO - GIRLING - 159,8 x 64,0 x 18,5

REFERÊNCIAS CRUZADAS:

ECO1180 (ECOPADS), HQJ-2117(JURID), PD/422 (FRAS-LE), I182SS (SYL).

APLICAÇÃO:

CITROËN: JUMPER 2.0 i Aro 16" 1994>2002 D, JUMPER 2.5 D / TD Aro 16" 1994>2002 D, JUMPER 2.5 DTi Aro 16" 1996>2002 D

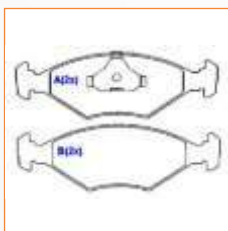
JUMPER 2.8 DHI Aro 16" 1996>2002 D

FIAT: DUCATO 15 MAXI ARO 16" 1997>1999 D, DUCATO 2.8 15 MAXI ARO 16" 1997>1999 D

PEUGEOT: BOXER 2.5TD 1800 1994>1999 D

1636486580

COMPRIMENTO INT.	COMPRIMENTO EXT.	ALTURA INT.	ALTURA EXT.	ESPESSURA INT.	ESPESSURA EXT.
151,3	151,3	49,2	49,2	16,8	16,8



DESCRIÇÃO:

PASTILHA DE FREIO - TEVES - 151,3 x 49,2 x 16,8

REFERÊNCIAS CRUZADAS:

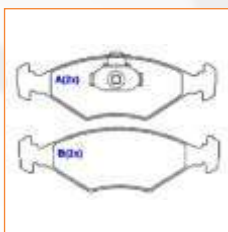
O281-00 (REMSA), O986BBO271 (BOSCH), 21193 - 20907 (VVA), 5882984 FIAT (ORIGINAL), 5888528 FIAT (ORIGINAL), ECO1074 (ECOPADS), FDB896B (FERODO) FI-3010 (SINTER FREIOS), HFP5047 (HIPPER FREIOS), HQJ-2049 (JURID), N-511 (COBREQ), NKFO49P (NAKATA), P-47 (LONAFLEX), PD/47 (FRAS-LE), PFC030003 (COFAP) PW47 (WILLTEC), RCPT02070 (TRW), SNA - 511 (SPEEDBRAKE), T - 392.20 (TEC PADS), TK79 (TK), I189 (SYL).

APLICAÇÃO:

FIAT: FIORINO 07/1993>07/2010 D, TIPO 1.6 1993>1997 D, Uno Way 1.0 2008>2010 D

1636486980

COMPRIMENTO INT.	COMPRIMENTO EXT.	ALTURA INT.	ALTURA EXT.	ESPESSURA INT.	ESPESSURA EXT.
151,3	151,3	49,2	49,2	16,8	16,8



DESCRIÇÃO:

PASTILHA DE FREIO - TEVES - 151,3 x 49,2 x 16,8

REFERÊNCIAS CRUZADAS:

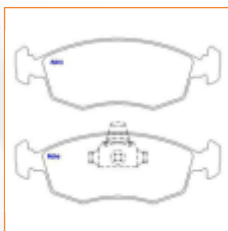
O986BBO277 (BOSCH), 23775 (VVA), BPN 526 (BRASFREIOS), ECO1063 / ECO1065 (ECOPADS), FDB1359A (FERODO), FI-3016 (SINTER FREIOS), HFP5038 (HIPPER FREIOS) HQJ-2154 (JURID), N-532 (COBREQ), NKFO35P (NAKATA), P-60 (LONAFLEX), PD/60 (FRAS-LE), PFC030018 (COFAP), PFC030044 (COFAP), PW60 (WILLTEC) RCPT02130 (TRW), RCPT07600 (TRW), RCPT07610 (TRW), SNA - 525 (SPEEDBRAKE), T - 386.00 (TEC PADS), TK105 (TK), I195 (SYL).

APLICAÇÃO:

FIAT: PALIO 1.0 03/1998>09/2009 D, PALIO 1.4 2006>09/2009 D, PALIO 1.5 03/1998>2000 D, PALIO 1.6 03/1998>2000 D PALIO 1.6 16V 1998>1999 D, PALIO CITY 1.0 1999>2000 D, PALIO ED 1.0 1998>1999 D, PALIO EDX 1.0 1998>1999 D, PALIO EL 1.6 1998>1999 D, PALIO ELX 1.0 1999>2009 D, PALIO ELX 1.5 1999>2000 D, PALIO ELX 1.6 1998>2000 D, PALIO ELX FIRE 1.3 16V 2001>2003 D PALIO EX 1.0 1998>2000 D, PALIO EX FIRE 1.0 16V E 8V 2001>2009 D, PALIO WEEKEND 1.6 8V 03/1998>09/2009 D PALIO WEEKEND 1.0 1999>2000 D, PALIO WEEKEND 1.5 03/1998>09/2009 D, PALIO WEEKEND ELX 1.4 2006>09/2009 D PALIO WEEKEND ELX 1.6 1998>2000 D, PALIO WEEKEND ELX FIRE 1.0 16V 2001>2009 D, PALIO YOUNG 1.0 2001 D, SIENA 1.0 1999>2000 D SIENA 1.0 2000>2001 D, SIENA 1.5 03/1998>2000 D, SIENA 1.6 8V 03/1998>2000 D, SIENA CITY 1999>2000 D SIENA EL 1.6 E SIENA EL 1.6 16V 1998>1999 D, SIENA ELX 1.0 2006>2009 D, SIENA ELX 1.4 2006>09/2009 D, SIENA ELX 1.5 2000 D SIENA ELX 1.6 1998>2000 D, SIENA ELX FIRE 1.0 16V 2001>2005 D, SIENA ELX FIRE 1.3 16V 2000>2005 D, SIENA EX FIRE 1.0 16V 2001>2005 D SIENA HL 1.6 16V 1998 D, SIENA SPORT 1.6 16V 1998>1999 D, SIENA STILE 1.6 16V 1998>1999 D, SIENA TETRAFUEL 1.4 MPI 2007>09/2009 D

1636485180

COMPRIMENTO INT.	COMPRIMENTO EXT.	ALTURA INT.	ALTURA EXT.	ESPESSURA INT.	ESPESSURA EXT.
151,3	151,3	52,5	52,5	16,5	16,5



DESCRIÇÃO:

PASTILHA DE FREIO - TEVES - 151,3 x 52,5 x 16,5

REFERÊNCIAS CRUZADAS:

O986BBO280 (BOSCH), 23552 (VVA), 3294FF-106B GALFER (ORIGINAL), 7087426 (ORIGINAL (FIAT)), BPN 527 (BRASFREIOS), DI538-8747 (FMSI) ECO1062 (ECOPADS), FDB1361A (FERODO), FI-3017 (SINTER FREIOS), HFP5030 (HIPPER FREIOS), HQJ-2062 (JURID), HQJ-2183 (JURID), HQJ-2205 (JURID) N-533 (COBREQ), NKFI119P (NAKATA), P-68 (LONAFLEX), PD/68 (FRAS-LE), PFC030032 (COFAP), PW68 (WILLTEC), RCPT02150 (TRW), SNA -533 (SPEEDBRAKE) T - 385.00 (TEC PADS), TK151 (TK) I196 (SYL).

APLICAÇÃO:

FIAT: IDEA 1.4 8V 2005>06/2009 D, IDEA 1.8 8V 2005>06/2009 D, PALIO 1.6 16V 2001>06/2009 D, PALIO 1.8 2003> D PALIO ADVENTURE 1.8 1999>06/2009 D, PALIO ELX 1.6 16V 2001>2003 D, PALIO HLX 1.8 2005> D, PALIO STILE 1.6 16V 2001>2002 D PALIO WEEKEND 1.3 2001>06/2009 D, PALIO WEEKEND 1.5 12/1998>2000 D, PALIO WEEKEND 1.6 16V 12/1998>06/2009 D PALIO WEEKEND 1.8 8V 2003>06/2009 D, PALIO WEEKEND CITY 1.5 1999>2000 D, PALIO WEEKEND ELX 1.5 1999>2000 D PALIO WEEKEND ELX FIRE 1.3 16V 2000> D, PALIO WEEKEND EX 1.5 1999>2000 D, PALIO WEEKEND HLX 1.8 2005> D PALIO WEEKEND SPORT 1.6 16V 1998>2000 D, PALIO WEEKEND STILE 1.6 16V 1998>2002 D, PUNTO 1.4 ELX 2006>2009 D PUNTO 1.4 FLEX 8V 2007>06/2009 D, PUNTO 1.8 ELX 2007>2009 D, PUNTO 1.8 FLEX 8V 2007>06/2009 D, PUNTO 1.8 HLX 2006>2009 D SIENA 1.6 16V 03/1998>06/2009 D, SIENA 1.6 8V 2001>06/2009 D, SIENA 1.8 2003> D, SIENA HLX 1.8 2005> D, STRADA 2003>06/2009 D

PASTILHAS DE FREIO

1643069580

COMPRIMENTO INT.	COMPRIMENTO EXT.	ALTURA INT.	ALTURA EXT.	ESPESSURA INT.	ESPESSURA EXT.
144,7	144,7	61,0	61,0	18,5	18,5


DESCRIÇÃO:

PASTILHA DE FREIO - VARGA / GIRLING - 144,7 x 61,0 x 18,5

REFERÊNCIAS CRUZADAS:

 O986BB0302 (BOSCH), 21797 (WVA), BPN 531 (BRASFREIOS), BPN 553 (BRASFREIOS), ECO1057 (ECOPADS), FI-3019 (SINTER FREIOS), HFP50680 (HIPPER FREIOS)
 HQJ-2159A (JURID), N-565 (COBREQ), NKFI200P (NAKATA), PD/369-B (FRAS-LE), PFC030029 (COFAP), PW358A1 (WILLTEC), RCPT04650 (TRW)
 T- 382.10 (TEC PADS), TK193 (TK), I198 (SYL).

APLICAÇÃO:
FIAT: DUCATO 2.5 10 Aro 15" 2000> D, DUCATO 2.5 8 Aro 15" 2000> D
PEUGEOT: BOXER 1.9 D 2000>2002 D, BOXER 2.5 TD SERIE 1400 2000>2002 D

1643069680

COMPRIMENTO INT.	COMPRIMENTO EXT.	ALTURA INT.	ALTURA EXT.	ESPESSURA INT.	ESPESSURA EXT.
159,8	159,8	64,0	64,0	18,5	18,5


DESCRIÇÃO:

PASTILHA DE FREIO - BENDIX / GIRLING - 159,8 x 64,0 x 18,5

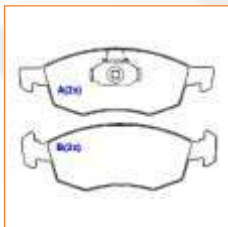
REFERÊNCIAS CRUZADAS:

 O986BB0707 (BOSCH), 21799 (WVA), BPN 532 (BRASFREIOS), BPN 555 (BRASFREIOS), DI197-8317 (FMSI), ECO1056 (ECOPADS), FDB968 (FERODO)
 FI-3020 (SINTER FREIOS), HFP5040 (HIPPER FREIOS), HQJ-2160A (JURID), N-566 (COBREQ), NKFI201P (NAKATA), P-438-B (LONAFLEX), PD/438-B (FRAS-LE)
 PFC030024 (COFAP), PW422A1 (WILLTEC), RCPT04740 (TRW), T- 381.10 (TEC PADS), TK148 (TK), I199 (SYL).

APLICAÇÃO:
FIAT: DUCATO 15, MAXI Aro 16" 2000> D, DUCATO 2.8 Turbo 2000> D, DUCATO 2.8 2000> D
PEUGEOT: BOXER 2.5 TD SERIE 1800 2000>2002 D

1643069780

COMPRIMENTO INT.	COMPRIMENTO EXT.	ALTURA INT.	ALTURA EXT.	ESPESSURA INT.	ESPESSURA EXT.
150,2	151,3	52,5	52,5	16,5	16,5


DESCRIÇÃO:

PASTILHA DE FREIO - BENDIX / TEVES - 150,2 x 52,5 x 16,5 / 151,3 x 52,5 x 16,5

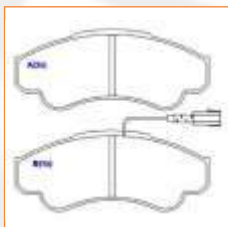
REFERÊNCIAS CRUZADAS:

 O172.20 (REMSA), O986BB0709 (BOSCH), 20907 (WVA), 7083053 FIAT (ORIGINAL), 7090217 FIAT (ORIGINAL), 77363496 FIAT (ORIGINAL)
 9948870 FIAT (ORIGINAL), BPN 536 (BRASFREIOS), ECO1055 (ECOPADS), FI-3021 (SINTER FREIOS), HFP5164 (HIPPER FREIOS), HQJ-2336 (JURID), NKFI140P (NAKATA)
 P-494 (LONAFLEX), PD/494 (FRAS-LE), PFC030017 (COFAP), PW517 (WILLTEC), RCPT02900 (TRW), SNA-526 (SPEEDBRAKE), TK220 (TK), I200 (SYL).

APLICAÇÃO:
FIAT: DOBLÔ 1.3 16V CARGO 2001>06/2009 D, DOBLÔ 1.3 16V EX PASSAGEIRO 2001>06/2009 D
 DOBLÔ 1.6 16V CARGO 2001>06/2009 D, DOBLÔ 1.6 16V ELX PASSAGEIRO 2001>06/2009 D, DOBLÔ 1.8 CARGO 2001>06/2009 D
 DOBLÔ 1.8 PASSAGEIRO 2001>06/2009 D

1636487980

COMPRIMENTO INT.	COMPRIMENTO EXT.	ALTURA INT.	ALTURA EXT.	ESPESSURA INT.	ESPESSURA EXT.
164,8	164,8	69,0	69,0	19,0	19,0


DESCRIÇÃO:

PASTILHA DE FREIO - BOSCH - 164,8 x 69,0 x 19,0

REFERÊNCIAS CRUZADAS:

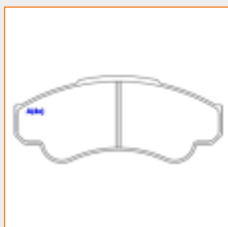
 O959.01 (REMSA), O986BB0604 (BOSCH), 23919 (WVA), 425244 PEUGEOT (ORIGINAL), 425459 PEUGEOT (ORIGINAL), 77362216 FIAT (ORIGINAL)
 77364859 FIAT (ORIGINAL), 9949362 FIAT (ORIGINAL), 9949517 FIAT (ORIGINAL), BPN 540 (BRASFREIOS), ECO1327 (ECOPADS), FI-3025 (SINTER FREIOS)
 HFP5157 (HIPPER FREIOS), HQJ-2260A (JURID), N-596 (COBREQ), NKFI210P (NAKATA), P-652-B (LONAFLEX), PD/652-B (FRAS-LE), PFC030047 (COFAP)
 PW550 (WILLTEC), RCPT08940 (TRW), SNA-563 (SPEEDBRAKE), T- 718.00 (TEC PADS), TK285 (TK) I204 (SYL).

APLICAÇÃO:
CITROËN: JUMPER SÉRIE 35 - 2.8 HdI 2001>2004 D
FIAT: DUCATO MULTI 2010> D, DUCATO SÉRIE 18 - 2.3 JTD MAXI CARGO 2001> D, DUCATO SÉRIE 18 - 2.8 JTD MAXI CARGO 2001> D
PEUGEOT: BOXER 2.8 HDI 4x4 04/02> D, BOXER 2.3 2010> D, BOXER 2.8 HDI 04/02> D, BOXER SÉRIE 350-2.2 HdI 2002>2004 D
 BOXER SÉRIE 350-2.8 HdI 2002>2004 D, BOXER SÉRIE 350-2.8 HdI 4x4 2002>2004 D

PASTILHAS DE FREIO

1643069880

COMPRIMENTO INT.	COMPRIMENTO EXT.	ALTURA INT.	ALTURA EXT.	ESPESSURA INT.	ESPESSURA EXT.
164,8	164,8	69,0	69,0	19,0	19,0



DESCRIÇÃO:

PASTILHA DE FREIO - BOSCH - 164,8 x 69,0 x 19,0

REFERÊNCIAS CRUZADAS:

HQJ-2260 (JURID), ECO1326 (ECOPADS), I204SS (SYL).

APLICAÇÃO:

CITROËN: JUMPER SÉRIE 35 - 2.8 HDI 2001>2004 D

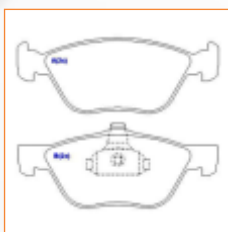
FIAT: DUCATO MULTI 2010> D, DUCATO SÉRIE 18 - 2.3 JTD MAXI CARGO 2001> D, DUCATO SÉRIE 18 - 2.8 JTD MAXI CARGO 2001> D

PEUGEOT: BOXER 2.8 HDI 4x4 04/02> D, BOXER 2.3 2010> D, BOXER 2.8 HDI 04/02> D, BOXER SÉRIE 350-2.2 HDI 2002>2004 D

BOXER SÉRIE 350-2.8 HDI 2002>2004 D, BOXER SÉRIE 350-2.8 HDI 4x4 2002>2004 D

1643069980

COMPRIMENTO INT.	COMPRIMENTO EXT.	ALTURA INT.	ALTURA EXT.	ESPESSURA INT.	ESPESSURA EXT.
155,1	156,3	61,6	58,9	18	18



DESCRIÇÃO:

PASTILHA DE FREIO - TEVES - 155,1 x 61,6 x 18 / 156,3 x 58,9 x 18

REFERÊNCIAS CRUZADAS:

O587.OO (REMSA), 7087O5O (ORIGINAL), FI-3O29 (SINTER FREIOS), HFP518O (HIPPER FREIOS), HQJ-2O66 (JURID), HQJ-2246 (JURID), N-539 (COBREQ), NKFI247P (NAKATA), P-66 (LONAFLEX), PD/66 (FRAS-LE), SNA-59O (SPEEDBRAKE), I2O9 (SYL).

APLICAÇÃO:

FIAT: LINEA 1.4 T-JET 2008>O3/2O1O D, LINEA 1.8 2008>O3/2O1O D, LINEA 1.9 2008>O3/2O1O D, PALIO ADVENTURE LOCKER 2008>O3/2O1O D, PUNTO 1.4 T-JET 2003>2O1O D, STRADA ADVENTURE LOCKER 2008>O3/2O1O D

1643070080

COMPRIMENTO INT.	COMPRIMENTO EXT.	ALTURA INT.	ALTURA EXT.	ESPESSURA INT.	ESPESSURA EXT.
136,7	136,8	59	59	17,5	17,5



DESCRIÇÃO:

PASTILHA DE FREIO - FOMOCO - 136,7 x 59 x 17,5

REFERÊNCIAS CRUZADAS:

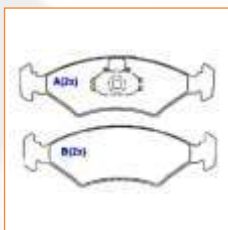
O986BBO599 (BOSCH), 7E5Z/2OO1/A (ORIGINAL), 9E5Z/2OO1/A (ORIGINAL), BPN 162 (BRASFREIOS), D1164 (FMSI), ECO1361 (ECOPADS), FO-3134 (SINTER FREIOS), HFP5257 (HIPPER FREIOS), HQJ-2212 (JURID), N-185 (COBREQ), NKFI221P (NAKATA), NKFI5O7UP (NAKATA), PD/647 (FRAS-LE), PFCO8OO13 (COFAP), PW628 (WILLTEC), RCPTO927O (TRW), SNA-164 (SPEEDBRAKE), TK58O (TK), I217 (SYL).

APLICAÇÃO:

FORD: FUSION 2OO6>2O12 D

1635834080

COMPRIMENTO INT.	COMPRIMENTO EXT.	ALTURA INT.	ALTURA EXT.	ESPESSURA INT.	ESPESSURA EXT.
141,3	141,3	44,3	44,3	16,1	16,1



DESCRIÇÃO:

PASTILHA DE FREIO - TEVES - 141,3 x 44,3 x 16,1

REFERÊNCIAS CRUZADAS:

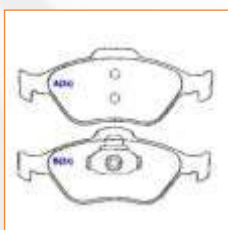
O986BBO276 (BOSCH), 231O1 (WVA), 97FU/2KO21/AA (ORIGINAL), BPN 137 (BRASFREIOS), D1196 (FMSI), ECO1232 (ECOPADS), FDB1O82 (FERODO), FO-311O (SINTER FREIOS), HFP5O14 (HIPPER FREIOS), HQJ-2O51 (JURID), N-136 (COBREQ), NKFIOS1P (NAKATA), P-55 (LONAFLEX), PD/55 (FRAS-LE), PFCO8OOO7 (COFAP), PW55 (WILLTEC), RCPTO114O (TRW), SNA - 136 (SPEEDBRAKE), T - 819.OO (TEC PADS), TK92 (TK) I229 (SYL).

APLICAÇÃO:

FORD: FIESTA 1.O 1996>1997 D, FIESTA 1.3 1998>2OOO D, FIESTA NACIONAL 1.3 1995>O4/2OO9 D, FIESTA NACIONAL 1.O 1995>O4/2OO9 D, FIESTA NOVO 1.O 2OO2>O4/2OO9 D, KA 1.3 1997>O4/2OO9 D, KA 1.O 1997>O4/2OO9 D

1636487480

COMPRIMENTO INT.	COMPRIMENTO EXT.	ALTURA INT.	ALTURA EXT.	ESPESSURA INT.	ESPESSURA EXT.
151,4	151,4	61,6	58,3	17,5	17,5



DESCRIÇÃO:

PASTILHA DE FREIO - TEVES - 151,4 x 61,6 x 17,5 / 151,4 x 58,3 x 17,5

REFERÊNCIAS CRUZADAS:

O986BBO71O (BOSCH), 232O2 (WVA), 2s652KO21DA (ORIGINAL), BPN 121 (BRASFREIOS), D1175 (FMSI), ECO1234 (ECOPADS), FO-3124 (SINTER FREIOS), HFP5O13 (HIPPER FREIOS), HQJ-2173 (JURID), N-152 (COBREQ), NKFI146P (NAKATA), P-497 (LONAFLEX), PD/497 (FRAS-LE), PFCO8OO11 (COFAP), PW443 (WILLTEC), RCPTO493O (TRW), SNA - 152 (SPEEDBRAKE), T- 822.OO (TEC PADS), TK111 (TK) I243 (SYL).

APLICAÇÃO:

FORD: EcoSPORT 1.O SUPERCHARGER 2OO3>O2/2OO9 D, EcoSPORT 1.4 DIESEL 2OO3>O2/2OO9 D, EcoSPORT 1.6 2OO3>O2/2OO9 D, EcoSPORT 2.O 2OO3>O2/2OO9 D, FIESTA 1.O SOHC SUPERCHARGER 2OO2>2OO9 D, FIESTA 1.4 D 2OO2>2OO9 D, FIESTA 1.6 NOVO C/ABS 2OO2>O2/2OO9 D, FIESTA 1.6 SOHC 2OO2>2OO9 D

PASTILHAS DE FREIO

1636486680



DESCRIÇÃO:

PASTILHA DE FREIO - VARGA/TRW - 117,8 x 61,1 x 15,1 / 117,9 x 61,1 x 15,1

REFERÊNCIAS CRUZADAS:

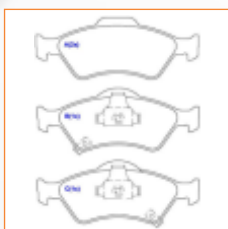
O39.O9 (REMSA), O986BB0715 (BOSCH), 45022s5JM00 (ORIGINAL), BPN 800 (BRASFREIOS), ECO1156 (ECOPADS), ECO156A (ECOPADS), FDB1486 (FERODO) HFP5340 (HIPPER FREIOS), HO-3701 (SINTER FREIOS), HQJ-2089A (JURID), N-835 (COBREQ), NKF1102P (NAKATA), P-71 (LONAFLEX), PD/71 (FRAS-LE) PFC100008 (COFAP), PW71 (WILLTEC), RCPT02790 (TRW), SNA -835 (SPEEDBRAKE), T - 680.OO (TEC PADS), TK116 (TK), I250 (SYL).

APLICAÇÃO:

HONDA: Civic (BRASIL) 1.6 1998> D, Civic (BRASIL) 1.6 16V EX, LX 1999>2000 D, Civic (BRASIL) 1.7 16V EX, LX 2000> D
Civic LX B 1.6 16V 1999>2000 D, Civic LX B 1.7 16V 2001>2006 D, New Civic 1.8 2007> D, New Civic 2.0 2013> D

COMPRIMENTO INT.	COMPRIMENTO EXT.	ALTURA INT.	ALTURA EXT.	ESPESSURA INT.	ESPESSURA EXT.
117,8	117,9	61,1	61,1	15,1	15,1

1635833380



DESCRIÇÃO:

PASTILHA DE FREIO - TEVES - 150,2 x 59,1 x 14 / 151,4 x 58,1 x 14

REFERÊNCIAS CRUZADAS:

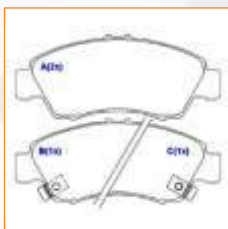
O986BB0317 (BOSCH), BPN 601 (BRASFREIOS), ECO1159 (ECOPADS), HFP5343 (HIPPER FREIOS), HO-3705 (SINTER FREIOS), HQJ-2161A (JURID) N-1344 (COBREQ), NKF1149P (NAKATA), P-503 (LONAFLEX), PD/503 (FRAS-LE), PFC100007 (COFAP), PW504 (WILLTEC), RCPT08090 (TRW) SNA-558 (SPEEDBRAKE), T- 685.OO (TEC PADS), TK108 (TK), I254 (SYL).

APLICAÇÃO:

HONDA: Fit 1.4i LX, MT, AT 2003>2009 D, Fit EX 1.5 16V 2003>2008 D

COMPRIMENTO INT.	COMPRIMENTO EXT.	ALTURA INT.	ALTURA EXT.	ESPESSURA INT.	ESPESSURA EXT.
150,2	151,2	59,1	58,1	14	14

1643070180



DESCRIÇÃO:

PASTILHA DE FREIO - AKEBONO - 131,5 x 54,5 x 15

REFERÊNCIAS CRUZADAS:

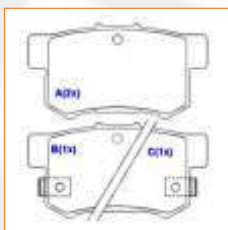
O419.I2 (REMSA), O986BB0365 (BOSCH), 21697 (WVA), 45022s04E50 HONDA (ORIGINAL), 45022s04E60 HONDA (ORIGINAL), 45022s04C00 HONDA (ORIGINAL) 45022s04C01 HONDA (ORIGINAL), 45022s04C02 HONDA (ORIGINAL), 45022s04I02 HONDA (ORIGINAL), 45022sAAE50 HONDA (ORIGINAL) 45022sAAE51 HONDA (ORIGINAL), 45022sAAC00 HONDA (ORIGINAL), 45022sr3000 HONDA (ORIGINAL), ECO1367 (ECOPADS), FDB777 (FERODO) HFP5346 (HIPPER FREIOS), HO-3707 (SINTER FREIOS), PD/404 (FRAS-LE), PFC100005 (COFAP), PW632 (WILLTEC), RCPT05470 (TRW), SNA-1505 (SPEEDBRAKE) TK568 (TK), I256 (SYL).

APLICAÇÃO:

HONDA: Civic 1.4i 1993>1996 D, Civic 1.4i 16V 1993>1996 D, Civic 1.5 16V VTEC 1993>1996 D, Civic 1.5i 16V LS 1993>1996 D
Civic 1.3 16V 1991>1995 D, Civic 1.3i 16V 1993>1996 D, Civic 1.4i 1995>2001 D, Civic 1.4i 1996>2000 D, Civic 1.5 16V 1991>1995 D
Civic 1.6 16V VTEC 1991>1995 D, Civic Coupe 1.5i LS1 1994>1995 D, Civic Coupe 1.6i 1994>1995 D, Civic CRX 1.6i 16V ES1 01/1992> D
Fit 1.4i LX, MT, AT 2003>2009 D, Jazz 1.2i 03/2002> D, Jazz 1.4 2002> D, Logo 1.3i 1999>2002 D

COMPRIMENTO INT.	COMPRIMENTO EXT.	ALTURA INT.	ALTURA EXT.	ESPESSURA INT.	ESPESSURA EXT.
131,5	131,5	54,5	54,5	15	15

1643070280



DESCRIÇÃO:

PASTILHA DE FREIO - AKEBONO - 88,6 x 47,4 x 14,5 / 88,9 x 47,5 x 14,5

REFERÊNCIAS CRUZADAS:

O325.O2 (REMSA), O986BB0560 (BOSCH), 21719 (WVA), 43022s5AJ00 HONDA (ORIGINAL), 43022s6DE50 HONDA (ORIGINAL) 43022s9AE51 HONDA (ORIGINAL), 43022sC0000 HONDA (ORIGINAL), 43022sC0G00 HONDA (ORIGINAL), 43022sL5525 HONDA (ORIGINAL) 43022sM4525 HONDA (ORIGINAL), 43022sM4950 HONDA (ORIGINAL), 43022sN7E50 HONDA (ORIGINAL), 43022sP0E00 HONDA (ORIGINAL) BPN 146 (BRASFREIOS), D365 (FMSI), ECO1397 (ECOPADS), FDB956 (FERODO), HFP5349 (HIPPER FREIOS), HO-3709 (SINTER FREIOS), HQJ-2214A (JURID) N-1372 (COBREQ), NKF1509UP (NAKATA), NKF1511UP (NAKATA), PD/444 (FRAS-LE), PFC100004 (COFAP), PW619 (WILLTEC), RCPT02620 (TRW) SNA-836 (SPEEDBRAKE), TK570 (TK), I258 (SYL).

APLICAÇÃO:

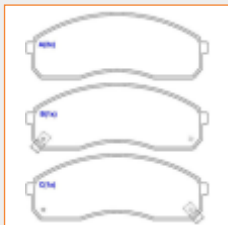
HONDA: ACCORD AERODECK 2.0 1989>1998 T, ACCORD AERODECK 2.2 1990>1998 T, ACCORD AERODECK 2.2i 1990>1998 T
ACCORD IV 2.0 16V EX 1990>1995 T, ACCORD IV 2.2 1989>1992 T, ACCORD IV 2.2i 16V EX 1989>1992 T, ACCORD IV 2.2i 16V LX 1989>1992 T
ACCORD TODOS 1993>1998 T, ACCORD V 2.0 1995>1998 T, ACCORD V 2.2 1995>1998 T, ACCORD VI 1.9 1996>1998 T, ACCORD VI 2.0 1996>1998 T
Civic 1.4i5 02/2001> T, Civic 1.6i 02/2001> T, Civic 1.7i 02/2001> T, Civic 1.7i VTEC 02/2001> T, Civic 2.0 Type R 02/2001> T
Civic V AERODECK 1.8 1998> T, INTEGRA 1.8 Type R 1998>2001 T, LEGEND NSX 3.5 1992> T, LEGEND NSX 3.0 1992> T, LEGEND NSX 3.2 1992> T
LEGEND TODOS 1987> T, New Civic 1.8 (TODOS) 2012> T, New Civic 1.8 EXS 2006>2011 T, New Civic 1.8 LX 2006>2011 T
New Civic 1.8 LXS 2006>2011 T, New Civic 2.0 2013> T, PRELUDE 2.0i 16V 1993> T, PRELUDE 2.2 VTEC 4X4 1993> T
PRELUDE COUPE 2.2 1992>1995 T, PRELUDE Si 1992>1995 T, S2000 2.0 06/1999> T, SHUTTLE 2.2i, 2.3i 1994> T, STREAM TODOS 06/2001> T
ACCENT TODOS 1994> T
SUZUKI: SX4 2.0 16V 2006> T

COMPRIMENTO INT.	COMPRIMENTO EXT.	ALTURA INT.	ALTURA EXT.	ESPESSURA INT.	ESPESSURA EXT.
88,6	88,9	47,4	47,5	14,5	14,5

PASTILHAS DE FREIO

1636485880

COMPRIMENTO INT.	COMPRIMENTO EXT.	ALTURA INT.	ALTURA EXT.	ESPESSURA INT.	ESPESSURA EXT.
154,1	154,1	56,3	56,3	16,5	16,5



DESCRIÇÃO:

PASTILHA DE FREIO - SUMITOMO - 154,1 x 56,3 x 16,5

REFERÊNCIAS CRUZADAS:

O986BB0116 (BOSCH), 23649 (WVA), BPN 889 (BRASFREIOS), ECO1289 (ECOPADS), HFP5237 (HIPPER FREIOS), HQJ-2129A (JURID), KI-4503 (SINTER FREIOS) N-1204 (COBREQ), NKFI062P (NAKATA), P-69 (LONAFLEX), PD/69 (FRAS-LE), PFC330006 (COFAP), PW337 (WILLTEC), RCPT04350 (TRW) SNA -830 (SPEEDBRAKE), TK100 (TK), I277 (SYL).

APLICAÇÃO:

FIAT: DUCATO CARGO 2003> D
KIA MOTORS: BESTA BONGO 1999> D, BESTA FURGÃO 1999> D, BESTA GS 2.7 1999>2005 D, BESTA GS 3.0 1999>2005 D, BONGO K-788 2.5L 16V 2015> D, CARNIVAL 2.5 V6 2000>2006 D, CARNIVAL 2.9 TD 2000>2006 D

1643070380

COMPRIMENTO INT.	COMPRIMENTO EXT.	ALTURA INT.	ALTURA EXT.	ESPESSURA INT.	ESPESSURA EXT.
111,4	90,8	44,9	44,9	16	16



DESCRIÇÃO:

PASTILHA DE FREIO - AKEBONO - 111,4 x 44,9 x 16 / 90,8 x 44,9 x 16

REFERÊNCIAS CRUZADAS:

23582 (WVA), 4605A447 MITSUBISHI (ORIGINAL), 4605A448 MITSUBISHI (ORIGINAL), 4605A502 MITSUBISHI (ORIGINAL), 803,02 (REMSA), BPN 908 (BRASFREIOS) D868-7743 (FMSI), ECO1314 (ECOPADS), HFP5447 (HIPPER FREIOS), HQJ-2221 (JURID), MNI02628 MITSUBISHI (ORIGINAL), MR510544 MITSUBISHI (ORIGINAL) MT-5713 (SINTER FREIOS), MZ690183 MITSUBISHI (ORIGINAL), MZ690346 MITSUBISHI (ORIGINAL), N-1470 (COBREQ), NKFI233P (NAKATA), PD/632 (FRAS-LE) PFC390007 (COFAP), RCPT08840 (TRW), SNA-809 (SPEEDBRAKE), T-981,03 (TEC PADS), TK211 (TK), X3516006 MITSUBISHI (ORIGINAL), 1318 (SYL).

APLICAÇÃO:

MITSUBISHI: ASX 2.0 16V 2010> T, ENDEAVOR 2004>2005 T, GRANDIS 2004> T, MONTERO 2001>2005 T, OUTLANDER 2003> T, PAJERO FULL 2002>2008 T

1643070480

COMPRIMENTO INT.	COMPRIMENTO EXT.	ALTURA INT.	ALTURA EXT.	ESPESSURA INT.	ESPESSURA EXT.
144,8	144,8	54,8	54,8	15,8	15,8



DESCRIÇÃO:

PASTILHA DE FREIO - SUMITOMO - 144,8 x 54,8 x 15,8

REFERÊNCIAS CRUZADAS:

O804,12 (REMSA), O986BB0590 (BOSCH), 23584 (WVA), 4605A486 (ORIGINAL), 4605A557 (ORIGINAL), 4605A684 (ORIGINAL), 68035576AA JEEP (ORIGINAL) CAPA0998 MITSUBISHI (ORIGINAL), D866-8338 (FMSI), ECO1405 (ECOPADS), MNI02618 MITSUBISHI (ORIGINAL), MR527674 MITSUBISHI (ORIGINAL) MR527675 MITSUBISHI (ORIGINAL), MR569403 MITSUBISHI (ORIGINAL), MT-5714 (SINTER FREIOS), MZ690348 MITSUBISHI (ORIGINAL) MZ690551 MITSUBISHI (ORIGINAL), MZ690568 MITSUBISHI (ORIGINAL), N-1446 (COBREQ), PD/1353 (FRAS-LE), PD/631 (FRAS-LE), PFC390003 (COFAP) PW592 (WILLTEC), RCPT11810 (TRW), SNA-813 (SPEEDBRAKE), TK542 (TK), 1319 (SYL).

APLICAÇÃO:

CHRYSLER: AVENGER 2008> D, SEBRING 2003>2005 D, STRATUS COUPÉ 2001>2003 D, STRATUS R/T 2004>2005 D
JEEP: COMPASS 2.0 16V 2011>2017 D
MITSUBISHI: AIRTREK 2.0 2000> D, AIRTREK 2.0 4WD 2000> D, AIRTREK 2.4 4WD 2000> D, ALL NEW OUTLANDER 2.0 16V 2014> D, ALL NEW OUTLANDER 3.0 24V 2014> D, ASX 2.0 16V 2010> D, ECLIPSE 2.4i 16V 2000> D, ECLIPSE 3.0i V6 24V 2000> D, GALANT 2.5 VR V6 24V 2001> D, LANCER 1.3 2004> D, LANCER 1.6 2004> D, LANCER 2.0 2004> D, OUTLANDER 2003> D, OUTLANDER 2.4 16V AUTOMÁTICA 2008> D, OUTLANDER 3.0 V6 AUTOMÁTICA 2008> D, SPACE RUNNER 2.4 GDI 05/2000> D, SPACE RUNNER 2.0 05/2000> D

1643070580

COMPRIMENTO INT.	COMPRIMENTO EXT.	ALTURA INT.	ALTURA EXT.	ESPESSURA INT.	ESPESSURA EXT.
95,1	95,1	49,0	49,0	17	17



DESCRIÇÃO:

PASTILHA DE FREIO - BENDIX - 95,1 x 49,0 x 17

REFERÊNCIAS CRUZADAS:

O986BB0055 (BOSCH), 21209 (WVA), BPN 876 (BRASFREIOS), D454 (FMSI), ECO1188 (ECOPADS), ECO1189 (ECOPADS), FDB540 (FERODO), HFP5366 (HIPPER FREIOS) HQJ-2077A (JURID), N-881 (COBREQ), NKFI077P (NAKATA), PD/326A (FRAS-LE), PE-6102 (SINTER FREIOS), PW326A (WILLTEC), RCPT01020 (TRW) SNA - 881 (SPEEDBRAKE), T - 840,60 (TEC PADS), TK293 (TK), 1321 (SYL).

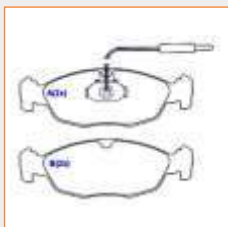
APLICAÇÃO:

CITROËN: ZX 2.0i 16V 1991>1997 D
PEUGEOT: 306 2.0 16V 1993> D, 306 2.0 1993> D, 405 1.6 1987> D, 405 1.8 1987> D, 405 1.9 1987> D, 405 1.4 1987> D, 405 SRI 1992> D, 405 STI 1992> D

PASTILHAS DE FREIO

1643070680

COMPRIMENTO INT.	COMPRIMENTO EXT.	ALTURA INT.	ALTURA EXT.	ESPESSURA INT.	ESPESSURA EXT.
140,2	140,2	48,2	48,2	15,8	15,8



DESCRIÇÃO:

PASTILHA DE FREIO - TEVES - 140,2 x 48,2 x 15,8

REFERÊNCIAS CRUZADAS:

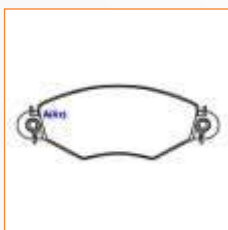
O461.10 (REMSA), O98688O146 (BOSCH), 2143O (VVA), 425134 PEUGEOT (ORIGINAL), 425138 CITROEN (ORIGINAL), 425139 CITROEN (ORIGINAL)
425142 PEUGEOT (ORIGINAL), 425167 PEUGEOT (ORIGINAL), 425170 CITROEN (ORIGINAL), 425304 PEUGEOT (ORIGINAL), 425306 CITROEN (ORIGINAL)
425306 PEUGEOT (ORIGINAL), 425316 PEUGEOT (ORIGINAL), BPN 875 (BRASFREIOS), ECO1191 (ECOPADS), FDB1168 (FERODO), HFP5364 (HIPPER FREIOS)
HQJ-2135A (JURID), N-897 (COBREQ), NKFI131P (NAKATA), PD/364A (FRAS-LE), PE-61O3 (SINTER FREIOS), PFC170019 (COFAP), PW364A (WILLTEC)
RCPTO466O (TRW), SNA-1163 (SPEEDBRAKE), T- 73O.2O (TEC PADS), TK163 (TK), I322 (SYL).

APLICAÇÃO:

CITROËN: XSARA 1.6i 1997> D, XSARA 1.8i (ABS) 1997> D, XSARA 1.9D (ABS) 1997> D, XSARA 2.0 16V 1997> D, XSARA 1.4i (ABS) 1997> D
PEUGEOT: 106 1.4 ABS 1995> D, 106 1.6 16V 1996> D, 306 1.4 1993> D, 306 1.9 1993> D, 306 1.1 1993> D, 306 1.6 1996> D, 306 1.8 1998> D
306 2.0 1998> D, 306 BREAK 1998> D

1635833980

COMPRIMENTO INT.	COMPRIMENTO EXT.	ALTURA INT.	ALTURA EXT.	ESPESSURA INT.	ESPESSURA EXT.
131,0	131,0	47,3	47,3	17,3	17,3



DESCRIÇÃO:

PASTILHA DE FREIO - BENDIX - 131,0 x 47,3 x 17,3

REFERÊNCIAS CRUZADAS:

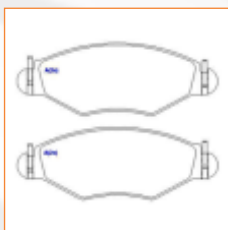
O98688O1O1 (BOSCH), 2198O (VVA), BPN 8O3 (BRASFREIOS), ECO1192 (ECOPADS), ECO1194 (ECOPADS), HFP5365 (HIPPER FREIOS), HQJ-2O68 (JURID)
N-1156 (COBREQ), NKFI189P (NAKATA), P-412 (LONAFLEX), PD/412 (FRAS-LE), PE-61O7 (SINTER FREIOS), PFC17OOO5 (COFAP), PW412 (WILLTEC), RCPTO291O (TRW)
RCPTO828O (TRW), SNA -1156 (SPEEDBRAKE), T- 732.2O (TEC PADS), TK147 (TK), I326 (SYL).

APLICAÇÃO:

PEUGEOT: 206 1.9D 1999>2OO1 D, 206 1.9TD 1999>2OO1 D, 206 1.O 1999>2OO1 D, 206 1.1 1999>2OO1 D, 206 1.4i 1997> D
206 1.6 1999>2OO1 D

1635833280

COMPRIMENTO INT.	COMPRIMENTO EXT.	ALTURA INT.	ALTURA EXT.	ESPESSURA INT.	ESPESSURA EXT.
131,0	131,0	47,3	47,3	17,3	17,3



DESCRIÇÃO:

PASTILHA DE FREIO - BOSCH - 131,0 x 47,3 x 17,3

REFERÊNCIAS CRUZADAS:

O98688O7O6 (BOSCH), 23597 (VVA), 42532O (ORIGINAL), BPN 811 (BRASFREIOS), D1143 (FMSI), D2O56 (FMSI), ECO1199 (ECOPADS), FDB1378 (FERODO)
HFP5O298 (HIPPER FREIOS), HQJ-2187 (JURID), HQJ-224O (JURID), N-1158 (COBREQ), NKFI13OP (NAKATA), P-435 (LONAFLEX), PD/435 (FRAS-LE)
PE-61O8 (SINTER FREIOS), PFC17OOO7 (COFAP), PFC17OOO8 (COFAP), PW412C (WILLTEC), RCPTO478O (TRW), RCPTO832O (TRW), SNA-1158 (SPEEDBRAKE)
T- 735.OO (TEC PADS), TK181 (TK), I327 (SYL).

APLICAÇÃO:

PEUGEOT: 2O6 1.O 2OO1>2OO8 D, 2O6 1.4 2OO5>2OO8 D, 2O6 SW 1.4 2OO5>2OO8 D, 2O7 HB (HATCH) XR 1.4 Flex 8V 2OO8> D
2O7 HB (HATCH) XR S 1.4 Flex 8V 2OO8> D, 2O7 PASSION (SEDAN) XR 1.4 Flex 8V 2OO8> D, 2O7 PASSION (SEDAN) XR S 1.4 Flex 8V 2OO8> D
2O7 SW (PERUA) XR 1.4 Flex 8V 2OO8> D, 2O7 SW (PERUA) XR S 1.4 Flex 8V 2OO8> D, HOGGAR ESCAPADE 1.6 16V 2O1O> D
HOGGAR XL-LINE 1.4 8V 2O1O> D, HOGGAR XR 1.4 8V 2O1O> D

1643070780

COMPRIMENTO INT.	COMPRIMENTO EXT.	ALTURA INT.	ALTURA EXT.	ESPESSURA INT.	ESPESSURA EXT.
162,4	162,4	79	79	16,5	16,5



DESCRIÇÃO:

PASTILHA DE FREIO - LUCAS - 162,4 x 79 x 16,5

REFERÊNCIAS CRUZADAS:

11O1.O4 (REMSA), 24174-24133 (VVA), 425278 PEUGEOT (ORIGINAL), 425336 PEUGEOT (ORIGINAL), 425337 PEUGEOT (ORIGINAL), 425348 PEUGEOT (ORIGINAL)
425383 PEUGEOT (ORIGINAL), 425411 PEUGEOT (ORIGINAL), GDB9O14 (TRW), HFP5369 (HIPPER FREIOS), N-1197 (COBREQ), PD/1345-E (FRAS-LE), PE-611O (SINTER FREIOS)
PW6O7 (WILLTEC), TK576 (TK), I328 (SYL).

APLICAÇÃO:

PEUGEOT: 4O7 2.O Hdi I35 FAP 2OO4> D, 4O7 2.Oi 2OO4> D, 4O7 2.2i 2OO4> D, 4O7 3.Oi V6 2OO4> D

PASTILHAS DE FREIO

1643070880

COMPRIMENTO INT.	COMPRIMENTO EXT.	ALTURA INT.	ALTURA EXT.	ESPESSURA INT.	ESPESSURA EXT.
86	86	56,9	56,9	17,8	17,8


DESCRIÇÃO:

PASTILHA DE FREIO - LUCAS - 86 x 56,9 x 17,8

REFERÊNCIAS CRUZADAS:

I103.OO (REMSA), 24135 (WVA), 425279 PEUGEOT (ORIGINAL), 425326 PEUGEOT (ORIGINAL), GDB9O15 (TRW), HFP5378 (HIPPER FREIOS), N-1199 (COBREQ) PE-61O9 (SINTER FREIOS), SNA-I1O5 (SPEEDBRAKE), TK575 (TK), I329 (SYL).

APLICAÇÃO:
PEUGEOT: 407 2.0 HDi I35 FAP 2004> T, 407 2.0i 2004> T, 407 2.2i 2004> T, 407 3.0i V6 2004> T

1643070980

COMPRIMENTO INT.	COMPRIMENTO EXT.	ALTURA INT.	ALTURA EXT.	ESPESSURA INT.	ESPESSURA EXT.
63,7	63,7	57,0	57,0	17	17


DESCRIÇÃO:

PASTILHA DE FREIO - TEVES - 63,7 x 57,0 x 17

REFERÊNCIAS CRUZADAS:

O321.IO (REMSA), 42513O PEUGEOT (ORIGINAL), 4252O8 PEUGEOT (ORIGINAL), 425266 PEUGEOT (ORIGINAL), PW931 (WILLTEC), I33O (SYL).

APLICAÇÃO:
PEUGEOT: 406 2.0 10/95>10/96 T, 406 2.0 16V O3/OO> T, 406 3.0 1995>2004 T

1636484980

COMPRIMENTO INT.	COMPRIMENTO EXT.	ALTURA INT.	ALTURA EXT.	ESPESSURA INT.	ESPESSURA EXT.
136,9	136,9	57,3	57,3	18,3	18,3


DESCRIÇÃO:

PASTILHA DE FREIO - GIRLING - 136,9 x 57,3 x 18,3

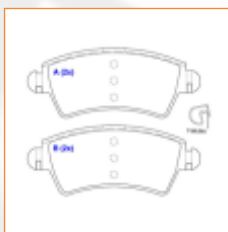
REFERÊNCIAS CRUZADAS:

O841.OO (REMSA), O986BBO3OO (BOSCH), 236OO (WVA), 425222 CITROEN (ORIGINAL), 425222 PEUGEOT (ORIGINAL), 425235 CITROEN (ORIGINAL) 42525O PEUGEOT (ORIGINAL), 425252 PEUGEOT (ORIGINAL), 425331 CITROEN (ORIGINAL), 425339 PEUGEOT (ORIGINAL), 425385 PEUGEOT (ORIGINAL) 425471 PEUGEOT (ORIGINAL), BPN IO88 (BRASFREIOS), CI-2425 (SINTER FREIOS), ECO1O88 (ECOPADS), HFP5367 (HIPPER FREIOS), HQJ-22O6 (JURID) HQJ-2242 (JURID), N-1168 (COBREQ), P-346 (LONAFLEX), PD/346 (FRAS-LE), PFCO3OO2O (COFAP), RCPTO462O (TRW), SNA-1155 (SPEEDBRAKE), I331 (SYL).

APLICAÇÃO:
CITROËN: AIRCROSS EXCLUSIVE 1.6 16V 201O> D, AIRCROSS GL 1.6 16V 201O> D, AIRCROSS GLX 1.6 16V 201O> D, C3 PICASSO 1.5 2012> D C3 PICASSO 1.6 2012> D, C4 CACTUS FEEL 1.6 2018> D, C4 CACTUS LIFE 1.6 2018> D, C4 CACTUS SHINE 1.6 THP 2018> D, DS3 1.6 TURBO 16V 2012> D
PEUGEOT: 207 ESCAPADE (PERUA) 1.6 FLEX 2008> D, 207 HB (HATCH) XS 1.6 FLEX 16V 2008> D, 207 HB (HATCH) XS AUTOMÁTICO 1.6 FLEX 16V 2008> D 207 PASSION (SEDAN) XS 1.6 FLEX 16V 2008> D, 207 PASSION (SEDAN) XS AUTO 2008> D, 207 SW (PERUA) XS AUTOMÁTICO 1.6 FLEX 16V 2008> D 307 1.6i 16V O8/OO> D, 307 2.0 HDI O8/OO> D, 307 2.0i 16V O8/OO> D

1643071080

COMPRIMENTO INT.	COMPRIMENTO EXT.	ALTURA INT.	ALTURA EXT.	ESPESSURA INT.	ESPESSURA EXT.
131	131	52,5	52,5	18	18


DESCRIÇÃO:

PASTILHA DE FREIO - BOSCH - 131 x 52,5 x 18

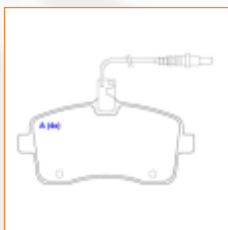
REFERÊNCIAS CRUZADAS:

IO726.IO (REMSA), 23332 (WVA), 425229 PEUGEOT (ORIGINAL), DI481 (FMSI), N-1165 (COBREQ), PD/5O7 (FRAS-LE), PDBO515 (FERODO), I333 (SYL).

APLICAÇÃO:
PEUGEOT: 206 1.6 16V CC 1999> D, 206 1.6 16V RALLYE 2001> D, 206 2.0 16V S16 200O> D, 206 2.0 GTI 1999> D 206 2.0 HDI 2002>2007 D, 206 SOLEIL 1.6 16V 2001> D, 206 SW 1.6 16V 2007>2008 D

1643071180

COMPRIMENTO INT.	COMPRIMENTO EXT.	ALTURA INT.	ALTURA EXT.	ESPESSURA INT.	ESPESSURA EXT.
131,0	131,0	66,9	66,9	19,5	19,5


DESCRIÇÃO:

PASTILHA DE FREIO - TRW - 131,0 x 66,9 x 19,5

REFERÊNCIAS CRUZADAS:

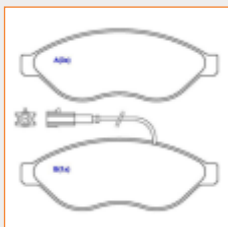
I1O2.O4 (REMSA), 24134 (WVA), 425277 PEUGEOT (ORIGINAL), 425335 PEUGEOT (ORIGINAL), 425347 PEUGEOT (ORIGINAL), 425422 PEUGEOT (ORIGINAL) FDB1725 (FERODO), N-1195 (COBREQ), PD/1477-E (FRAS-LE), SNA-1154 (SPEEDBRAKE), I336 (SYL).

APLICAÇÃO:
PEUGEOT: 407 1.6 16V HDI 2004> D, 407 1.8 16V 2004> D, 407 2.0 16V HDI 2004> D, 407 2.0 HDI 2004> D

PASTILHAS DE FREIO

1643071280

COMPRIMENTO INT.	COMPRIMENTO EXT.	ALTURA INT.	ALTURA EXT.	ESPESSURA INT.	ESPESSURA EXT.
169,2	169,2	61,8	61,8	19,2	19,2


DESCRIÇÃO:

PASTILHA DE FREIO - BREMBO - 169,2 x 61,8 x 19,2

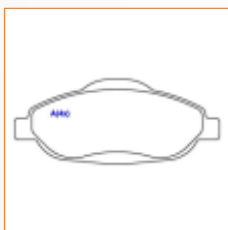
REFERÊNCIAS CRUZADAS:

24468 (WVA), D1489-8689 (FMSI), N-1184 (COBREQ), PD/1099-B (FRAS-LE), SNA-569 (SPEEDBRAKE) I337 (SYL).

APLICAÇÃO:
CITROËN: JUMPER 30 2.2 2006> D, JUMPER 30 3.0 HDI 2006> D, JUMPER 33 2.2 2006> D, JUMPER 33 3.0 HDI 2006> D
FIAT: DUCATO 100 2.2 2006> D, DUCATO 120 2.3 MULTIJET 2006> D, DUCATO 160 3.0 MULTIJET 2006> D
PEUGEOT: BOXER 30 2.2 2006> D, BOXER 30 3.0 HDI 2006> D, BOXER 33 2.2 2006> D, BOXER 33 3.0 HDI 2006> D

1635834980

COMPRIMENTO INT.	COMPRIMENTO EXT.	ALTURA INT.	ALTURA EXT.	ESPESSURA INT.	ESPESSURA EXT.
151	151	61,6	61,6	18	18


DESCRIÇÃO:

PASTILHA DE FREIO - BOSCH - 151 x 61,6 x 18

REFERÊNCIAS CRUZADAS:

I613259380 PEUGEOT (ORIGINAL), 24660 (WVA), 425426 CITROËN (ORIGINAL), D1696 (FMSI), GDB9033 (TRW), HQJ-2298 (JURID), N-1182 (COBREQ), PD/1470 (FRAS-LE), PW918 (WILLTEC), SNA-852 (SPEEDBRAKE), I338 (SYL).

APLICAÇÃO:
CITROËN: C4 LOUNGE EXCLUSIVE 1.6 TURBO 2013> D, C4 LOUNGE EXCLUSIVE 2.0 2013> D, C4 LOUNGE ORIGINE 2.0 2013> D, C4 LOUNGE TENDANCE 2.0 2013> D
PEUGEOT: 308 1.6i 16V 09/2007> D, 308 CC 1.6 16V 06/2009> D, 308 SW 2.0i 16V 09/2007> D, 408 2.0 16V 2011> D

1643071480

COMPRIMENTO INT.	COMPRIMENTO EXT.	ALTURA INT.	ALTURA EXT.	ESPESSURA INT.	ESPESSURA EXT.
99,9	99,9	64,9	64,9	18	18


DESCRIÇÃO:

PASTILHA DE FREIO - GIRLING - 99,9 x 64,9 x 18

REFERÊNCIAS CRUZADAS:

O98680083 (BOSCH), 21463 (WVA), BPN 448 (BRASFREIOS), D1579-8256 (FMSI), ECOI269 (ECOPADS), FDB845 (FERODO), HFP5235A (HIPPER FREIOS), HQJ-2063A (JURID), N-443 (COBREQ), NKF1082 (NAKATA), P-338-A (LONAFLEX), PD/338-A (FRAS-LE), PFC180005 (COFAP), PW338A (WILLTEC), RCPT01470 (TRW), RE-6704 (SINTER FREIOS), SNA - 443 (SPEEDBRAKE), T - 872.20 (TEC PADS), TK114/A (TK), I343 (SYL).

APLICAÇÃO:
RENAULT: CLIO RL 1.0 1999> D, CLIO RL 1.6 1996>2000 D, CLIO RN 1.0 1999> D, CLIO RN 1.6 1996>2000 D, CLIO RN 1.6 16V 2001> D, CLIO RT 1.6 1996>2000 D, CLIO RT 1.6 16V 2001> D, CLIO SEDAN RN 1.6 16V 2000> D, CLIO SEDAN RT 1.6 16V 2000> D, MEGANE HATCH RN 1.6 1998>2000 D, MEGANE HATCH RT 1.6 1998>2000 D, MEGANE HATCH RT 1.6 16V 1998> D, MEGANE HATCH RXE 1.6 16V 2000> D, MEGANE HATCH RXE 2.0 1998>2000 D, MEGANE SEDAN RT 1.6 2000> D, MEGANE SEDAN RT 2.0 1998>2000 D, MEGANE SEDAN RXE 2.0 1998> D, R-19 RT 1996> D, R19 CHAMADE 1.7 GTX 1993> D, R19 CHAMADE 1.7 TXE 1993> D, R19 RN 1996> D

1635834480

COMPRIMENTO INT.	COMPRIMENTO EXT.	ALTURA INT.	ALTURA EXT.	ESPESSURA INT.	ESPESSURA EXT.
129,9	129,9	55,4	55,4	18,5	18,5


DESCRIÇÃO:

PASTILHA DE FREIO - GIRLING - 129,9 x 55,4 x 18,5

REFERÊNCIAS CRUZADAS:

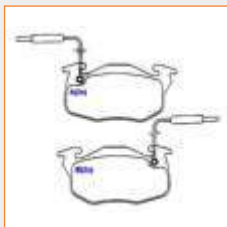
O208.12 (REMSA), O98680100 (BOSCH), 21388 (WVA), 6000008895 (ORIGINAL), 6000008895 RENAULT (ORIGINAL), 7701035895 RENAULT (ORIGINAL), 7701202050 RENAULT (ORIGINAL), 7701203730 RENAULT (ORIGINAL), 7701203968 RENAULT (ORIGINAL), 7701204220 RENAULT (ORIGINAL), 7701204417 RENAULT (ORIGINAL), 7701206288 RENAULT (ORIGINAL), 7702202050 RENAULT (ORIGINAL), BPN 435 (BRASFREIOS), D1496-8696 (FMSI), ECOI266 (ECOPADS), ECOI267 (ECOPADS), FDB406 (FERODO), HFP5205 (HIPPER FREIOS), HQJ-2104A (JURID), N-441 (COBREQ), NKF1081P (NAKATA), P-391-A (LONAFLEX), PD/391-A (FRAS-LE), PFC180007 (COFAP), PW391A (WILLTEC), RCPT00900 (TRW), RE-6705 (SINTER FREIOS), SNA-441 (SPEEDBRAKE), T- 871.20 (TEC PADS), TK140/A (TK) I344 (SYL).

APLICAÇÃO:
RENAULT: LAGUNA 1.6 1993>2001 D, LAGUNA 1.8 1993>2001 D, LAGUNA 2.0 1997>2001 D, LAGUNA 2.2 D 1997>2001 D, LAGUNA 3.0 V6 1993>2001 D, LAGUNA GRANDTOUR 2.9 1995> D, LAGUNA GRANDTOUR 3.0 V6 1995> D, LAGUNA GRANDTOUR 1.6 1995>2001 D, LAGUNA GRANDTOUR 1.8 1995>2001 D, LAGUNA GRANDTOUR 1.9D 1995>2001 D, LAGUNA GRANDTOUR 2.0 1995> D, LAGUNA GRANDTOUR 2.2 D/TD 1997>2001 D, LAGUNA GRANDTOUR 3.0 V6 1997>2001 D, MEGANE 1.6 16V GRANDTOUR 2007> D, MEGANE 2.0 16V GRANDTOUR 2007> D, MEGANE CABRIO 2.0 16V 1996> D, MEGANE COACH 2.0 16V 1996> D, MEGANE HATCH 1.6 1997> D, MEGANE HATCH 2.0 1997> D, MEGANE SCENIC 1.9dci Rx4 09/99>05/03 D, MEGANE SCENIC 1.9TD 1996> D, MEGANE SCENIC 2.0i 16V Rx4 09/99>05/03 D, MEGANE SCENIC 1.6 1998> D, MEGANE SCENIC 1.9D 1996> D, MEGANE SCENIC 1.9DTi 1996> D, MEGANE SCENIC 2.0 1996> D, MEGANE SEDAN 1.8i 16V 01/96>11/02 D, MEGANE SEDAN 1.9 01/96>11/02 D, MEGANE SEDAN 2.0i 16V 01/96>11/02 D, R5 1.4 TURBO 1984>1991 D, SAFRANE 2.1 TD 1992> D, SAFRANE 3.0 V6 4x4 1992> D, SAFRANE 3.0 V6 4x4 BITURBO 1992> D, SAFRANE 2.0 16V 1992> D, SAFRANE 2.2 TD 1992> D, SAFRANE 2.2i 1992> D, SAFRANE 2.5 20V 1992> D, SAFRANE 2.5TD 1992> D, SCENIC 1.6 1998> D

PASTILHAS DE FREIO

1636486380

COMPRIMENTO INT.	COMPRIMENTO EXT.	ALTURA INT.	ALTURA EXT.	ESPESSURA INT.	ESPESSURA EXT.
105,1	105,1	54,4	54,4	17,5	17,5


DESCRIÇÃO:

PASTILHA DE FREIO - BENDIX - 105,1 x 54,4 x 17,5

REFERÊNCIAS CRUZADAS:

21610 (WVA), BPN 804 (BRASFREIOS), ECO1279 (ECOPADS), FDB730 (FERODO), HFP5236 (HIPPER FREIOS), HFP5452 (HIPPER FREIOS), HQJ-2163A (JURID) N-1147 (COBREQ), NKFI117P (NAKATA), PD/522-E (FRAS-LE), PW515 (WILLTEC), RCPT08700 (TRW), RE-6706 (SINTER FREIOS), T- 878.40 (TEC PADS) TK180 (TK), I345 (SYL).

APLICAÇÃO:
PEUGEOT: 106 1.0i 1991> D, 106 1.1i 1991> D, 106 1.3 1994> D, 106 1.4 D 1991>1996 D, 106 1.4i 1991> D, 106 1.5 D 1991> D, 106 Rallye 1.3i 1991>1996 D
RENAULT: 106 Rallye 1.6i 1991>1996 D, Clio 1993> D, ESPACE 2.1 1984>1991 D, ESPACE 2.0 1984>1991 D, EXPRESS 1.4 1992> D, EXPRESS 1.6 1992> D EXPRESS 1.9 1992> D, EXPRESS 1.2 1992> D, NEVADA 1.7 1985>1994 D, R19 RN 1993> D, R19 RT 1993> D, R20 2.0 1980>1984 D, R20 2.2 1980>1984 D R20 1.6 1980>1984 D, R20 2.1 1980>1984 D, R21 1.4 1986>1994 D, R21 1.7 1986>1994 D, RAPID 1.1 1988 D, RAPID 1.4 1986> D, RAPID 1.6 1986> D RAPID 1.9 1986 D, RAPID 1.0 1988> D, RAPID 1.2 1986> DUNGE TENDANCE 2.0 2013> D

1643071580

COMPRIMENTO INT.	COMPRIMENTO EXT.	ALTURA INT.	ALTURA EXT.	ESPESSURA INT.	ESPESSURA EXT.
138,8	138,8	79,8	79,8	18,0	18,0


DESCRIÇÃO:

PASTILHA DE FREIO - BOSCH - 138,8 x 79,8 x 18,0

REFERÊNCIAS CRUZADAS:

O986BBO301 (BOSCH), 23172 (WVA), BPN 437C (BRASFREIOS), ECO1263 (ECOPADS), HFP5207 (HIPPER FREIOS), HQJ-2275 (JURID), N-450 (COBREQ), NKFI212P (NAKATA) P-347 (LONAFLEX), PD/347 (FRAS-LE), PFC180001 (COFAP), PFC180008 (COFAP), PW323 (WILLTEC), RCPT04630 (TRW), RE-6709 (SINTER FREIOS) SNA-449 (SPEEDBRAKE), T- 869.00 (TEC PADS), TK218 (TK), I350 (SYL).

APLICAÇÃO:
RENAULT: MASTER 1.9 Tdi 10/2000> D, MASTER 2.2 Dci 16V 10/2000> D, MASTER 2.5 D 10/2000> D, MASTER 2.8 D 2002> D MASTER 2.8 Dti 10/2002> D

1643071680

COMPRIMENTO INT.	COMPRIMENTO EXT.	ALTURA INT.	ALTURA EXT.	ESPESSURA INT.	ESPESSURA EXT.
115,8	115,8	51,2	51,2	16,5	16,5


DESCRIÇÃO:

PASTILHA DE FREIO - GIRLING / BOSCH - 115,8 x 51,2 x 16,5

REFERÊNCIAS CRUZADAS:

O833.00 (REMSA), O986BBO726 (BOSCH), 23669 (WVA), 7701206763 RENAULT (ORIGINAL), D1205-8325 (FMSI), ECO1284 (ECOPADS), HFP5279 (HIPPER FREIOS) HQJ-2274 (JURID), N-451 (COBREQ), NKFI213P (NAKATA), PD/516 (FRAS-LE), PFC180001 (COFAP), RCPT08730 (TRW), RE-6710 (SINTER FREIOS) SNA-450 (SPEEDBRAKE), T- 881.03 (TEC PADS), TK217 (TK), I351 (SYL).

APLICAÇÃO:
RENAULT: MASTER 2.8 Dti 10/2002> T, MASTER 2.5 D 10/2002> T

1636486480

COMPRIMENTO INT.	COMPRIMENTO EXT.	ALTURA INT.	ALTURA EXT.	ESPESSURA INT.	ESPESSURA EXT.
99,9	99,9	64,9	64,9	18	18


DESCRIÇÃO:

PASTILHA DE FREIO - GIRLING - 99,9 x 64,9 x 18

REFERÊNCIAS CRUZADAS:

O986BBO704 (BOSCH), ECO1268 (ECOPADS), HFP5235 (HIPPER FREIOS), HQJ-2063 (JURID), HQJ-2203 (JURID), HQJ-2243 (JURID), N-448 (COBREQ) NKFI235P (NAKATA), P-338 (LONAFLEX), PD/338 (FRAS-LE), PFC180006 (COFAP), RCPT02840 (TRW), RCPT08640 (TRW), RE-6714 (SINTER FREIOS) SNA-448 (SPEEDBRAKE), I357 (SYL).

APLICAÇÃO:
RENAULT: Clio RL 1.0 1999> D, Clio RL 1.6 1996>2000 D, Clio RN 1.0 1999> D, Clio RN 1.6 1996>2000 D, Clio RT 1.6 1996>2000 D Clio RT 1.6 16V 2001> D, Clio SEDAN RN 1.6 16V 2000> D, Clio SEDAN RT 1.6 16V 2000> D, Clio SI 1.6 16V 2000> D, ESPACE 2.1 1984>1991 D ESPACE 2.0 1984>1991 D, EXPRESS 1.4 1992> D, EXPRESS 1.6 1992> D, EXPRESS 1.9 1992> D, EXPRESS 1.2 1992> D, LOGAN ABS 2013> D LOGAN AUTHENTIQUE 1.0 16V HI-FLEX 2008> D, LOGAN AUTHENTIQUE 1.6 8V HI-TORQUE 2008> D, LOGAN EXPRESSION 1.0 16V HI-FLEX 2008> D LOGAN EXPRESSION 1.6 8V HI-TORQUE 2008> D, LOGAN PRIVILÈGE 1.6 16V HI-FLEX 2008> D, LOGAN PRIVILÈGE 1.6 8V HI-TORQUE 2008> D MEGANE 1.6 1996> D, MEGANE 1.9 1996> D, MEGANE 2.0 1996> D, MEGANE 1.4 1996> D, MEGANE HATCH RN 1.6 1998>2000 D MEGANE HATCH RT 1.6 1998>2000 D, MEGANE HATCH RT 1.6 16V 1998> D, MEGANE HATCH RXE 1.6 16V 2000> D MEGANE HATCH RXE 2.0 1998>2000 D, MEGANE SEDAN RT 16V 2000> D, MEGANE SEDAN RT 2.0 1998>2000 D MEGANE SEDAN RXE 2.0 1998> D, NEVADA 1.7 1985>1994 D, R18 2.0 1982>1986 D, R18 2.1 1982>1986 D, R18 1.4 1982>1986 D, R18 1.6 1982>1986 D R19 RN 1996> D, R19 RT 1996> D, R19 RT, Fulgo 1993> D, R20 1.6 1980>1984 D, R20 2.0 1980>1984 D, R20 2.1 1980>1984 D R20 2.2 1980>1984 D, R21 1.7 1986>1994 D, R21 1.4 1986>1994 D, R5 1.1 1987> D, R5 1.2 1984> D, R9 1.4 1981>1989 D, R9 1.4 Turbo 1981>1989 D R9 1.6 1981>1989 D, R9 1.7 1981>1989 D, R9 1.1 1981>1989 D, R9 1.2 1981>1989 D, RAPID 1.1 1988> D, RAPID 1.6 1986> D, RAPID 1.9 1986> D RAPID 1.0 1988> D, RAPID 1.2 1986> D, RAPID 1.4 1986> D, RAPID 1.9 1986> D, SANDERO AUTHENTIQUE 1.0 16V HI-FLEX 2008>2013 D SANDERO AUTHENTIQUE 1.6 8V HI-TORQUE 2008>2013 D, SANDERO EXPRESSION 1.0 16V HI-FLEX 2008>2013 D SANDERO EXPRESSION 1.6 8V HI-TORQUE 2008>2013 D, SANDERO PRIVILÈGE 1.6 16V HI-FLEX 2008>2013 D, SANDERO PRIVILÈGE 1.6 8V HI-TORQUE 2008>2013 D SANDERO STEPWAY 1.6 16V HI-FLEX 2008>2013 D, SYMBOL 2009> D, TWINGO 1.2 1993> D, TWINGO 1.1 1993> D

PASTILHAS DE FREIO

1643071780

COMPRIMENTO INT.	COMPRIMENTO EXT.	ALTURA INT.	ALTURA EXT.	ESPESSURA INT.	ESPESSURA EXT.
155,1	155,1	59,4	64,7	18,0	18,0



DESCRIÇÃO:

PASTILHA DE FREIO - TEVES - 155,1 x 59,4 x 18,0 / 155,1 x 64,7 x 18,0

REFERÊNCIAS CRUZADAS:

O986BB0981 (BOSCH), 24914 (WVA), 44O6O39O5R (ORIGINAL), DI627 (FMSI), ECO1495 (ECOPADS), HQJ-23O2 (JURID), N-453 (COBREQ), PD/1422 (FRAS-LE) PW922 (WILLTEC), RCPT1389O (TRW), RE-671I (SINTER FREIOS), SNA-46O (SPEEDBRAKE), TK8O8 (TK), I359 (SYL).

APLICAÇÃO:

RENAULT: CAPTUR INTENSE 2.0 16V 2017> D, DUSTER 2.0 16V 2011> D, DUSTER OROCH DYNAMIQUE 2.0 16V 2016> D, FLUENCE 1.6 16V 2011> D, FLUENCE 2.0 16V 2011> D, FLUENCE GT 2013> D

1643071880

COMPRIMENTO INT.	COMPRIMENTO EXT.	ALTURA INT.	ALTURA EXT.	ESPESSURA INT.	ESPESSURA EXT.
131,5	131,5	56,8	56,8	17	17



DESCRIÇÃO:

PASTILHA DE FREIO - TRW - 131,5 x 56,8 x 17

REFERÊNCIAS CRUZADAS:

O4465-O21O0 (ORIGINAL), O822.I2 (REMSA), O986BB07O8 (BOSCH), 23766 (WVA), 4465O213O TOYOTA (ORIGINAL), 465O2O61 TOYOTA (ORIGINAL) BPN 6O4 (BRASFREIOS), DI215-8335 (FMSI), ECO121O (ECOPADS), HFP5465 (HIPPER FREIOS), HQJ-2174A (JURID), N-1319 (COBREQ), NKF1186P (NAKATA) P-491 (LONAFLEX), PD/491 (FRAS-LE), PFC22O01O (COFAP), PW388 (WILLTEC), RCPTO489O (TRW), SNA-1319 (SPEEDBRAKE), T-762.OO (TEC PADS) TK11O (TK), TO-76O7 (SINTER FREIOS), I386 (SYL).

APLICAÇÃO:

TOYOTA: COROLLA 1.8 16V, XEI, SE-G (BRASIL) O6/O2>O5/O8 D, COROLLA 1.6 16V, XLI O6/O2>O5/O8 D FIELDER 1.8 16V Mecânico / AUTOMÁTICO 20O2>2O08 D

1643071980

COMPRIMENTO INT.	COMPRIMENTO EXT.	ALTURA INT.	ALTURA EXT.	ESPESSURA INT.	ESPESSURA EXT.
95,6	95,6	38	38	14,5	14,5



DESCRIÇÃO:

PASTILHA DE FREIO - TRW - 95,6 x 38 x 14,5

REFERÊNCIAS CRUZADAS:

O874.O2 (REMSA), O986BB0725 (BOSCH), 23816 (WVA), 4466O2O2O TOYOTA (ORIGINAL), 4466O2O7O TOYOTA (ORIGINAL), BPN 6O5 (BRASFREIOS) DI216-8336 (FMSI), ECO121I (ECOPADS), HFP5469 (HIPPER FREIOS), HQJ-2177 (JURID), N-1334 (COBREQ), NKF1187P (NAKATA), P-512 (LONAFLEX), PD/512 (FRAS-LE) PFC22O0O9 (COFAP), PW5O9 (WILLTEC), RCPTO837O (TRW), SNA-132O (SPEEDBRAKE), T- 891.OO (TEC PADS), TK2O6 (TK), TO-76O8 (SINTER FREIOS), I387 (SYL).

APLICAÇÃO:

TOYOTA: COROLLA 1.8 16V, XEI, SE-G (BRASIL) O6/O2>O5/O8 T, COROLLA 1.6 16V, XLI O6/O2>O5/O8 T FIELDER 1.8 16V Mecânico / AUTOMÁTICO 2O02>2O08 T

1643072080

COMPRIMENTO INT.	COMPRIMENTO EXT.	ALTURA INT.	ALTURA EXT.	ESPESSURA INT.	ESPESSURA EXT.
78,3	78,3	54	54	14	14



DESCRIÇÃO:

PASTILHA DE FREIO - SUMITOMO - 78,3 x 54 x 14

REFERÊNCIAS CRUZADAS:

O839.O2 (REMSA), O986BB0588 (BOSCH), 23656-23657-23658 (WVA), 446642O3O (ORIGINAL (TOYOTA)), DI051 (FMSI), ECO1441 (ECOPADS) N-1451 (COBREQ), NKF1237P (NAKATA), PD/629 (FRAS-LE), PFC22O0O2 (COFAP), RCPT124O0 (TRW), SNA-848 (SPEEDBRAKE), T11-35O2O8O (ORIGINAL (CHERY)) T11-BJ35O1O8O (ORIGINAL (CHERY)), TK545 (TK), TO-761O (SINTER FREIOS), I389 (SYL).

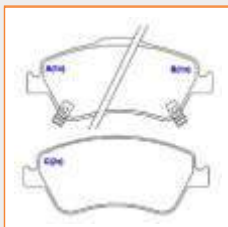
APLICAÇÃO:

CHERY: Novo Tiggo 2.0 16V 2013> T, Tiggo 2.0 16V 2010> T
TOYOTA: RAV 4 2.0 16V 2001>2005 T

PASTILHAS DE FREIO

1643072480

COMPRIMENTO INT.	COMPRIMENTO EXT.	ALTURA INT.	ALTURA EXT.	ESPESSURA INT.	ESPESSURA EXT.
136,8	136,8	61,4	57,8	18	18


DESCRIÇÃO:
PASTILHA DE FREIO - BOSCH - 136,8 x 136,8 x 61,4 x 57,8 x 18

REFERÊNCIAS CRUZADAS:

O986B0276 (BOSCH), 24121 (WVA), BPN 615 (BRASFREIOS), D1571-8780 (FMSI), ECO1433 (ECOPADS), HFP5504 (HIPPER FREIOS), HQJ-2229A (JURID)
 Q4366 (REMSA), QJYK124 (NAKATA), D446560 (LONAFLEX), PD/669 (FRAS-LE), PFC220006 (COFAP), PW610 (WILLTEC), RCPT09460 (TRW), SNA-1321 (SPEEDBRAKE)
 SNA-1327 (SPEEDBRAKE), TO-7615 (SINTER FREIOS), 1398 (SYL)

APLICAÇÃO:

TOYOTA: COROLLA 1.8 16V, XEi, SE-G (BRASIL) 06/2008> D, COROLLA 1.8 XEG (AUTOMATICO) 06/2008> D, COROLLA 1.8 XEi (AUTOMATICO) 06/2008> D, COROLLA 1.8 XEi (MANUAL) 06/2008> D, COROLLA 1.8 XLI (AUTOMATICO) 06/2008> D, COROLLA 2.0 XEi 16V (AUTOMATICO) 2011>2014 D, COROLLA ALTIS 2.0 16V (AUTOMATICO) 2011>2014 D, COROLLA GLI 1.8 16V 06/2008>2014 D, COROLLA XRS 2.0 16V 2013> D
LEXUS: CX470 2003> T
MITSUBISHI: PAJERO FULL 3.2 2009> D
TOYOTA: HILUX 2.7 2009> D, HILUX 3.0 2009> D, HILUX CD GR-S 2.8 2019> D, HILUX CD GR-S 4.0 2020> D, HILUX Pick-Up 2.8 16V 2016> D, HILUX SW4 2005> D, LAND CRUISER PRADO 3.0 2003> D, LAND CRUISER PRADO 4.0i 2003> D

1643072280

COMPRIMENTO INT.	COMPRIMENTO EXT.	ALTURA INT.	ALTURA EXT.	ESPESSURA INT.	ESPESSURA EXT.
115,9	115,9	44	44	15,7	15,7


DESCRIÇÃO:
PASTILHA DE FREIO - SUMITOMO - 115,9 x 44 x 15,7

REFERÊNCIAS CRUZADAS:

O413.00 (REMSA), O986BB0973 (BOSCH), 23539 (WVA), 446660010 TOYOTA (ORIGINAL), 446660020 TOYOTA (ORIGINAL), 446660050 TOYOTA (ORIGINAL)
 446660080 TOYOTA (ORIGINAL), 446660090 TOYOTA (ORIGINAL), 449260010 TOYOTA (ORIGINAL), 449260020 TOYOTA (ORIGINAL)
 4605A458 MITSUBISHI (ORIGINAL), BPN 931 (BRASFREIOS), D6O6 (FMSI), ECO1419 (ECOPADS), HQJ-4044 (JURID), N-1449 (COBREQ), NKFI240P (NAKATA)
 PD/695 (FRAS-LE), PFC390002 (COFAP), RCPT12020 (TRW), SNA-1322 (SPEEDBRAKE), TK547 (TK), TO-7614 (SINTER FREIOS), 1392 (SYL)

APLICAÇÃO:

LEXUS: CX470 2003> T
MITSUBISHI: PAJERO FULL 3.2 2009> T
TOYOTA: HILUX SW4 2005> T, LAND CRUISER PRADO 3.0 2003> T, LAND CRUISER PRADO 4.0i 2003> T

1643072380

COMPRIMENTO INT.	COMPRIMENTO EXT.	ALTURA INT.	ALTURA EXT.	ESPESSURA INT.	ESPESSURA EXT.
116,8	116,8	55,0	55,0	17	17


DESCRIÇÃO:
PASTILHA DE FREIO - AKEBONO - 116,8 x 55,0 x 17

REFERÊNCIAS CRUZADAS:

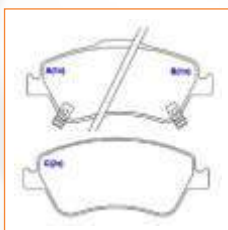
O652.00 (REMSA), 181408 (ICER), 23294 (WVA), 446502050 TOYOTA (ORIGINAL), 446512240 TOYOTA (ORIGINAL), D741 (FMSI), GDB9034 (TRW)
 SNA-1323 (SPEEDBRAKE), 1393 (SYL)

APLICAÇÃO:

TOYOTA: COROLLA 1.6 1997>2002 D, COROLLA 1.8 1997>2002 D, COROLLA 2.0 D 1997>2002 D

1643072480

COMPRIMENTO INT.	COMPRIMENTO EXT.	ALTURA INT.	ALTURA EXT.	ESPESSURA INT.	ESPESSURA EXT.
136,8	136,8	61,4	57,8	18	18


DESCRIÇÃO:
PASTILHA DE FREIO - BOSCH - 136,8 x 61,4 x 18 / 136,8 x 57,8 x 18

REFERÊNCIAS CRUZADAS:

O986BB0776 (BOSCH), 24121 (WVA), BPN 615 (BRASFREIOS), D1571-8780 (FMSI), ECO1433 (ECOPADS), HFP5504 (HIPPER FREIOS), HQJ-2229A (JURID)
 N-1366 (COBREQ), NKFI244P (NAKATA), P-669 (LONAFLEX), PD/669 (FRAS-LE), PFC220004 (COFAP), PW706 (WILLTEC), RCPT12260 (TRW)
 SNA-1327 (SPEEDBRAKE), TO-7615 (SINTER FREIOS), 1398 (SYL)

APLICAÇÃO:

TOYOTA: COROLLA 1.8 16V, XEi, SE-G (BRASIL) 06/2008> D, COROLLA 1.8 XEG (AUTOMATICO) 06/2008> D, COROLLA 1.8 XEi (AUTOMATICO) 06/2008> D, COROLLA 1.8 XEi (MANUAL) 06/2008> D, COROLLA 1.8 XLI (AUTOMATICO) 06/2008> D, COROLLA 2.0 XEi 16V (AUTOMATICO) 2011>2014 D, COROLLA ALTIS 2.0 16V (AUTOMATICO) 2011>2014 D, COROLLA GLI 1.8 16V 06/2008>2014 D, COROLLA XRS 2.0 16V 2013> D

PASTILHAS DE FREIO

1643072580

COMPRIMENTO INT.	COMPRIMENTO EXT.	ALTURA INT.	ALTURA EXT.	ESPESSURA INT.	ESPESSURA EXT.
123	123	59,5	59,5	16,5	16,5


DESCRIÇÃO:

PASTILHA DE FREIO - AKEBONO - 123 x 59,5 x 16,5

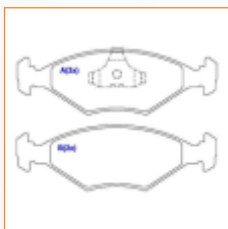
REFERÊNCIAS CRUZADAS:

23836 (WVA), d923 (FMSI), ECO1417 (ECOPADS), PFC220005 (COFAP), RCPT11990 (TRW), I399 (SYL).

APLICAÇÃO:
TOYOTA: COROLLA 1.8 16V ABS 2003> D

1636484880

COMPRIMENTO INT.	COMPRIMENTO EXT.	ALTURA INT.	ALTURA EXT.	ESPESSURA INT.	ESPESSURA EXT.
151,3	151,3	49,3	49,3	14,5	14,5


DESCRIÇÃO:

PASTILHA DE FREIO - TEVES - 151,3 x 49,3 x 14,5

REFERÊNCIAS CRUZADAS:

O281-00 (REMSA), O986BBO273 (BOSCH), BPN 235 (BRASFREIOS), ECO1041 (ECOPADS), FDB1360A (FERODO), HFP5004 (HIPPER FREIOS), HQJ-2065 (JURID) N-235 (COBREQ), NKFI044P (NAKATA), P-51 (LONAFLEX), PD/51 (FRAS-LE), PFC010004 (COFAP), PW51 (WILLTEC), RCPT02140 (TRW), SNA - 235 (SPEEDBRAKE) T - 285,00 (TEC PADS), TK158 (TK), VW-8008 (SINTER FREIOS), 1407 (SYL).

APLICAÇÃO:
VOLKSWAGEN: Gol 1.0 2000>06/2009 D, Gol 1.0 G3 07/2000>2005 D, Gol 1.0 G4 2005>06/2009 D, Gol 1.6 2000>06/2009 D, Gol 1.6 G3 07/2000>2005 D, Gol 1.6 G4 2005>06/2009 D, Gol 1.8 2000>06/2009 D, Gol 1.8 G3 07/2000>2005 D, Gol 1.8 G4 2005>06/2009 D, PARATI 1.8 1996>06/2009 D, PARATI 1.0 2000>06/2009 D, PARATI 1.6 1996>06/2009 D, PARATI 2.0 1997>06/2009 D, SAVEIRO 1.6 1995>06/2009 D, SAVEIRO 1.8 1995>06/2009 D, SAVEIRO 2.0 1998>06/2009 D

1636487180

COMPRIMENTO INT.	COMPRIMENTO EXT.	ALTURA INT.	ALTURA EXT.	ESPESSURA INT.	ESPESSURA EXT.
141,6	141,6	51,0	50,4	17,2	17,2


DESCRIÇÃO:

PASTILHA DE FREIO - BOSCH - 141,6 x 51,0 x 17,2 / 141,6 x 50,4 x 17,2

REFERÊNCIAS CRUZADAS:

21868-21867-21866 (WVA), 609.10 (REMSA), 6NO615115C (ORIGINAL (VOLKSWAGEN)), BPN 260 (BRASFREIOS), HFP5008 (HIPPER FREIOS) JZw698151AG (ORIGINAL (VOLKSWAGEN)), N-260 (COBREQ), NKFI150P (NAKATA), NKFI255P (NAKATA), P-367 (LONAFLEX), PFC010011 (COFAP), PD/367 (FRAS-LE) PFC010013 (COFAP), PW541 (WILLTEC), SNA-260 (SPEEDBRAKE), TK227 (TK), VW-8011 (SINTER FREIOS), VW-8016 (SINTER FREIOS), 1410 (SYL).

APLICAÇÃO:
AUDI: A3 1.6 1996>1998 D, A3 1.8 1996>1998 D
VOLKSWAGEN: Fox 1.0 Aro 13" 2003> D, Gol 1.0 G5 2008> D, Gol 1.6 G5 2008> D, Golf GL 1.8 1995> D, Golf GLX 2.0 1994>1998 D, Golf GTI 2.0 1994>1998 D, PASSAT 2.0 1988>1996 D, Polo 1.0 16V 2002> D, Polo Classic 1996> D, SAVEIRO SURF 1.6 Mi 2009> D, SAVEIRO SURF 1.8 Mi 2009> D, SAVEIRO TITAN 1.6 Mi 2008> D, SAVEIRO TROOPER 1.6 Mi 8V 2009> D, VARIANT 2.0 1988>1996 D, VOYAGE 1.0 2009> D, VOYAGE 1.6 2009> D, VOYAGE 1.6 CONFORTLINE 2008> D, VOYAGE TREND 1.6 2008> D

1643072680

COMPRIMENTO INT.	COMPRIMENTO EXT.	ALTURA INT.	ALTURA EXT.	ESPESSURA INT.	ESPESSURA EXT.
131,4	131,4	62,8	62,8	18,2	18,2


DESCRIÇÃO:

PASTILHA DE FREIO - GIRLING - 131,4 x 62,8 x 18,2

REFERÊNCIAS CRUZADAS:

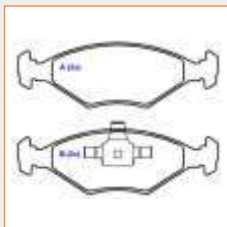
23843 (WVA), ECO1328 (ECOPADS), N-284 (COBREQ), RCPT08950 (TRW), 1416 (SYL).

APLICAÇÃO:
SEAT: IBIZA 1.4 16V 2006>2008 D
VOLKSWAGEN: CROSSPOLO 1.4 16V 2006> D, Polo 1.2 PR-ILM, IZN 2007> D, Polo 1.4 Fsi 2003>2005 D

PASTILHAS DE FREIO

1636485380

COMPRIMENTO INT.	COMPRIMENTO EXT.	ALTURA INT.	ALTURA EXT.	ESPESSURA INT.	ESPESSURA EXT.
151,3	151,3	49,3	49,3	15	15


DESCRIÇÃO:

PASTILHA DE FREIO - TEVES 151,3 x 49,3 x 15

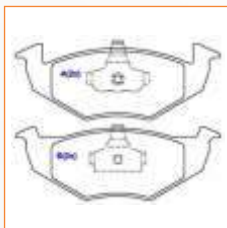
REFERÊNCIAS CRUZADAS:

O986BB0794 (BOSCH), 5W0698151 (ORIGINAL), ECO1459 (ECOPADS), HFP5004PA (HIPPER FREIOS), HQJ-3004PA (JURID), N-289 (COBREQ), NKF1256P (NAKATA) P-81 (LONAFLEX), PD/81 (FRAS-LE), PD/944 (FRAS-LE), PFC010033 (COFAP), RCPT12710 (TRW), SNA-250 (SPEEDBRAKE), VW-8017 (SINTER FREIOS), 1417 (SYL).

APLICAÇÃO:
VOLKSWAGEN: GOL 1.0 G4 07/2009> D, GOL 1.0 G5 07/2009> D, GOL 1.6 G4 07/2009> D, GOL 1.6 G5 07/2009> D, GOL 1.8 G4 07/2009> D, GOL 1.8 G5 07/2009> D, PARATI 1.8 07/2009> D, PARATI 2.0 07/2009> D, PARATI 1.0 16V 2007>2009 D, PARATI 1.6 07/2009> D, SAVEIRO 1.6 07/2009> D, SAVEIRO 1.8 07/2009> D, SAVEIRO 2.0 07/2009> D

1636487780

COMPRIMENTO INT.	COMPRIMENTO EXT.	ALTURA INT.	ALTURA EXT.	ESPESSURA INT.	ESPESSURA EXT.
141,6	141,7	51,0	53,0	16,0	16,0


DESCRIÇÃO:

PASTILHA DE FREIO - TEVES - 141,6 x 51,0 x 16,0 / 141,7 x 53,0 x 16,0

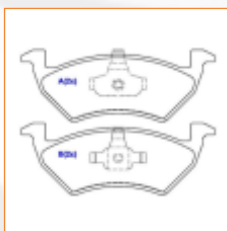
REFERÊNCIAS CRUZADAS:

5U0698151A (ORIGINAL), D1556 (FMSI), ECO1243 (ECOPADS), HFP5287A (HIPPER FREIOS), HQJ-2185 (JURID), N-288 (COBREQ), PD/1100 (FRAS-LE) PW960 (WILLTEC), RCPT13590 (TRW), SNA-251 / SNA-253 (SPEEDBRAKE), VW-8018 (SINTER FREIOS), 1418 (SYL).

APLICAÇÃO:
VOLKSWAGEN: GOL 1.0 G5 2008> D, GOL 1.0 G6 2013> D, GOL 1.6 G5 2008> D, GOL 1.6 G6 2013> D, PARATI 1.0 2008> D, PARATI 1.6 2008> D, SAVEIRO 1.0 2008> D, SAVEIRO 1.6 2008> D, VOYAGE 1.0 2009> D, VOYAGE 1.6 2009> D, VOYAGE 1.6 CONFORTLINE 2004> D, VOYAGE TREND 1.6 2004> D

1636487880

COMPRIMENTO INT.	COMPRIMENTO EXT.	ALTURA INT.	ALTURA EXT.	ESPESSURA INT.	ESPESSURA EXT.
146,0	146,0	54,6	54,6	17,0	17,0


DESCRIÇÃO:

PASTILHA DE FREIO - TEVES - 146,0 x 54,6 x 17,0

REFERÊNCIAS CRUZADAS:

O986BB0976 (BOSCH), 5U0698151b (ORIGINAL), D1641 (FMSI), ECO1509 (ECOPADS), HFP5502 (HIPPER FREIOS), HQJ-2286 (JURID), N-286 (COBREQ) PD/1346 (FRAS-LE), RCPT13910 (TRW), SNA-256 (SPEEDBRAKE), TK800 (TK), VW-8024 (SINTER FREIOS), 1419 (SYL).

APLICAÇÃO:
VOLKSWAGEN: GOL 1.0 G5 2012> D, GOL 1.0 G6 2013> D, GOL 1.6 G5 2012> D, GOL 1.6 G6 2013> D, PARATI 1.0 2012> D, PARATI 1.6 2012> D, SAVEIRO 1.0 2012> D, SAVEIRO 1.6 2012> D, VOYAGE 1.0 2012> D, VOYAGE 1.6 2012> D

1643072780

COMPRIMENTO INT.	COMPRIMENTO EXT.	ALTURA INT.	ALTURA EXT.	ESPESSURA INT.	ESPESSURA EXT.
109,2	109,2	53,6	53,6	16,5	16,5


DESCRIÇÃO:

PASTILHA DE FREIO - BOSCH - 109,2 x 53,6 x 16,5

REFERÊNCIAS CRUZADAS:

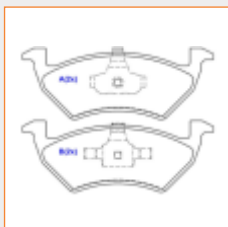
1420.OO (REMSA), 24563 (VVA), 5K0698451 (ORIGINAL), D1456 (FMSI), HQJ-2321 (JURID), N-1742 (COBREQ), PD/1465 (FRAS-LE), PW888 (WILLTEC) SNA-265 (SPEEDBRAKE), TK830 (TK), 1420 (SYL).

APLICAÇÃO:
AUDI: A3 2009>2012 T, A3 QUATTRO 2009>2012 T, A3 SPORTBACK 2009>2012 T
VOLKSWAGEN: BEETLE 2011> T, GOLF IV 2009>2012 T, JETTA 2.0 2011> T

PASTILHAS DE FREIO

1643072880

COMPRIMENTO INT.	COMPRIMENTO EXT.	ALTURA INT.	ALTURA EXT.	ESPESSURA INT.	ESPESSURA EXT.
146,0	146,0	54,6	54,6	17,0	17,0


DESCRIÇÃO:

PASTILHA DE FREIO - TEVES - 146,0 x 54,6 x 17,0

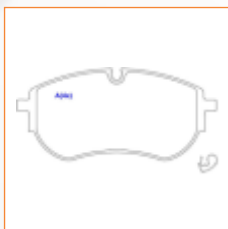
REFERÊNCIAS CRUZADAS:

5U0698151C (ORIGINAL), 5U0698151D (ORIGINAL), ECO1554 (ECOPADS), GDB9035 (TRW), HQJ-2320 (JURID), N-1772 (COBREQ), PD/1499 (FRAS-LE), PFC010043 (COFAP), SNA-258 (SPEEDBRAKE), 1421 (SYL).

APLICAÇÃO:
VOLKSWAGEN: UP! 1.0i 12V 2014> D

1643072980

COMPRIMENTO INT.	COMPRIMENTO EXT.	ALTURA INT.	ALTURA EXT.	ESPESSURA INT.	ESPESSURA EXT.
163,5	163,5	75,65	75,65	17,5	17,5


DESCRIÇÃO:

PASTILHA DE FREIO - 163,5 x 75,65 x 17,5

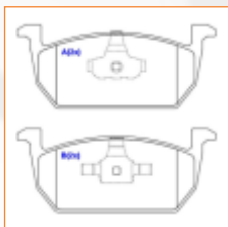
REFERÊNCIAS CRUZADAS:

2H6.615.110 (ORIGINAL), D2196 (FMSI), N-2084 (COBREQ), PW991 (WILLTEC), TK-884 (TK), 1422 (SYL).

APLICAÇÃO:
VOLKSWAGEN: AMAROK V6 HIGHLINE 3.0 TDI 2018> D, AMAROK V6 HIGHLINE SÉRIE EXTREME 3.0 TDI 2018> D

1643073080

COMPRIMENTO INT.	COMPRIMENTO EXT.	ALTURA INT.	ALTURA EXT.	ESPESSURA INT.	ESPESSURA EXT.
146,0	146,0	61,8	61,8	16,8	16,8


DESCRIÇÃO:

PASTILHA DE FREIO - TEVES - 146,0 x 61,8 x 16,8

REFERÊNCIAS CRUZADAS:

22631 (WVA), 2Q0698151E (ORIGINAL), 2Q0698151G (ORIGINAL), D2249 (FMSI), N-2042 (COBREQ), PFC010047 (COFAP), PW1018 (WILLTEC), 1423 (SYL).

APLICAÇÃO:
VOLKSWAGEN: NIVUS COMFORTLINE 1.0 200 TSI 2021> D, NIVUS HIGHLINE 1.0 200 TSI 2021> D, NIVUS LAUNCHING Ed. 1.0 200 TSI 2021> D, NOVO POLO COMFORTLINE 200 TSI 1.0 12V 2018> D, NOVO POLO HIGHLINE 200 TSI 1.0 12V 2018> D, T-Cross 1.0 200 TSI 2019> D, T-Cross 1.4 250 TSI 2019> D, VIRTUS COMFORTLINE 200 TSI 1.0 12V 2018> D, VIRTUS HIGHLINE 200 TSI 1.0 12V 2018> D

1643073180

COMPRIMENTO INT.	COMPRIMENTO EXT.	ALTURA INT.	ALTURA EXT.	ESPESSURA INT.	ESPESSURA EXT.
142,0	142,0	66,0	66,0	18,0	18,0


DESCRIÇÃO:

PASTILHA DE FREIO - BOSCH - 142,0 x 66,0 x 18,0

REFERÊNCIAS CRUZADAS:

22802 (WVA), 2H6.698.451 (ORIGINAL), D2197 (FMSI), N-2099 (COBREQ), PD/1550 (FRAS-LE), PW992 (WILLTEC), 1424 (SYL).

APLICAÇÃO:
VOLKSWAGEN: AMAROK V6 HIGHLINE 3.0 TDI 2018> T, AMAROK V6 HIGHLINE SÉRIE EXTREME 3.0 TDI 2018> T, DELIVERY EXPRESS 2.8 2018> T

1643073280

COMPRIMENTO INT.	COMPRIMENTO EXT.	ALTURA INT.	ALTURA EXT.	ESPESSURA INT.	ESPESSURA EXT.
160,1	160,1	64,5	64,5	19,1	19,1


DESCRIÇÃO:

PASTILHA DE FREIO - GIRLING - 160,1 x 64,5 x 19,1

REFERÊNCIAS CRUZADAS:

25086 (WVA), 5Q0698151B (ORIGINAL), 8V0698151 (ORIGINAL), D1760 (FMSI), N-298 (COBREQ), PD/1490-B (FRAS-LE), 1426 (SYL).

APLICAÇÃO:
AUDI: A3 SPORTBACK 1.4 16V TFSI 2012> D, A3 SPORTBACK 1.8 16V TFSI 2012> D
VOLKSWAGEN: NOVO GOLF 1.4 2014> D, NOVO GOLF 2.0 2014> D

PASTILHAS DE FREIO

1643073380

COMPRIMENTO INT.	COMPRIMENTO EXT.	ALTURA INT.	ALTURA EXT.	ESPESSURA INT.	ESPESSURA EXT.
131,5	131,5	64,0	71,5	17,5	17,5


DESCRIÇÃO:

PASTILHA DE FREIO - TRW - 131,5 x 64,0 x 17,5 / 131,5 x 71,5 x 17,5

REFERÊNCIAS CRUZADAS:

1277,00 (REMSA), 13,0460-2725,2 (ATE), 181756 (ICER), 23984 (WVA), 2398401 (TEXTAR), 34116770251 (ORIGINAL), 34116778320 (ORIGINAL), 784,0 (TRUSTING), D1204 (FMSI), GDB1712 (LUCAS), MDB2816 (MINTEX), N-1743 (COBREQ), PD/1288 (FRAS-LE), PW867 (WILLTEC), SNA-801 (SPEEDBRAKE), T1598 (PAGID), 1500 (SYL).

APLICAÇÃO:
MINI: COOPER I.6 AUT. 2009> D, COOPER I.6 MEC. 2009> D, COOPER S I.6 AUT. 2009> D, COOPER S CLUBMAN I.6 AUT. 2009> D

1643073480

COMPRIMENTO INT.	COMPRIMENTO EXT.	ALTURA INT.	ALTURA EXT.	ESPESSURA INT.	ESPESSURA EXT.
95,5	95,5	48,4	38,8	16	16


DESCRIÇÃO:

PASTILHA DE FREIO - TRW - 95,5 x 48,4 x 16 / 95,5 x 38,8 x 16

REFERÊNCIAS CRUZADAS:

D1309-8424 (FMSI), ECOL455 (ECOPADS), N-1745 (COBREQ), PD/1303 (FRAS-LE), PFC240015 (COFAP), PW938 (WILLTEC), RCPT13100 (TRW), 1501 (SYL).

APLICAÇÃO:
MINI: COOPER I.6 AUT. 2009> T, COOPER I.6 MEC. 2009> T, COOPER S I.6 AUT. 2009> T, COOPER S CLUBMAN I.6 AUT. 2009> T

1643073580

COMPRIMENTO INT.	COMPRIMENTO EXT.	ALTURA INT.	ALTURA EXT.	ESPESSURA INT.	ESPESSURA EXT.
119	119	69,5	69,5	17	17


DESCRIÇÃO:

PASTILHA DE FREIO - SUMITOMO - 119 x 69,5 x 17

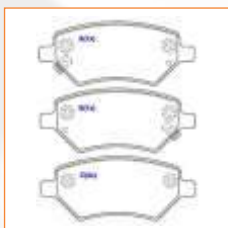
REFERÊNCIAS CRUZADAS:

ECOL464 (ECOPADS), HQJ-2310A (JURID), N-2117 (COBREQ), PFC510001 (COFAP), RCPT13220 (TRW), SNA-1509 (SPEEDBRAKE), T11-3501080 (ORIGINAL), 1670 (SYL).

APLICAÇÃO:
CHERY: Tiggo 2.0 16V 2010> D

1643073680

COMPRIMENTO INT.	COMPRIMENTO EXT.	ALTURA INT.	ALTURA EXT.	ESPESSURA INT.	ESPESSURA EXT.
131,6	161,6	54,4	54,4	16,5	16,5


DESCRIÇÃO:

PASTILHA DE FREIO - 131,6 x 54,4 x 16,5

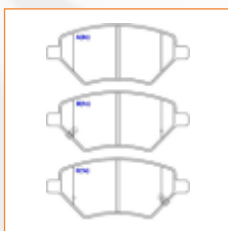
REFERÊNCIAS CRUZADAS:

A13-3501080 (CHERY) (ORIGINAL), GDB9076 (TRW), J60-6GN3501080 (CHERY) (ORIGINAL), J69-6GN3501080 (CHERY) (ORIGINAL), M11-3501080 (CHERY) (ORIGINAL), N-1489 (COBREQ), PW889 (WILLTEC), SNA-1510 (SPEEDBRAKE), T11-3501080BA (CHERY) (ORIGINAL), TK705 (TK), 1671 (SYL).

APLICAÇÃO:
CHERY: ARRIZO 5 1.5 16V TURBO 2019> D, CELER 1.5 16V 2013> D, CIELO 1.6 16V 2010> D, Tiggo 2.0 16V 2010> D
LIFAN: X60 1.8 16V 2013> D

1643073780

COMPRIMENTO INT.	COMPRIMENTO EXT.	ALTURA INT.	ALTURA EXT.	ESPESSURA INT.	ESPESSURA EXT.
147,9	147,9	63,2	63,2	16,5	16,5


DESCRIÇÃO:

PASTILHA DE FREIO - 147,9 x 63,2 x 16,5

REFERÊNCIAS CRUZADAS:

PW1049 (WILLTEC), T15-6GN3501080 (ORIGINAL), 1673 (SYL).

APLICAÇÃO:
CHERY: Tiggo 5X T 1.5 16V 2019> D, Tiggo 5X TXS 1.5 16V 2019> D, Tiggo 7 T 1.5 16V 2019> D, Tiggo 7 TXS 1.5 16V 2019> D

PASTILHAS DE FREIO

1643073880

COMPRIMENTO INT.	COMPRIMENTO EXT.	ALTURA INT.	ALTURA EXT.	ESPESSURA INT.	ESPESSURA EXT.
108,5	108,5	50,0	50,0	15,6	15,6



DESCRIÇÃO:

PASTILHA DE FREIO - 108,5 x 50,0 x 15,6

REFERÊNCIAS CRUZADAS:

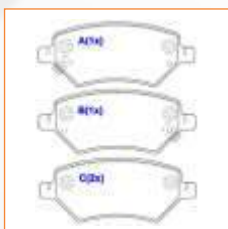
PW1050 (WILLTEC), T15-6GN3502080EP (ORIGINAL), 1674 (SYL).

APLICAÇÃO:

CHERY: Tiggo 5X T 1.5 16V 2019> T, Tiggo 5X TXS 1.5 16V 2019> T, Tiggo 7 T 1.5 16V 2019> T, Tiggo 7 TXS 1.5 16V 2019> T

1643073980

COMPRIMENTO INT.	COMPRIMENTO EXT.	ALTURA INT.	ALTURA EXT.	ESPESSURA INT.	ESPESSURA EXT.
131,6	131,6	54,4	54,4	16,5	16,5



DESCRIÇÃO:

PASTILHA DE FREIO - 131,6 x 54,4 x 16,5

REFERÊNCIAS CRUZADAS:

J69-6GN3501080 (ORIGINAL), 1675 (SYL).

APLICAÇÃO:

CHERY: Tiggo 2 ACT 1.5 16V 2018> D, Tiggo 2 Look 1.5 16V 2018> D

1643074080

COMPRIMENTO INT.	COMPRIMENTO EXT.	ALTURA INT.	ALTURA EXT.	ESPESSURA INT.	ESPESSURA EXT.
105,5	105,5	56	56	17	17



DESCRIÇÃO:

PASTILHA DE FREIO - TEVES - 105,5 x 56 x 17

REFERÊNCIAS CRUZADAS:

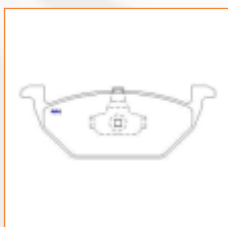
O986BBO939 (BOSCH), Iko6984516 (ORIGINAL), 23914 (VVA), D1108-8213 (FMSI), ECOL447 (ECOPADS), HFP5062 (HIPPER FREIOS), HQJ-2209 (JURID) N-292 (COBBREQ), NKFI500UP (NAKATA), PD/1030 (FRAS-LE), PFC010034 (COFAP), PW676 (WILLTEC), RCPT12490 (TRW), SNA-267 (SPEEDBRAKE) VW-8015 (SINTER FREIOS), 2040 (SYL).

APLICAÇÃO:

AUDI: A3 2.0 FSI 2003> T, A3 2.0 TDI 2003> T, A3 3.2i V6 QUATTRO 2003> T, A3 CONVERSIVEL 1.8 TFSI 2004>2008 T, A3 QUATTRO 2009> T, A3 S3 QUATTRO 2006>2011 T, A3 SPORTBACK 2.0 FSI 2003> T, A3 SPORTBACK 2.0 TDI 2003> T, A3 SPORTBACK 3.2i V6 QUATTRO 2003> T, A3 SPORTBACK S3 QUATTRO 2006>2011 T, A4 2009> T, A4 1.8T 2004>2011 T, A4 2.0 TDI 2004>2011 T, A4 2.5 TDI 2004>2011 T, A4 2.7 TDI 2004>2011 T, A4 3.0 TDI 2004>2011 T, A4 AVANT 1.8i T 2004>2011 T, A4 AVANT 1.8i T QUATTRO 2004>2011 T, A4 AVANT 2.0 TDI 2004>2011 T, A4 AVANT 2.0 TFSI 2004>2011 T, A4 AVANT 2.0 TFSI QUATTRO 2004>2011 T, A4 AVANT 2.0i 2004>2011 T, A4 AVANT 2.5 TDI 2004>2011 T, A4 AVANT 2.7 TDI 2004>2011 T, A4 AVANT 3.0 TDI 2004>2011 T, A4 QUATTRO 2007> T, A6 2005>2009 T, A6 2.0 05/2004> T, A6 2.4 05/2004> T, A6 2.7 05/2006> T, A6 2.8 05/2004> T, A6 3.0 05/2006> T, A6 3.2 05/2006> T, A6 4.2 05/2006> T, A6 ALLROAD 3.0 TDI QUATTRO 2005>2006 T, ALLROAD 3.2 FSI QUATTRO 2005>2006 T, ALLROAD 4.2 FSI QUATTRO 2005>2006 T, A3 1.6i 2003> T, A3 1.9 TDI 2003> T, A3 2.0 FSI 2003> T, A3 3.2i V6 2003> T, Q3 2.0 16V TFSI 2011> T, TT 2009>2010 T, TT 2.0 TFSI 2001>2006 T, TT 2.0 TURBO 2008> T, TT 3.2 V6 QUATTRO 2001>2006 T, TT QUATTRO 2010 T
SEAT: TOLEDO 2004>2010 T, TOLEDO 1.6i 2004>2011 T, TOLEDO 1.9 TDI 2004>2011 T, TOLEDO 2.0 FSI 2004>2011 T
VOLKSWAGEN: BEETLE 2007> T, BORA A4GP AUT. 2.0L 2007> T, BORA A4GP MAN. 2.0L 2007> T, BORA BÁSICO 2.0 2007> T, BORA CONFORT 2.0 2007> T, BORA TOTAL FLEX 2.0L 2007> T, CC 1.8 16V 2012> T, CC 2.0 16V 2012> T, CC 3.6i V6 FSI DSG 4MOTION 2012> T, EOS 1.6 FSI 2003>2006 T, EOS 2.0 16V FSI AUTOMÁTICO 2006> T, EOS 3.6 FSI 2003>2006 T, GOLF GTi 2007> T, GOLF GTi MKV 2006> T, GOLF V 1.4i 16V 2003> T, GOLF V 1.6 FSI 2003> T, GOLF V 1.9 FSI 2003> T, GOLF V 1.9 TDI 2003> T, GOLF V 2.0 TDI 2003> T, JETTA 1.6 FSI 2005>2008 T, JETTA 1.9 TDI 2005>2008 T, JETTA 2.0 2005>2008 T, JETTA 2.5 2005> T, JETTA BASE 2.5L 2009> T, JETTA TDI 2005> T, JETTA VARIANT BASE 2.5L 170 CV 2009> T, PASSAT 2.0 TURBO 2008> T, PASSAT 1.6 FSI 2005>2008 T, PASSAT 1.9 TDI 2005>2008 T, PASSAT 3.2 FSI 2005>2008 T, PASSAT 3.6i R36 4M 2005>2008 T, PASSAT CC 1.8 FSI 2006>2008 T, PASSAT CC 2.0 FSI 2006>2008 T, PASSAT CC 3.6 4MOTION 2006>2008 T, PASSAT VARIANT 1.6 FSI 2005>2008 T, PASSAT VARIANT 1.9 TDI 2005>2008 T, PASSAT VARIANT 3.2 FSI 2005>2008 T, PASSAT VARIANT 3.6i R36 4M 2005>2008 T, PASSAT WAGON 2007> T, SAVEIRO CROSS CD 2015> T, SAVEIRO CROSS CE 2015> T, SAVEIRO HIGHLINE CD 2015> T, SAVEIRO STARTLINE CS 2015> T, SAVEIRO TRENDLINE CD 2015> T, SAVEIRO TRENDLINE CE 2015> T, SAVEIRO TRENDLINE CS 2015> T, TIGUAN 2.0 TSI 16V 2009> T, TOURAN 1.6 FSI 2003> T, TOURAN 1.6i 2003> T, TOURAN 1.9 TDI 2003> T, TOURAN 2.0 TDI 2003> T

1643074180

COMPRIMENTO INT.	COMPRIMENTO EXT.	ALTURA INT.	ALTURA EXT.	ESPESSURA INT.	ESPESSURA EXT.
145,8	145,8	54,7	54,7	18,7	18,7



DESCRIÇÃO:

PASTILHA DE FREIO - TEVES - 145,8 x 54,7 x 18,7

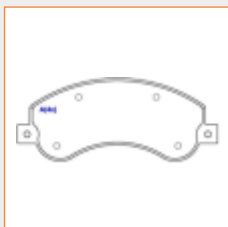
REFERÊNCIAS CRUZADAS:

GDB9038 (TRW), HFP5079 (HIPPER FREIOS), HQJ-2186 (JURID), SNA-263 (SPEEDBRAKE), VW-8019 (SINTER FREIOS), 2041 (SYL).

APLICAÇÃO:

VOLKSWAGEN: CROSSFOX 1.6 2006> D, POLO 1.0 16V ARO 14" 2002> D, POLO 1.6 ARO 14" 2002> D

PASTILHAS DE FREIO

1643074280

DESCRIÇÃO:

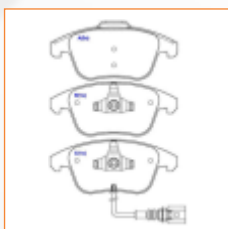
PASTILHA DE FREIO - BOSCH - 165 x 66,5 x 18

REFERÊNCIAS CRUZADAS:

O986BB0868 (BOSCH), 2HO698151 (ORIGINAL), DI555-8767 (FMSI), ECO1484 (ECOPADS), HFP5O9OO (HIPPER FREIOS), HQJ-2261 (JURID) N-293 (COBREQ), PD/1O28 (FRAS-LE), PFCO1OO38 (COFAP), RCPT1339O (TRW), SNA-172 (SPEEDBRAKE), 2O47 (SYL).

APLICAÇÃO:
VOLKSWAGEN: AMAROK HIGHLINE CD 2.0 16V 2010> D, AMAROK TREDLINE CD 2.0 16V 2010> D

COMPRIMENTO INT.	COMPRIMENTO EXT.	ALTURA INT.	ALTURA EXT.	ESPESSURA INT.	ESPESSURA EXT.
165	165	66,5	66,5	18	18

1643074380

DESCRIÇÃO:

PASTILHA DE FREIO - TEVES - 155,2 x 66,3 x 19 / 155,2 x 71,6 x 19

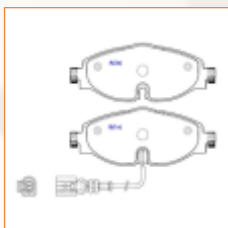
REFERÊNCIAS CRUZADAS:

DI375 (FMSI), GDB9O39 (TRW), N-294 (COBREQ), PD/1457-B (FRAS-LE), PW845 (WILLTEC), VW-8O23 (SINTER FREIOS), 2O48 (SYL).

APLICAÇÃO:
AUDI: Q3 2.0 16V TFSI 2011> D

VOLKSWAGEN: PASSAT 2010> D, TIGUAN 2.0 TSI 16V 2009> D

COMPRIMENTO INT.	COMPRIMENTO EXT.	ALTURA INT.	ALTURA EXT.	ESPESSURA INT.	ESPESSURA EXT.
155,2	155,2	66,3	71,6	19	19

1643074480

DESCRIÇÃO:

PASTILHA DE FREIO - GIRLING - 160,1 x 64,5 x 19,1

REFERÊNCIAS CRUZADAS:

5QO698151B (ORIGINAL), 8VO698151 (ORIGINAL), DI76O (FMSI), GDB9O11 (TRW), HQJ-2326A (JURID), PFCO1OO41 (COFAP), PW211 (WILLTEC) SNA-27O (SPEEDBRAKE), 2O5O (SYL).

APLICAÇÃO:
AUDI: A3 SPORTBACK 1.4 16V TFSI 2012> D, A3 SPORTBACK 1.8 16V TFSI 2012> D

VOLKSWAGEN: NOVO GOLF 1.4 2014> D, NOVO GOLF 2.0 2014> D, TOURAN 2.0 Tdi 2003> T

COMPRIMENTO INT.	COMPRIMENTO EXT.	ALTURA INT.	ALTURA EXT.	ESPESSURA INT.	ESPESSURA EXT.
160,1	160,1	64,5	64,5	19,1	19,1

1643074580

DESCRIÇÃO:

PASTILHA DE FREIO - TEVES - 123,1 x 61,5 x 16,5 / 123,1 x 56,2 x 16,5

REFERÊNCIAS CRUZADAS:

1516.OO (REMSA), 25OO8 (WVA), 8VO698451 (ORIGINAL), DI761 (FMSI), GDB9O12 (TRW), HQJ-2327 (JURID), N-296 (COBREQ), PD/1491 (FRAS-LE), PW212 (WILLTEC) TR845 (TK), 2O51 (SYL).

APLICAÇÃO:
AUDI: A3 SPORTBACK 1.4 16V TFSI 2012> T, A3 SPORTBACK 1.8 16V TFSI 2012> T

VOLKSWAGEN: JETTA 1.4 25O TSI 2019> T, JETTA 2.0 35O GLI 2019> T, NOVO GOLF 1.4 2014> T, NOVO GOLF 2.0 2014> T, TIGUAN 1.4 TSI OI/2O16> T

COMPRIMENTO INT.	COMPRIMENTO EXT.	ALTURA INT.	ALTURA EXT.	ESPESSURA INT.	ESPESSURA EXT.
123,1	123,1	61,5	56,2	16,5	16,5

1643074680

DESCRIÇÃO:

PASTILHA DE FREIO - 1O4,0 x 52,3 x 17,0

REFERÊNCIAS CRUZADAS:

1549.O8 (REMSA), 2511O (WVA), 8UO698451F (ORIGINAL), DI779 (FMSI), HQJ-2355 (JURID), N-2O11 (COBREQ), PW263 (WILLTEC), 2O53 (SYL).

APLICAÇÃO:
VOLKSWAGEN: GOLF GTI 2.0 TSI 2015> T

COMPRIMENTO INT.	COMPRIMENTO EXT.	ALTURA INT.	ALTURA EXT.	ESPESSURA INT.	ESPESSURA EXT.
1O4,0	1O4,0	52,3	52,3	17,0	17,0

PASTILHAS DE FREIO

1643074780

COMPRIMENTO INT.	COMPRIMENTO EXT.	ALTURA INT.	ALTURA EXT.	ESPESSURA INT.	ESPESSURA EXT.
95,5	95,5	51,0	45,4	17,0	17,0


DESCRIÇÃO:

PASTILHA DE FREIO - GIRLING - 95,5 x 51,0 x 17,0 / 95,5 x 45,4 x 17,0

REFERÊNCIAS CRUZADAS:

 I132.OO (REMSA), D1226 (FMSI), ECO1487 (ECOPADS), N-1726 (COBREQ), PD/1451 (FRAS-LE), PFC240012 (COFAP), PW779 (WILLTEC), RCPT13180 (TRW)
 SNA-802 (SPEEDBRAKE), 2064 (SYL).

APLICAÇÃO:
BMW: I16i 2004>2011 T, I18i 2004>2011 T, I20i 2004>2011 T, 316i 2005>2011 T, 318i 2005>2007 T, 320i 2005>2007 T
MINI: COOPER I.6 PACEMAN 2012> T, COOPER 2.0 PACEMAN 2012> T

1643074880

COMPRIMENTO INT.	COMPRIMENTO EXT.	ALTURA INT.	ALTURA EXT.	ESPESSURA INT.	ESPESSURA EXT.
123,1	123,1	47,8	45,4	16,5	16,5


DESCRIÇÃO:

PASTILHA DE FREIO - BOSCH - 123,1 x 47,8 x 16,5 / 123,1 x 45,4 x 16,5

REFERÊNCIAS CRUZADAS:

I476.OO (REMSA), 25307 (WVA), 34216850569 (ORIGINAL), D1613 (FMSI), N-1732 (COBREQ), PW196 (WILLTEC), 2066 (SYL).

APLICAÇÃO:
BMW: SÉRIE I 114i 2012> T, SÉRIE I 116i 2011> T, SÉRIE I 118i 2011> T, SÉRIE I 120i 2011> T, SÉRIE I 125i 2011> T, SÉRIE 3 316i 02/2012> T
 SÉRIE 3 316i TOURING 2012> T, SÉRIE 3 318i 12/2010> T, SÉRIE 3 320i 2011> T, SÉRIE 3 325i 10/2011> T, SÉRIE 3 328i 2011> T

1643074980

COMPRIMENTO INT.	COMPRIMENTO EXT.	ALTURA INT.	ALTURA EXT.	ESPESSURA INT.	ESPESSURA EXT.
129,15	129,15	70,3	75,75	17,5	17,5


DESCRIÇÃO:

PASTILHA DE FREIO - TRW - 129,15 x 70,3 x 17,5 / 129,15 x 75,75 x 17,5

REFERÊNCIAS CRUZADAS:

I625.O8 (REMSA), 25617 (WVA), 34106860019 (ORIGINAL), D1892 (FMSI), PW983 (WILLTEC), 2067 (SYL).

APLICAÇÃO:
BMW: SÉRIE I CONVERSÍVEL 220d 03/2014> D, SÉRIE 2 ACTIVE TOURER 218i 11/2013> D, SÉRIE 2 ACTIVE TOURER 220d 11/2013> D
 SÉRIE 2 ACTIVE TOURER 220d xDRIVE 11/2013> D, SÉRIE 2 ACTIVE TOURER 220i 11/2013> D, SÉRIE 2 ACTIVE TOURER 225i 11/2013> D
 SÉRIE 2 ACTIVE TOURER 225i xDRIVE 11/2013> D, SÉRIE 2 COUPÉ 220d 10/2012> D, SÉRIE 2 GRAN TOURER 218d 07/2014> D
 SÉRIE 2 GRAN TOURER 218i 07/2014> D, SÉRIE 2 GRAN TOURER 220d xDRIVE 07/2014> D, SÉRIE 2 GRAN TOURER 220i 07/2014> D
 XI sDRIVE 18d 11/2014> D, XI sDRIVE 20i 11/2014> D, XI xDRIVE 20d 11/2014> D, XI xDRIVE 20i 11/2014> D, XI xDRIVE 25d 11/2014> D
 XI xDRIVE 25i 11/2014> D

1643075080

COMPRIMENTO INT.	COMPRIMENTO EXT.	ALTURA INT.	ALTURA EXT.	ESPESSURA INT.	ESPESSURA EXT.
149	149	62,2	62,2	17,5	17,5


DESCRIÇÃO:

PASTILHA DE FREIO - MANDO - 149 x 62,2 x 17,5

REFERÊNCIAS CRUZADAS:

 O986BB0773 (BOSCH), I261.I2 (REMSA), I9168899 (ORIGINAL), 24511 (WVA), 96626070 CHEVROLET (ORIGINAL), BPN 312 (BRASFREIOS), D1264 (FMSI), ECO1429 (ECOPADS)
 GM-3433 (SINTER FREIOS), HFP5111 (HIPPER FREIOS), HQJ-2264A (JURID), N-371 (COBREQ), PD/711 (FRAS-LE), PFC040027 (COFAP), PW728 (WILLTEC), RCPT12190 (TRW)
 SNA-346 (SPEEDBRAKE), 2090 (SYL).

APLICAÇÃO:
CHEVROLET: CAPTIVA 2.4 16V 2006> D, CAPTIVA 2.4 4x2 2009> D, CAPTIVA 3.0 4x2 2011> D, CAPTIVA 3.0 4x4 2011> D, CAPTIVA 3.6 4x2 2009> D
 CAPTIVA 3.6 4x4 2009> D, CAPTIVA 3.6 V6 24V 2006> D

1643075180

COMPRIMENTO INT.	COMPRIMENTO EXT.	ALTURA INT.	ALTURA EXT.	ESPESSURA INT.	ESPESSURA EXT.
110,7	110,7	45,9	45,9	15,5	15,5


DESCRIÇÃO:

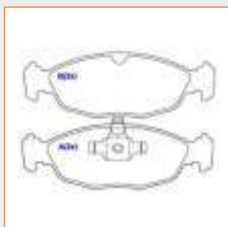
PASTILHA DE FREIO - AKEBONO - 110,7 x 45,9 x 15,5

REFERÊNCIAS CRUZADAS:

 O986BB0774 (BOSCH), I260.I2 (REMSA), 24498 (WVA), 96626076 CHEVROLET (ORIGINAL), BPN 313 (BRASFREIOS), D1275 (FMSI), ECO1430 (ECOPADS)
 GM-3434 (SINTER FREIOS), HFP5112 (HIPPER FREIOS), N-372 (COBREQ), PD/715 (FRAS-LE), PFC040026 (COFAP), PW729 (WILLTEC), RCPT12210 (TRW)
 SNA-347 (SPEEDBRAKE) 2091 (SYL).

APLICAÇÃO:
CHEVROLET: CAPTIVA 2.4 16V 2006> T, CAPTIVA 2.4 4x2 2009> T, CAPTIVA 3.0 4x2 2011> T, CAPTIVA 3.0 4x4 2011> T, CAPTIVA 3.6 4x2 2009> T
 CAPTIVA 3.6 4x4 2009> T, CAPTIVA 3.6 V6 24V 2006> T
GMC: TERRAIN 2010> T

PASTILHAS DE FREIO

1636485980

DESCRIÇÃO:

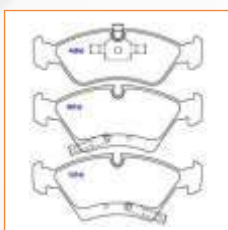
PASTILHA DE FREIO - TEVES - 140,2 x 48,1 x 16,3 / 141,3 x 48,1 x 16,3

REFERÊNCIAS CRUZADAS:

O986BBO787 (BOSCH), 94759411 (ORIGINAL), ECO1451 (ECOPADS), GM-3439 (SINTER FREIOS), HFP5O23PA (HIPPER FREIOS), HQJ-3OO1PA (JURID) N-358 (COBREQ), N-377 (COBREQ), P-82 (LONAFLEX), PD/82 (FRAS-LE), PFCO4OO25 (COFAP), RCPT1257O (TRW), SNA-323 (SPEEDBRAKE), 2O99 (SYL).

APLICAÇÃO:
CHEVROLET: AGILE LTZ FLEX 1.4 2010> D, CELTA I.O 2010> D, CELTA 1.4 2010> D, CLASSIC I.O 2010> D, CORSA I.O 2010> D, CORSA 1.4 2010> D, CORSA 1.6 2010> D, CORSA CLASSIC 2010> D, CORSA PICK UP 1.6 2010> D, MONTANA LS 1.4 8V 2010> D, MONTANA SPORT 1.4 8V 2010> D, PRISMA 2010>2012 D

COMPRIMENTO INT.	COMPRIMENTO EXT.	ALTURA INT.	ALTURA EXT.	ESPESSURA INT.	ESPESSURA EXT.
140,2	141,3	48,1	48,1	16,3	16,3

1643075280

DESCRIÇÃO:

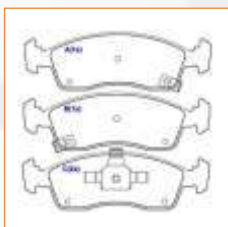
PASTILHA DE FREIO - TEVES - 156,4 x 52,5 x 17 / 156,4 x 62,1 x 17

REFERÊNCIAS CRUZADAS:

O986BBO795 (BOSCH), ECO146O (ECOPADS), GM-3438 (SINTER FREIOS), HFP5149PA (HIPPER FREIOS), HQJ-3OO8PA (JURID), N-375 (COBREQ), PD/84 (FRAS-LE) PFCO4OO22 (COFAP), RCPT1273O (TRW), SNA-356 (SPEEDBRAKE), 21O4 (SYL).

APLICAÇÃO:
CHEVROLET: MERIVA 1.4 Aro 14" O4/2010> D, MERIVA 1.8 Aro 14" O4/2010> D, ZAFIRA 2.0 8V Aro 14" O4/2010> D

COMPRIMENTO INT.	COMPRIMENTO EXT.	ALTURA INT.	ALTURA EXT.	ESPESSURA INT.	ESPESSURA EXT.
156,4	156,4	52,5	62,1	17	17

1636488280

DESCRIÇÃO:


PASTILHA DE FREIO - TEVES - 151,5 x 47,3 x 16,8

REFERÊNCIAS CRUZADAS:

O986BBO982 (BOSCH), 52126117 (ORIGINAL), 94748947 (ORIGINAL), ECO1496 (ECOPADS), GM-344O (SINTER FREIOS), HFP55O3 (HIPPER FREIOS), HQJ-2294A (JURID) N-367 (COBREQ), PD/94 (FRAS-LE), RCPT1368O (TRW), SNA-393 (SPEEDBRAKE), 2114 (SYL).

APLICAÇÃO:
CHEVROLET: COBALT LS 1.4 8V s/ABS 2012>2016 D, COBALT LT 1.4 8V s/ABS 2012>2016 D, COBALT LT 1.8 8V s/ABS 2012>2016 D, COBALT LTZ 1.4 8V s/ABS 2012>2016 D, COBALT LTZ 1.8 8V s/ABS 2012>2016 D, NOVO PRISMA I.O LT 2013> D, NOVO PRISMA 1.4 LT 2013> D, NOVO PRISMA 1.4 LTZ 2013> D, ONIX LS I.O 8V 2012> D, ONIX LT I.O 8V 2012> D, ONIX LT 1.4 8V 2012> D, ONIX LTZ 1.4 8V 2012> D

COMPRIMENTO INT.	COMPRIMENTO EXT.	ALTURA INT.	ALTURA EXT.	ESPESSURA INT.	ESPESSURA EXT.
151,5	151,5	47,3	47,3	16,8	16,8

1636488780

DESCRIÇÃO:

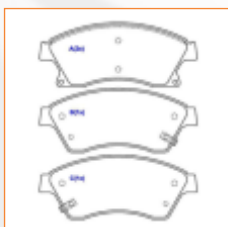
PASTILHA DE FREIO - KDAC - 142,1 x 53,7 x 17,5

REFERÊNCIAS CRUZADAS:

O986BBO979 (BOSCH), 52O71684 (ORIGINAL), 52131194 (ORIGINAL), 95231O12 (ORIGINAL), D17O2 (FMSI), ECO1516 (ECOPADS), GM-3441 (SINTER FREIOS) HFP5O51C (HIPPER FREIOS), HQJ-2299A (JURID), N-378 (COBREQ), PD/1347 (FRAS-LE), PFCO4OO4O (COFAP), PW965 (WILLTEC), RCPT1375O (TRW) SNA-392 (SPEEDBRAKE), TK8O2 (TK), 2115 (SYL).

APLICAÇÃO:
CHEVROLET: COBALT LS 1.4 8V c/ABS 2012>2016 D, COBALT LT 1.4 8V c/ABS 2012>2016 D, COBALT LT 1.8 8V c/ABS 2012>2016 D, COBALT LTZ 1.4 8V c/ABS 2012>2016 D, COBALT LTZ 1.8 8V c/ABS 2012>2016 D, SONIC LT 1.6 16V 2012> D, SONIC LTZ 1.6 16V 2012> D, SPIN LT 1.8 8V 2012>2017 D, SPIN LTZ 1.8 8V 2012>2017 D

COMPRIMENTO INT.	COMPRIMENTO EXT.	ALTURA INT.	ALTURA EXT.	ESPESSURA INT.	ESPESSURA EXT.
142,1	142,1	53,7	53,7	17,5	17,5

1643075380

DESCRIÇÃO:

PASTILHA DE FREIO - BOSCH - 148,2 x 60,5 x 18,8

REFERÊNCIAS CRUZADAS:

O986BBO9O3 (BOSCH), I33O12O7 (ORIGINAL), I3356286 (ORIGINAL), D1522-873O (FMSI), ECO1498 (ECOPADS), GM-3443 (SINTER FREIOS), HFP5O51B (HIPPER FREIOS) HQJ-4O7Oa (JURID), N-384 (COBREQ), PD/11O1 (FRAS-LE), PW886 (WILLTEC), RCPT1377O (TRW), SNA-394 (SPEEDBRAKE) 2118 (SYL).

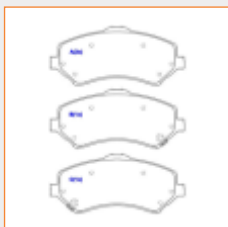
APLICAÇÃO:
CHEVROLET: CRUZE LT 1.8 16V 2012> D, CRUZE LTZ 1.8 16V 2012> D

COMPRIMENTO INT.	COMPRIMENTO EXT.	ALTURA INT.	ALTURA EXT.	ESPESSURA INT.	ESPESSURA EXT.
148,2	148,2	60,5	60,5	18,8	18,8

PASTILHAS DE FREIO

1643075480

COMPRIMENTO INT.	COMPRIMENTO EXT.	ALTURA INT.	ALTURA EXT.	ESPESSURA INT.	ESPESSURA EXT.
146,7	146,7	63,4	63,4	17,5	17,5


DESCRIÇÃO:

PASTILHA DE FREIO - BOSCH - 146,7 x 63,4 x 17,5

REFERÊNCIAS CRUZADAS:

68O037O1AA JEEP (ORIGINAL), 68O29263AA CHRYSLER (ORIGINAL), D1273 (FMSI), FDB4O74 (FERODO), GDB9O2O (TRW), HQJ-4O13A (JURID) N-735 (COBREQ), PD/1O26 (FRAS-LE), PFCO3OO61 (COFAP), SNA-I317 (SPEEDBRAKE), 213O (SYL).

APLICAÇÃO:
CHRYSLER: JOURNEY 2.0 CRD 16V 2008>2012 D, JOURNEY 2.7 V6 2008>2012 D, JOURNEY 2.4 2008>2012 D, TOWN & COUNTRY (TODOS OS MODELOS) 2008> D
FIAT: FREEMONT EMOTION 2.4 16V 2011>2012 D, FREEMONT PRECISION 2.4 16V 2011>2012 D
JEEP: WRANGLER 2007>2009 D

1643075580

COMPRIMENTO INT.	COMPRIMENTO EXT.	ALTURA INT.	ALTURA EXT.	ESPESSURA INT.	ESPESSURA EXT.
136,9	136,9	57,4	57,4	18,3	18,3


DESCRIÇÃO:

PASTILHA DE FREIO - GIRLING - 136,9 x 57,4 x 18,3

REFERÊNCIAS CRUZADAS:

BPN 1115 (BRASFREIOS), CI-2429 (SINTER FREIOS), GDB9O21 (TRW), PD/353 (FRAS-LE), SNA-1161 (SPEEDBRAKE), 214O (SYL).

APLICAÇÃO:
CITROËN: C4 2005> D, C4 PALLAS 2005> D, C4 PALLAS EXCLUSIVE 2.0 16V 2008> D, C4 PALLAS EXCLUSIVE PACK 2.0 16V 2008> D
 C4 PALLAS GLX 2.0 16V 2008> D, C4 VTR 2005> D, C4 VTR 2.0 16V 2008> D
PEUGEOT: 2008 1.6 2015> D, 3O7 1.6 2002> D, 3O7 1.6 16V 2002> D, 3O7 2.0 2002> D

1643075680

COMPRIMENTO INT.	COMPRIMENTO EXT.	ALTURA INT.	ALTURA EXT.	ESPESSURA INT.	ESPESSURA EXT.
95,2	95,2	46,7	46,7	17,3	17,3


DESCRIÇÃO:

PASTILHA DE FREIO - BOSCH - 95,2 x 46,7 x 17,3

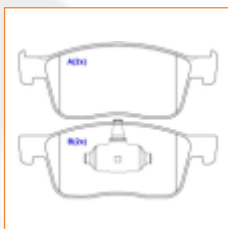
REFERÊNCIAS CRUZADAS:

1138.OO (REMSA), 2415O (WVA), 42544O (PEUGEOT) (ORIGINAL), d1621 (FMSI), GDB9O45 (TRW), HQJ-23O1 (JURID), N-1188 (COBREQ), PD/1335 (FRAS-LE) PW161 (WILLTEC), SNA-854 (SPEEDBRAKE), TK711 (TK), 2142 (SYL).

APLICAÇÃO:
CITROËN: C4 PALLAS EXCLUSIVE PACK 2.0 16V 2008> T, C4 PALLAS EXCLUSIVE 2.0 16V 2005> T
PEUGEOT: 3O7 2.0 16V 2004> T

1643075780

COMPRIMENTO INT.	COMPRIMENTO EXT.	ALTURA INT.	ALTURA EXT.	ESPESSURA INT.	ESPESSURA EXT.
180,2	180,2	69,5	69,5	16,5	16,5


DESCRIÇÃO:

PASTILHA DE FREIO - TEVES - 180,2 x 69,5 x 16,5

REFERÊNCIAS CRUZADAS:

161326O78O (ORIGINAL), 22593 (WVA), N-2O85 (COBREQ), PW1O23 (WILLTEC), SNA-1164 (SPEEDBRAKE), 2144 (SYL).

APLICAÇÃO:
CITROËN: JUMPY FURGÃO 1.6 TURBO 2018> D, JUMPY FURGÃO PACK 1.6 TURBO 2018> D, JUMPY MINIBUS 1.6 TURBO 2018> D
PEUGEOT: EXPERT BUSINESS 1.6 TURBO 2018> D, EXPERT BUSINESS PACK 1.6 TURBO 2018> D, EXPERT MINIBUS 1.6 TURBO 2018> D

1643075880

COMPRIMENTO INT.	COMPRIMENTO EXT.	ALTURA INT.	ALTURA EXT.	ESPESSURA INT.	ESPESSURA EXT.
113,8	113,8	53,5	53,5	16,5	16,5


DESCRIÇÃO:

PASTILHA DE FREIO - 113,8 x 53,5 x 16,5

REFERÊNCIAS CRUZADAS:

161793688O (ORIGINAL), 172O.OO (REMSA), 22588 (WVA), PW1O24 (WILLTEC), SNA-1165 (SPEEDBRAKE), 2145 (SYL).

APLICAÇÃO:
CITROËN: JUMPY FURGÃO 1.6 TURBO 2018> T, JUMPY FURGÃO PACK 1.6 TURBO 2018> T, JUMPY MINIBUS 1.6 TURBO 2018> T
PEUGEOT: EXPERT BUSINESS 1.6 TURBO 2018> T, EXPERT BUSINESS PACK 1.6 TURBO 2018> T, EXPERT MINIBUS 1.6 TURBO 2018> T

PASTILHAS DE FREIO

1643075980

COMPRIMENTO INT.	COMPRIMENTO EXT.	ALTURA INT.	ALTURA EXT.	ESPESSURA INT.	ESPESSURA EXT.
95,5	95,5	44	44	16,5	16,5



DESCRIÇÃO:

PASTILHA DE FREIO - LUCAS/ GIRLING - 95,5 x 44 x 16,5

REFERÊNCIAS CRUZADAS:

O727.10 (REMSA), O98688O987 (BOSCH), I3.O46O-2867.2 (ATE), 20568 (GALFER), 23517 16,5 O4 (TEXTAR), 333.1 (TRUSTING), 77362276 ALFA ROMEO (ORIGINAL), 77362675 ALFA ROMEO (ORIGINAL), 77363341 ALFA ROMEO (ORIGINAL), 77364839 FIAT (ORIGINAL), 77364961 FIAT (ORIGINAL), 9948338 ALFA ROMEO (ORIGINAL), 9948338 LANCIA (ORIGINAL), 9949332 ALFA ROMEO (ORIGINAL), 9949508 ALFA ROMEO (ORIGINAL), 9951222 ALFA ROMEO (ORIGINAL), ECO1482 (ECOPADS), FDB1349 (FERODO), GDB1646 (LUCAS), MDB2051 (MINTEX), N-546 (COBREQ), PD/1331 (FRAS-LE), PFCO3OO46 (COFAP), PW748 (WILLTEC), RCPT13O8O (TRW), SNA-537 (SPEEDBRAKE), T124O (PAGID), 2181 (SYL).

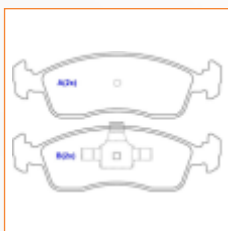
APLICAÇÃO:

ALFA ROMEO: 156 2.0 SPORTWAGON 2000> T, 156 2.5 V6 24V / SPORTWAGON 2000> T

FIAT: 500 LOUNGE 1.4 16V DUALOGIC 2009> T, 500 LOUNGE 1.4 16V Mec. 2009> T, 500 SPORT 1.4 16V DUALOGIC 2009> T, 500 SPORT 1.4 16V Mec. 2009> T, BRAVO 2011> T, LINEA 1.4 2008> T, LINEA 1.8 2008> T, LINEA 1.9 2008> T, PUNTO 1.4 T-JET 2009> T

1636487380

COMPRIMENTO INT.	COMPRIMENTO EXT.	ALTURA INT.	ALTURA EXT.	ESPESSURA INT.	ESPESSURA EXT.
151,5	151,5	47,3	47,3	16,8	16,8



DESCRIÇÃO:

PASTILHA DE FREIO - TEVES - 151,5 x 47,3 x 16,8

REFERÊNCIAS CRUZADAS:

O98688O786 (BOSCH), 16O854768O (ORIGINAL (CITROËN)), 16O854768O (ORIGINAL (PEUGEOT)), 167337O68O PEUGEOT (ORIGINAL), 7O875O5 (ORIGINAL (FIAT)), 7O88138 (ORIGINAL (FIAT)), 7O9O137 (ORIGINAL (FIAT)), ECO145O (ECOPADS), FI-3O33 (SINTER FREIOS), HFP5O31A PA (HIPPER FREIOS), HQJ-2279 (JURID), N-177O (COBREQ), N-598 (COBREQ), P-85 (LONAFLEX), PD/85 (FRAS-LE), PFCO3OO38 (COFAP), PW176 (WILLTEC), RCPT1255O (TRW), SNA-5OO (SPEEDBRAKE), 2182 (SYL).

APLICAÇÃO:

CITROËN: Novo C3 1.2 12V 2016> D, ovo C3 1.5 8V 2013> D

FIAT: ARGO DRIVE 1.0 2018> D, GRAND SIENA ATTRACTIVE 1.4 8V 2012> D, GRAND SIENA TETRAFUEL 1.4 8V 2012> D, MOBI 1.0 2016> D

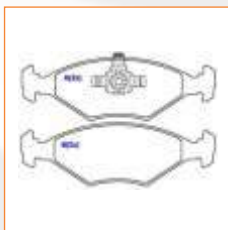
Novo PALIO ATTRACTIVE 1.0 2012> D, Novo PALIO ATTRACTIVE 1.4 2012> D, Novo UNO ATTRACTIVE 1.4 Evo 2010> D, Novo UNO VIVACE 1.0 Evo 2010> D

Novo UNO WAY 1.0 Evo 2010> D, Novo UNO WAY 1.3 2017> D, Novo UNO WAY 1.4 Evo 2010> D

PEUGEOT: 208 1.5 16V 2013> D, 208 1.6 Active 2020> D, 208 1.6 Active Pack 2020> D, 208 1.6 ALLURE 2020> D, 208 1.6 GRIFFE 2020> D

1643076080

COMPRIMENTO INT.	COMPRIMENTO EXT.	ALTURA INT.	ALTURA EXT.	ESPESSURA INT.	ESPESSURA EXT.
151,3	151,3	49,3	49,3	17	17



DESCRIÇÃO:

PASTILHA DE FREIO - TEVES - 151,3 x 49,3 x 17

REFERÊNCIAS CRUZADAS:

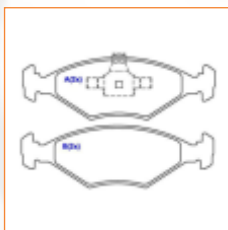
O98688O788 (BOSCH), ECO1452 (ECOPADS), FI-3O38 (SINTER FREIOS), HFP5O31PA (HIPPER FREIOS), HQJ-3OOOPA (JURID), N-542 (COBREQ), PD/87 (FRAS-LE), PFCO3OO39 (COFAP), RCPT1259O (TRW), SNA-5O6 (SPEEDBRAKE), 2183 (SYL).

APLICAÇÃO:

FIAT: UNO MILLE 1.0 FIRE 10/2009> D, UNO MILLE ECONOMY 10/2009> D, UNO MILLE WAY 10/2009> D

1635834880

COMPRIMENTO INT.	COMPRIMENTO EXT.	ALTURA INT.	ALTURA EXT.	ESPESSURA INT.	ESPESSURA EXT.
151,3	151,3	49,3	49,3	16,8	16,8



DESCRIÇÃO:

PASTILHA DE FREIO - TEVES - 151,3 x 49,3 x 16,8

REFERÊNCIAS CRUZADAS:

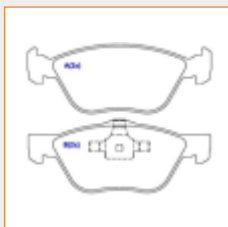
O98688O791 (BOSCH), 7O87591 (ORIGINAL (FIAT)), 7O89985 (ORIGINAL (FIAT)), ECO1456 (ECOPADS), ECO147O (ECOPADS), FI-3O36 (SINTER FREIOS), HFP5O38PA (HIPPER FREIOS), HQJ-3OO7PA (JURID), N-544 (COBREQ), N-595 (COBREQ), PD/89 (FRAS-LE), PD/9O (FRAS-LE), PFCO3OO52 (COFAP), RCPT1265O (TRW), RCPT1283O (TRW), SNA-513 (SPEEDBRAKE), 2184 (SYL).

APLICAÇÃO:

FIAT: FIORINO 08/2010> D, PALIO 1.0 16V 10/2009> D, PALIO 1.0 8V 10/2009> D, PALIO ELX 1.4 10/2009> D, PALIO WEEKEND 1.5 8V 10/2009> D, PALIO WEEKEND 1.6 8V 10/2009> D, PALIO WEEKEND ELX 1.4 10/2009> D, SIENA 1.0 10/2009> D, SIENA 1.4 10/2009> D

PASTILHAS DE FREIO

1636488180



DESCRIÇÃO:

PASTILHA DE FREIO - TEVES - 155,1 x 61,6 x 18 / 156,3 x 58,9 x 18

REFERÊNCIAS CRUZADAS:

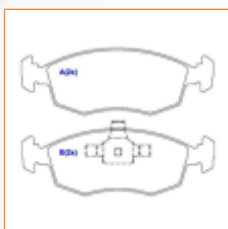
O986BBO383 (BOSCH), 7087744 (ORIGINAL (FIAT)), 7090133 (ORIGINAL (FIAT)), 77365942 (ORIGINAL (FIAT)), ECO1488 (ECOPADS), FI-3035 (SINTER FREIOS), HFP5159PA (HIPPER FREIOS), HQJ-3005PA (JURID), N-543 (COBREQ), PD/92 (FRAS-LE), PFC030051 (COFAP), RCPT13310 (TRW), SNA-536 (SPEEDBRAKE), 2185 (SYL).

APLICAÇÃO:

FIAT: ARGO HGT 1.8 2018> D, ARGO PRECISION 1.8 2018> D, BRAVO 1.4 T-JET 2012> D, CRONOS 1.8 2018> D, DOBLÔ ADVENTURE 1.8 04/2010> D, IDEA ADVENTURE 1.8 04/2010> D, LINEA 1.4 T-JET 04/2010> D, LINEA 1.8 2011> D, LINEA 1.9 04/2010> D, PALIO ADVENTURE LOCKER 04/2010> D, PUNTO 1.4 T-JET 04/2010> D, STRADA ADVENTURE LOCKER 04/2010> D

COMPRIMENTO INT.	COMPRIMENTO EXT.	ALTURA INT.	ALTURA EXT.	ESPESSURA INT.	ESPESSURA EXT.
155,1	156,3	61,6	58,9	18	18

1636487080



DESCRIÇÃO:

PASTILHA DE FREIO - TEVES - 151,3 x 52,5 x 16,5

REFERÊNCIAS CRUZADAS:

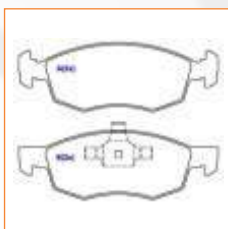
O986BBO790 (BOSCH), 7079656 (ORIGINAL (FIAT)), ECO1454 (ECOPADS), FI-3037 (SINTER FREIOS), HFP5030PA (HIPPER FREIOS), HQJ-3010PA (JURID), N-540 (COBREQ), PD/88 (FRAS-LE), PFC030041 (COFAP), RCPT12630 (TRW), SNA-535 (SPEEDBRAKE), 2186 (SYL).

APLICAÇÃO:

FIAT: 500 LOUNGE AIR 1.4 16V AUTOMATICO 2011> D, 500 SPORT AIR 1.4 16V AUTOMATICO 2011> D, IDEA 1.4 07/2009> D, IDEA 1.6 2011> D, IDEA 1.8 07/2009> D, NOVO PALIO ESSENCE 1.6 16V 2012> D, NOVO PALIO ESSENCE DUALOGIC 1.6 16V 2012> D, NOVO PALIO SPORTING 1.6 16V 2012> D, NOVO PALIO SPORTING DUALOGIC 1.6 16V 2012> D, PALIO ADVENTURE 1.8 07/2009> D, PALIO WEEKEND 1.3 07/2009> D, PALIO WEEKEND 1.6 16V 07/2009> D, PALIO WEEKEND 1.8 8V 07/2009> D, PUNTO 1.4 ELX 07/2009> D, PUNTO 1.6 ESSENCE DUALOGIC 2011> D, PUNTO 1.8 HLX 07/2009> D, SIENA 1.6 16V 07/2009> D, SIENA 1.8 8V 07/2009> D, STRADA 1.4 07/2009> D, STRADA 1.6 2013> D, STRADA 1.8 07/2009> D

COMPRIMENTO INT.	COMPRIMENTO EXT.	ALTURA INT.	ALTURA EXT.	ESPESSURA INT.	ESPESSURA EXT.
151,3	151,3	52,5	52,5	16,5	16,5

1635834180



DESCRIÇÃO:

PASTILHA DE FREIO - TEVES - 150,2 x 52,5 x 16,5 / 151,3 x 52,5 x 16,5

REFERÊNCIAS CRUZADAS:

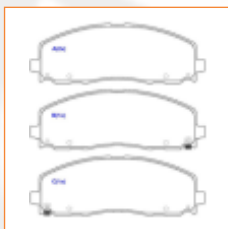
7087742 (ORIGINAL), 7088535 (ORIGINAL), 7089967 (ORIGINAL (FIAT)), ECO1546 (ECOPADS), FI-3047 (SINTER FREIOS), HQJ-3012PA (JURID), N-547 (COBREQ), PD/1482 (FRAS-LE), PFC030059 (COFAP), PW517PA (WILLTEC), RCPT14210 (TRW), SNA-523 (SPEEDBRAKE), 2187 (SYL).

APLICAÇÃO:

FIAT: ARGO DRIVE 1.3 2018> D, CRONOS 1.3 2018> D, DOBLÔ 1.4 07/2009> D, DOBLÔ 1.8 07/2009> D, GRAND SIENA ATTRACTIVE 1.4 8V 2012> D, GRAND SIENA ESSENCE 1.6 16V 2012> D, GRAND SIENA ESSENCE DUALOGIC 1.6 16V 2012> D, GRAND SIENA TETRAFUEL 1.4 8V 2012> D, FIAT: NOVO FIORINO 1.4 2014> D, PUNTO 1.4 ATTRACTIVE 2012> D, PUNTO 1.6 ESSENCE 2013> D, PUNTO 1.8 BLACKMOTION 2014> D, PUNTO 1.8 SPORTING 2012> D, STRADA ADVENTURE 1.8 CD 2014> D, STRADA ADVENTURE 1.8 CE 2014> D

COMPRIMENTO INT.	COMPRIMENTO EXT.	ALTURA INT.	ALTURA EXT.	ESPESSURA INT.	ESPESSURA EXT.
150,2	151,3	52,5	52,5	16,5	16,5

1643076180



DESCRIÇÃO:

PASTILHA DE FREIO - AKEBONO - 183,2 x 63,3 x 17,0

REFERÊNCIAS CRUZADAS:

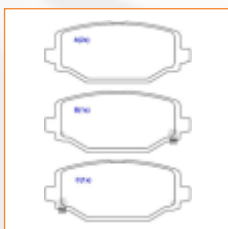
1484.O4 (REMSA), 25378 (WVA), 25379 (WVA), D1589 (FMSI), K68144163AE (ORIGINAL), K68159579AA (ORIGINAL), N-747 (COBREQ), PD/1408 (FRAS-LE), PFC030062 (COFAP), PW224 (WILLTEC), SNA-1342 (SPEEDBRAKE), 2189 (SYL).

APLICAÇÃO:

CHRYSLER: JOURNEY 2012> D
FIAT: FREEMONT 2.0 2012> D, FREEMONT 2.4 2012> D, FREEMONT 3.6 2012> D

COMPRIMENTO INT.	COMPRIMENTO EXT.	ALTURA INT.	ALTURA EXT.	ESPESSURA INT.	ESPESSURA EXT.
183,2	183,2	63,3	63,3	17,0	17,0

1643076280



DESCRIÇÃO:

PASTILHA DE FREIO - TRW - 130,2 x 54,8 x 16,6

REFERÊNCIAS CRUZADAS:

1483.O4 (REMSA), 25376 (WVA), 25377 (WVA), D1596 (FMSI), K68159526AB (ORIGINAL), N-2015 (COBREQ), PD/1410 (FRAS-LE), PW225 (WILLTEC), SNA-1343 (SPEEDBRAKE), 2190 (SYL).

APLICAÇÃO:

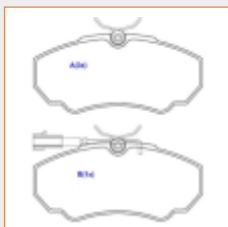
CHRYSLER: JOURNEY 3.6 2012> T
FIAT: FREEMONT 2.0 2013> T, FREEMONT 2.4 2013> T, FREEMONT 3.6 2013> T

COMPRIMENTO INT.	COMPRIMENTO EXT.	ALTURA INT.	ALTURA EXT.	ESPESSURA INT.	ESPESSURA EXT.
130,2	130,2	54,8	54,8	16,6	16,6

PASTILHAS DE FREIO

1643076380

COMPRIMENTO INT.	COMPRIMENTO EXT.	ALTURA INT.	ALTURA EXT.	ESPESSURA INT.	ESPESSURA EXT.
140,7	140,7	66,0	66,0	18,5	18,5



DESCRIÇÃO:

PASTILHA DE FREIO - BOSCH - 140,7 x 66,0 x 18,5

REFERÊNCIAS CRUZADAS:

BPN-943 (BRASFREIOS), GDB9O48 (TRW), 2191 (SYL).

APLICAÇÃO:

CITROËN: JUMPER 2002> D, JUMPER SÉRIE 27 2001>2009 D, JUMPER SÉRIE 27 2005> D, JUMPER SÉRIE 29 2002>2004 D, JUMPER SÉRIE 29 2005> D, JUMPER SÉRIE 31 2001>2009 D, JUMPER SÉRIE 31 2005> D, JUMPER SÉRIE 33 2002>2004 D, JUMPER SÉRIE 33 2005> D

FIAT: DUCATO SÉRIE IO 2001>2009 D, DUCATO SÉRIE IO 2005> D, DUCATO SÉRIE II 2002>2004 D, DUCATO SÉRIE II 2005> D, DUCATO SÉRIE 14 2001>2009 D, DUCATO SÉRIE 14 2005> D, DUCATO SÉRIE 15 2002>2004 D, DUCATO SÉRIE 15 2005> D

FORD: PICK-UP F-350 1998> D, PICK-UP F-250 1998> D

PEUGEOT: BOXER 2.3 2010> D, BOXER HDI 2.0 O4/2002> D, BOXER HDI 2.2 O4/2002> D, BOXER SÉRIE 290 2002>2004 D, BOXER SÉRIE 290 2005> D, BOXER SÉRIE 330 2002>2004 D, BOXER SÉRIE 330 2005> D

1643076480

COMPRIMENTO INT.	COMPRIMENTO EXT.	ALTURA INT.	ALTURA EXT.	ESPESSURA INT.	ESPESSURA EXT.
109,6	109,6	49,9	49,9	18	18



DESCRIÇÃO:

PASTILHA DE FREIO - BOSCH - 109,6 x 49,9 x 18,0

REFERÊNCIAS CRUZADAS:

BPN-529 (BRASFREIOS), PW248 (WILLTEC), 2192 (SYL).

APLICAÇÃO:

CITROËN: JUMPER SÉRIE 27 2001>2009 T, JUMPER SÉRIE 27 2005> T, JUMPER SÉRIE 29 O4/O2>2004 T, JUMPER SÉRIE 29 2005> T, JUMPER SÉRIE 31 2001>2009 T, JUMPER SÉRIE 31 2005> T, JUMPER SÉRIE 33 O4/O2>2004 T, JUMPER SÉRIE 33 2005> T, JUMPER SÉRIE 35 - 2.8 HDI 2001>2004 T, JUMPER SÉRIE 35- 2.8 HDI 2005> T

FIAT: DUCATO SÉRIE IO 2001>2009 T, DUCATO SÉRIE IO 2005 T, DUCATO SÉRIE II O4/2002>2004 T, DUCATO SÉRIE II 2005> T, DUCATO SÉRIE 14 2001>2009 T, DUCATO SÉRIE 14 2005> T, DUCATO SÉRIE 15 O4/2002>2004 T, DUCATO SÉRIE 15 2005> T, DUCATO SÉRIE 18 - 2.3 JTD MAXI CARGO 2001>2004 T

DUCATO SÉRIE 18 - 2.3 JTD MAXI CARGO 2005> T, DUCATO SÉRIE 18 - 2.8 JTD MAXI CARGO 2001>2004 T, DUCATO SÉRIE 18 - 2.8 JTD MAXI CARGO 2005> T

PEUGEOT: BOXER 2.0i O4/2002> T, BOXER 2.2 HDI O4/2002> T, BOXER 2.8 HDI O4/2002> T, BOXER 2.3 2010> T, BOXER 2.8 HDI 4x4 O4/2002> T

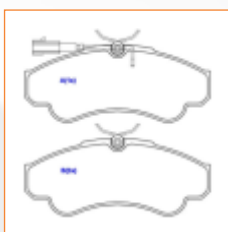
BOXER SÉRIE 290 O4/O2>2004 T, BOXER SÉRIE 290 2005> T, BOXER SÉRIE 330 O4/O2>2004 T, BOXER SÉRIE 330 2005> T

BOXER SÉRIE 350-2.2 HDI 2002>2004 T, BOXER SÉRIE 350-2.2 HDI 2005> T, BOXER SÉRIE 350-2.8 HDI 2002>2004 T, BOXER SÉRIE 350-2.8 HDI 2005> T

BOXER SÉRIE 350-2.8 HDI 4x4 2002>2004 T, BOXER SÉRIE 350-2.8 HDI 4x4 2005> T

1643076580

COMPRIMENTO INT.	COMPRIMENTO EXT.	ALTURA INT.	ALTURA EXT.	ESPESSURA INT.	ESPESSURA EXT.
164,8	164,8	68,9	68,9	18,3	18,3



DESCRIÇÃO:

PASTILHA DE FREIO - BOSCH - 164,8 x 68,9 x 18,3

REFERÊNCIAS CRUZADAS:

BPN-944 (BRASFREIOS), GDB9O49 (TRW), PW550M (WILLTEC), 2193 (SYL).

APLICAÇÃO:

CITROËN: JUMPER SÉRIE 35 - 2.8 HDI 2001>2004 D

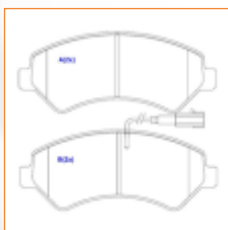
FIAT: DUCATO MULTI 2010> D, DUCATO SÉRIE 18 - 2.3 JTD MAXI CARGO 2001> D, DUCATO SÉRIE 18 - 2.8 JTD MAXI CARGO 2001> D

PEUGEOT: BOXER 2.8 HDI 4x4 O4/O2> D, BOXER 2.3 2010> D, BOXER 2.8 HDI O4/O2> D, BOXER SÉRIE 350-2.2 HDI 2002>2004 D

BOXER SÉRIE 350-2.8 HDI 2002>2004 D, BOXER SÉRIE 350-2.8 HDI 4x4 2002>2004 D

1643076680

COMPRIMENTO INT.	COMPRIMENTO EXT.	ALTURA INT.	ALTURA EXT.	ESPESSURA INT.	ESPESSURA EXT.
169,1	169,1	69,2	69,2	20,0	20,0



DESCRIÇÃO:

PASTILHA DE FREIO - 169,1 x 69,2 x 20,0

REFERÊNCIAS CRUZADAS:

773685IO (ORIGINAL), DI540 (FMSI), N-2066 (COBREQ), PW995 (WILLTEC), SNA-596 (SPEEDBRAKE), 2194 (SYL).

APLICAÇÃO:

FIAT: DUCATO CARGO CURTO / MÉDIO 4P 2.3 2018> D, DUCATO CHASSI 2P 2.3 2018> D, DUCATO EXECUTIVO 4P 2.3 2018> D

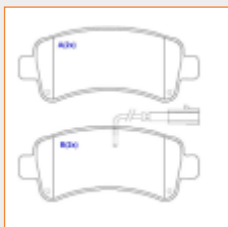
DUCATO MAXICARGO 4P 2.3 2018> D, DUCATO MINIBUS / MINIBUS CONFORT 4P 2.3 2018> D, DUCATO MULTI / MAXIMULTI 4P 2.3 2018> D

DUCATO VIP Bus 4P 2.3 2018> D

PASTILHAS DE FREIO

1643076780

COMPRIMENTO INT.	COMPRIMENTO EXT.	ALTURA INT.	ALTURA EXT.	ESPESSURA INT.	ESPESSURA EXT.
141,6	141,6	59,4	59,4	20,0	20,0



DESCRIÇÃO:

PASTILHA DE FREIO - 141,6 x 59,4 x 20,0

REFERÊNCIAS CRUZADAS:

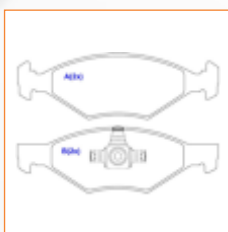
77368511 (ORIGINAL), N-2068 (COBREQ), PW996 (WILLTEC), SNA-597 (SPEEDBRAKE), 2195 (SYL).

APLICAÇÃO:

FIAT: DUCATO CARGO CURTO / MÉDIO 4P 23 2018> T, DUCATO CHASSI 2P 23 2018> T, DUCATO EXECUTIVO 4P 23 2018> T, DUCATO MAXICARGO 4P 23 2018> T, DUCATO MINIBUS / MINIBUS CONFORT 4P 23 2018> T, DUCATO MULTI / MAXIMULTI 4P 23 2018> T, DUCATO VIP Bus 4P 23 2018> T

1643076880

COMPRIMENTO INT.	COMPRIMENTO EXT.	ALTURA INT.	ALTURA EXT.	ESPESSURA INT.	ESPESSURA EXT.
151,3	151,3	49,3	49,3	16,8	16,8



DESCRIÇÃO:

PASTILHA DE FREIO - TEVES - 151,3 x 49,3 x 16,8

REFERÊNCIAS CRUZADAS:

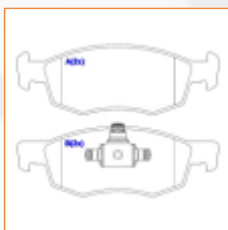
7090175 (ORIGINAL), D2194 (FMSI), ECO1596 (ECOPADS), HQJ-2337 (JURID), SNA-532 (SPEEDBRAKE), 2196 (SYL).

APLICAÇÃO:

FIAT: MOBI I.O 2016> D

1643076980

COMPRIMENTO INT.	COMPRIMENTO EXT.	ALTURA INT.	ALTURA EXT.	ESPESSURA INT.	ESPESSURA EXT.
149,4	149,4	52,7	52,7	16,5	16,5



DESCRIÇÃO:

PASTILHA DE FREIO - TEVES - 149,4 x 52,7 x 16,5

REFERÊNCIAS CRUZADAS:

7092247 (ORIGINAL), N-772 (COBREQ), PW-1060 (WILLTEC), SNA-540 (SPEEDBRAKE), 2197 (SYL).

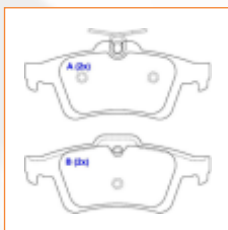
APLICAÇÃO:

FIAT: STRADA 1.3 CD FREEDOM 2020> D, STRADA 1.3 CD VOLCANO 2020> D, STRADA 1.3 CS FREEDOM 2020> D, STRADA 1.4 CD ENDURANCE 2020> D, STRADA 1.4 CS ENDURANCE 2020> D

BREVE LANÇAMENTO

1643077080

COMPRIMENTO INT.	COMPRIMENTO EXT.	ALTURA INT.	ALTURA EXT.	ESPESSURA INT.	ESPESSURA EXT.
122,9	122,9	51,8	51,8	16,4	16,4



DESCRIÇÃO:

PASTILHA DE FREIO - TEVES - 122,9 x 51,8 x 16,4

REFERÊNCIAS CRUZADAS:

O986880955 (BOSCH), I3.O460-7194.2 (ATE), 24137 (WVA), 2413701 (TEXTAR), 31341327 (VOLVO) (ORIGINAL), 3M51/2MO08/AC (FORD) (ORIGINAL), 93183141 (SAAB) (ORIGINAL), DI095 (FMSI), ECO1485 (ECOPADS), FDB1766 (FERODO), HQJ-2263 (JURID), N-187 (COBREQ), PD/796 (FRAS-LE), PFC080029 (COFAP), PW732 (WILLTEC), RCPT13200 (TRW), SNA-168 (SPEEDBRAKE), 2234 (SYL).

APLICAÇÃO:

FORD: FOCUS (TODOS MODELOS) 2008> T

PEUGEOT: 508 1.6 THP 16V 2011> T

VOLVO: C30 2.0 2007> T, S40 T-5 2.5 2004> T, V40 2.0 2012> T, V50 2.4 2004> T, V50 T-5 2.5 2004> T

1636488880

COMPRIMENTO INT.	COMPRIMENTO EXT.	ALTURA INT.	ALTURA EXT.	ESPESSURA INT.	ESPESSURA EXT.
125,7	125,7	51,4	51,4	16,5	16,5



DESCRIÇÃO:

PASTILHA DE FREIO - LUCAS/GIRLING - 125,7 x 51,4 x 16,5

REFERÊNCIAS CRUZADAS:

O986880952 (BOSCH), AE8Z-2001-A (ORIGINAL), DI454-8653 (FMSI), ECO1520 (ECOPADS), FO-3147 (SINTER FREIOS), HFP5015A (HIPPER FREIOS), PD/1097 (FRAS-LE), RCPT13730 (TRW), SNA-153 (SPEEDBRAKE), 2235 (SYL).

APLICAÇÃO:

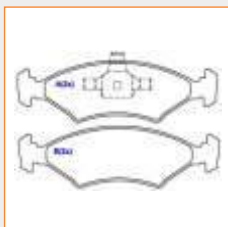
FORD: NEW FIESTA 1.5 16V 2013> D, NEW FIESTA 1.6 16V 2010> D

SUZUKI: SWIFT 1.4 02/2011> D, SWIFT 1.6 01/2012> D

PASTILHAS DE FREIO

1636485280

COMPRIMENTO INT.	COMPRIMENTO EXT.	ALTURA INT.	ALTURA EXT.	ESPESSURA INT.	ESPESSURA EXT.
151,5	151,5	47,3	47,3	17,5	17,5



DESCRIÇÃO:

PASTILHA DE FREIO - TEVES - 151,5 x 47,3 x 17,5

REFERÊNCIAS CRUZADAS:

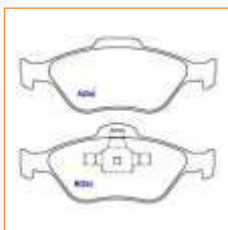
O986BB0793 (BOSCH), ECO1458 (ECOPADS), FO-3146 (SINTER FREIOS), HFP5010APA (HIPPER FREIOS), HQJ-3003PA (JURID), N-179 (COBREQ), PD/79 (FRAS-LE) PFC080022 (COFAP), RCPT12690 (TRW), SNA-139 (SPEEDBRAKE), 2237 (SYL).

APLICAÇÃO:

FORD: COURIER 1.3 O3/2009> D, COURIER 1.4 16V O3/2009> D, COURIER 1.6 O3/2009> D, ESCORT 1.8 16V SW O3/2009> D, FIESTA 1.0 SOHC SUPERCHARGER S/ABS O3/2009> D, FIESTA 1.4 16V O3/2009> D, FIESTA 1.6 SOHC (Novo) S/ABS O3/2009> D, KA 1.6 O3/2009> D

1636488380

COMPRIMENTO INT.	COMPRIMENTO EXT.	ALTURA INT.	ALTURA EXT.	ESPESSURA INT.	ESPESSURA EXT.
151,4	151,4	61,6	58,3	17,5	17,5



DESCRIÇÃO:

PASTILHA DE FREIO - TEVES - 151,4 x 61,6 x 17,5 / 151,4 x 58,3 x 17,5

REFERÊNCIAS CRUZADAS:

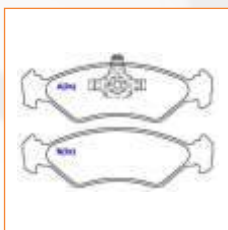
O986BB0792 (BOSCH), ECO1457 (ECOPADS), FO-3143 (SINTER FREIOS), HFP5013PA (HIPPER FREIOS), HQJ-3009PA (JURID), N-182 (COBREQ), PD/80 (FRAS-LE) PFC080028 (COFAP), RCPT12670 (TRW), SNA-154 (SPEEDBRAKE), 2238 (SYL).

APLICAÇÃO:

FORD: ECOSPORT 1.0 SUPERCHARGER O3/2009> D, ECOSPORT 1.4 D O3/2009> D, ECOSPORT 1.6 O3/2009> D, ECOSPORT 2.0 O3/2009> D, FIESTA 1.0 SOHC SUPERCHARGER C/ABS O3/2009> D, FIESTA 1.4 D C/ABS O3/2009> D, FIESTA 1.6 SOHC (Novo) C/ABS O3/2009> D

1636486780

COMPRIMENTO INT.	COMPRIMENTO EXT.	ALTURA INT.	ALTURA EXT.	ESPESSURA INT.	ESPESSURA EXT.
141,3	141,3	44,3	44,3	16,1	16,1



DESCRIÇÃO:

PASTILHA DE FREIO - TEVES - 141,3 x 44,3 x 16,1

REFERÊNCIAS CRUZADAS:

O986BB0789 (BOSCH), ECO1453 (ECOPADS), FO-3145 (SINTER FREIOS), HFP5014PA (HIPPER FREIOS), HQJ-3002PA (JURID), MB1A2K021BA (ORIGINAL), N-183 (COBREQ) PD/91 (FRAS-LE), PFC080032 (COFAP), RCPT12610 (TRW), SNA-137 (SPEEDBRAKE), 2239 (SYL).

APLICAÇÃO:

FORD: FIESTA NACIONAL 1.0 O5/2009> D, FIESTA NACIONAL 1.3 O5/2009> D, KA 1.0 O5/2009> D, KA 1.3 O5/2009> D

1643077180

COMPRIMENTO INT.	COMPRIMENTO EXT.	ALTURA INT.	ALTURA EXT.	ESPESSURA INT.	ESPESSURA EXT.
155,2	156,3	62,5	67	18	18



DESCRIÇÃO:

PASTILHA DE FREIO - TEVES - 155,2 x 62,5 x 18 / 156,3 x 67 x 18

REFERÊNCIAS CRUZADAS:

O986BB0974 (BOSCH), 3M51/2K021/AB (FORD) (ORIGINAL), CN15/2K021/AA (FORD) (ORIGINAL), D1044 (FMSI), ECO1522 (ECOPADS), FO-3144 (SINTER FREIOS) HFP5285PA (HIPPER FREIOS), HQJ-3011PA (JURID), N-190 (COBREQ), PD/767 (FRAS-LE), PW708PA (WILLTEC), RCPT13710 (TRW), SNA-162 (SPEEDBRAKE), 2240 (SYL).

APLICAÇÃO:

FORD: ECOSPORT AUTOMÁTICO 2.0 O9/2009> D, FOCUS (TODOS MODELOS) O9/2009> D, Novo ECOSPORT 1.6L Sigma 16V 2013> D, Novo ECOSPORT 2.0L 4WD 16V 2013> D, Novo ECOSPORT 2.0L DURATEC 16V 2013> D

1643077280

COMPRIMENTO INT.	COMPRIMENTO EXT.	ALTURA INT.	ALTURA EXT.	ESPESSURA INT.	ESPESSURA EXT.
88,9	88,9	35,0	35,0	13	13



DESCRIÇÃO:

PASTILHA DE FREIO - AKEBONO - 88,9 x 35,0 x 13

REFERÊNCIAS CRUZADAS:

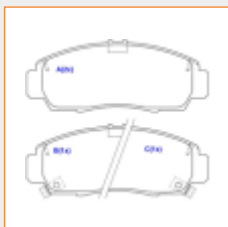
O986BB0211 (BOSCH), 21312-21313-21314 (VVA), D374 (FMSI), ECO1396 (ECOPADS), FDB472 (FERODO), N-1458 (COBREQ), PD/457 (FRAS-LE), RCPT05720 (TRW) SNA-1502 (SPEEDBRAKE), 2250 (SYL).

APLICAÇÃO:

HONDA: CITY SEDAN EX 1.5 16V AUT. 2009> T, CITY SEDAN EX 1.5 16V MEC. 2009> T, CITY SEDAN EXL 1.5 16V AUT. 2009> T, CITY SEDAN EXL 1.5 16V MEC. 2009> T, CIVIC 1.5 VE VTEC. 1992>1996 T, CIVIC 1.6i 16V COUPÉ 1989>1992 T, CIVIC 1.6i 16V VTEC. 1990>1992 T, CONCERTO 1.6 1989>1995 T, CONCERTO 1.5 1989>1995 T, CRX 1.6i VTEC. 1987>1991 T, CRX 1.6i 16V 1987>1991 T, PRELUDE 2.0i 16V / DOHC 1990>1992 T, PRELUDE 2.0 EX 1990>1992 T

PASTILHAS DE FREIO

1643077380



DESCRIÇÃO:

PASTILHA DE FREIO - SUMITOMO - 148,6 x 58,4 x 17,5

REFERÊNCIAS CRUZADAS:

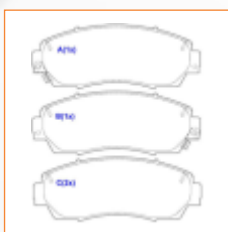
O747.12 (REMSA), 45O22SJFE00 (ORIGINAL), BPN 834 (BRASFREIOS), DI5O6 (FMSI), ECO15O3 (ECOPADS), HQJ-2265A (JURID), HQJ-2282A (JURID) N-1457 (COBREQ), NKF15O8UP (NAKATA), PD/1388 (FRAS-LE), PW641 (WILLTEC), RCPT1429O (TRW), SNA-1512 (SPEEDBRAKE), 2252 (SYL).

APLICAÇÃO:

HONDA: ACCORD 3.5 EX V6 24V 2008> D, ACCORD LX 2008> D, Civic 1.8 GX (AMERICANA) 2006> D, New Civic 1.8 2007> D, New Civic 2.0 2013> D

COMPRIMENTO INT.	COMPRIMENTO EXT.	ALTURA INT.	ALTURA EXT.	ESPESSURA INT.	ESPESSURA EXT.
148,6	148,6	58,4	58,4	17,5	17,5

1643077480



DESCRIÇÃO:

PASTILHA DE FREIO - SUMITOMO - 155 x 59 x 18

REFERÊNCIAS CRUZADAS:

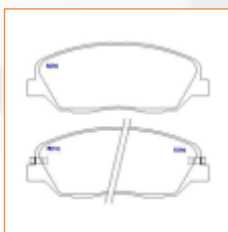
D1O89 (FMSI), GDB9O51 (TRW), HO-3711 (SINTER FREIOS), HQJ-2335A (JURID), N-1O77 (COBREQ), PD/8O9 (FRAS-LE), PFC1O0O15 (COFAP), PW855 (WILLTEC) SNA-15O3 (SPEEDBRAKE), 2253 (SYL).

APLICAÇÃO:

HONDA: CRV EX AUTOMATICO 5M 2007> D, CRV EX AUTOMATICO 6M 2007> D, CRV EXL SCN SEMI-AUTOMATICO 2008> D, CRV EXL SEMI-AUTOMATICO 2008> D, CRV EXSAB AUTOMATICO 2007> D, CRV EXSAB AUTOMATICO 6M 2007> D, CRV LX PZW SEMI-AUTOMATICO 2008> D, CRV LX SEMI-AUTOMATICO 2008> D, Nova CRV 2.0 16V 2013> D

COMPRIMENTO INT.	COMPRIMENTO EXT.	ALTURA INT.	ALTURA EXT.	ESPESSURA INT.	ESPESSURA EXT.
155	155	59	59	18	18

1643077580



DESCRIÇÃO:

PASTILHA DE FREIO - MANDO - 156,7 x 60,7 x 17

REFERÊNCIAS CRUZADAS:

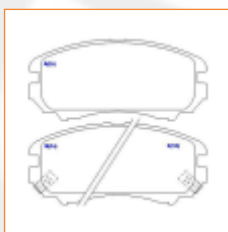
O986BB0785 (BOSCH), 181828 (ICER), 24351 (WVA), 581O11FA5O HYUNDAI (ORIGINAL), 581O12PA7O KIA (ORIGINAL), 581O13MA1O HYUNDAI (ORIGINAL) D12O2 / D1384 (FMSI), ECO1448 (ECOPADS), HQJ-2269A (JURID), HQJ-4O24A (JURID), HY-3811 (SINTER FREIOS), N-1243 (COBREQ), PD/1287 (FRAS-LE), PD/1352 (FRAS-LE) PFC32O0O3 (COFAP), PW712 (WILLTEC), RCPT1251O (TRW), SNA-891 (SPEEDBRAKE), 2264 (SYL).

APLICAÇÃO:

HYUNDAI: GENESIS 3.8 V6 2008> D, SANTA FÉ 2.4 16V 2012> D, SANTA FÉ 2.7 V6 4x4 2006> D, SANTA FÉ 3.5 V6 4x4 2010> D
KIA MOTORS: CARNIVAL V6 2.7 O6/2006> D, MOHAVE 3.8 V6 24V 4x4 2010> D, MOHAVE EX 3.0 V6 24V 2010> D, MOHAVE EX 4.6 V8 32V 4x4 2010> D, SORENTO 2010> D
SSANGYONG: KORANDO 2.0 E-XDi 2WD / 4WD 2010> D

COMPRIMENTO INT.	COMPRIMENTO EXT.	ALTURA INT.	ALTURA EXT.	ESPESSURA INT.	ESPESSURA EXT.
156,7	156,7	60,7	60,7	17	17

1636488480



DESCRIÇÃO:

PASTILHA DE FREIO - MANDO - 131,3 x 59,8 x 16,5

REFERÊNCIAS CRUZADAS:

O986BB0594 (BOSCH), 23891-23892-23893 (WVA), 581O11FA5O HYUNDAI (ORIGINAL), 581O11FE01 KIA (ORIGINAL), 581O12KA1O KIA (ORIGINAL), BPN 121O (BRASFREIOS) D924 (FMSI), ECO1388 (ECOPADS), ECO1471 (ECOPADS), HFP53O4 (HIPPER FREIOS), HQJ-2216A (JURID), HY-38O8 (SINTER FREIOS), KI-45O5 (SINTER FREIOS), N-1231 (COBREQ) NKF1223P (NAKATA), NKF1519UP (NAKATA), PD/635 (FRAS-LE), PFC32O01O (COFAP), PFC33O0O1 (COFAP), PW582 (WILLTEC), RCPTO952O (TRW), RCPT1349O (TRW) SNA-837 / SNA-895 / SNA-12O8 (SPEEDBRAKE), TK53O (TR), 2274 (SYL).

APLICAÇÃO:

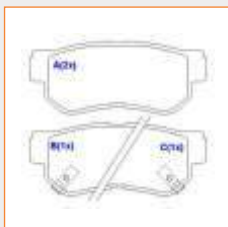
HYUNDAI: COUPE 2.7 3/O2> D, COUPE CWT 2.0 V6 3/O2> D, COUPE 16V (GK) 1.6 3/O2> D, SONATA 2.7 V6 1O/O1> D, SONATA 20O3>20O5 D, SONATA GLS 2.0 1O/O1> D, TUCSON O8/O4> D
KIA MOTORS: CADENZA EX 3.5 V6 24V 2O11> D, MAGENTIS 20O7> D, OPTIMA 20O3>20O6 D, SOUL 1.6 16 V (AUTOMÁTICO) 20O9> D, SOUL 1.6 16 V (MECÂNICO) 20O9> D, SPORTAGE 2.0 20O5>2O1O D, SPORTAGE 2.7 20O5>2O1O D

COMPRIMENTO INT.	COMPRIMENTO EXT.	ALTURA INT.	ALTURA EXT.	ESPESSURA INT.	ESPESSURA EXT.
131,3	131,3	59,8	59,8	16,5	16,5

PASTILHAS DE FREIO

1636488680

COMPRIMENTO INT.	COMPRIMENTO EXT.	ALTURA INT.	ALTURA EXT.	ESPESSURA INT.	ESPESSURA EXT.
98,5	98,5	40,8	40,8	15	15


DESCRIÇÃO:

PASTILHA DE FREIO - MANDO - 98,5 x 40,8 x 15

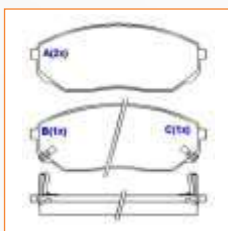
REFERÊNCIAS CRUZADAS:

 O746.O2 (REMSA), O986BBO78O (BOSCH), 23543-23544-23545 (VVA), 583O2-2EA00 (ORIGINAL), 583O2IFE00 KIA (ORIGINAL)
 583O22EA3O HYUNDAI (ORIGINAL), 583O238A1O KIA (ORIGINAL), 583O238A2O HYUNDAI (ORIGINAL), 583O23CA1O HYUNDAI (ORIGINAL)
 583O23CA1O KIA (ORIGINAL), 583O23FA1O HYUNDAI (ORIGINAL), 583O23FA1O KIA (ORIGINAL), 583O23KA3O HYUNDAI (ORIGINAL)
 BPN 64O (BRASFREIOS), D813 (FMSI), ECO144O (ECOPADS), HFP536O (HIPPER FREIOS), HQJ-2267A (JURID), KI-45O9 (SINTER FREIOS), N-1233 (COBREQ)
 NKF1225P (NAKATA), NKF1516UP (NAKATA), PD/725 (FRAS-LE), PFC32O0O4 (COFAP), PW583 (WILLTEC), PW70O (WILLTEC), RCPTO792O (TRW)
 RCPT1238O (TRW), SNA-12O9 / SNA-838 / SNA-897 (SPEEDBRAKE), TK531 (TK), 2276 (SYL).

APLICAÇÃO:
HYUNDAI: AZERA 3.3 V6 AUTOMÁTICO 2006>2011 T, ELANTRA 2007> T, SANTA FÉ 2.0 CRDI O2/O1>2006 T, SANTA FÉ 2.7 O2/O1>2006 T
 SANTA FÉ 2.7 V6 O2/O1>2006 T, SANTA FÉ 2.7 V6 4x4 O2/O1>2006 T, SONATA 2.7 V6 IO/O1> T, SONATA GLS 2.0 V6 IO/O1> T, TUCSON O8/O4> T
KIA MOTORS: AMANTI 2004>2006 T, CADENZA EX 3.5 V6 24V 2011> T, CARENS 2006> T, MAGENTIS 2007> T, OPIRUS 3.5 V6 24V 2003>2006 T
 OPTIMA 2003>2006 T, SPORTAGE 2.0 2005>2010 T, SPORTAGE 2.7 2005>2010 T
SSANGYONG: REXTRON 2003> T

1643077680

COMPRIMENTO INT.	COMPRIMENTO EXT.	ALTURA INT.	ALTURA EXT.	ESPESSURA INT.	ESPESSURA EXT.
154,9	154,9	60	60	17	17


DESCRIÇÃO:

PASTILHA DE FREIO - SUMITOMO - 154,9 x 60 x 17

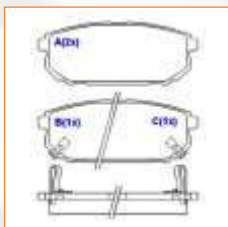
REFERÊNCIAS CRUZADAS:

 O986BBO593 (BOSCH), IO41.O2 (REMSA), 24O92 (VVA), 581O13EE0O KIA (ORIGINAL), 581O13EE0I KIA (ORIGINAL), 581O13EU0O KIA (ORIGINAL)
 BPN 657 (BRASFREIOS), ECO126O (ECOPADS), HFP53O7 (HIPPER FREIOS), KI-45O8 (SINTER FREIOS), N-1241 (COBREQ), NKF1226P (NAKATA), PD/634 (FRAS-LE)
 PFC33O0O9 (COFAP), PW71O (WILLTEC), RCPTO86GO (TRW), SNA-9O2 (SPEEDBRAKE), TK532 (TK), 2278 (SYL).

APLICAÇÃO:
KIA MOTORS: SORENTO 2002>2009 D

1643077780

COMPRIMENTO INT.	COMPRIMENTO EXT.	ALTURA INT.	ALTURA EXT.	ESPESSURA INT.	ESPESSURA EXT.
117,9	117,9	46,4	46,4	15	15


DESCRIÇÃO:

PASTILHA DE FREIO - MANDO - 117,9 x 46,4 x 15

REFERÊNCIAS CRUZADAS:

 O986BBO743 (BOSCH), IO42.O2 (REMSA), 24O58 (VVA), 583O23EDOO KIA (ORIGINAL), 583O23EDOI KIA (ORIGINAL), 583O23EEOO KIA (ORIGINAL)
 BPN 658 (BRASFREIOS), ECO1261 (ECOPADS), HFP5319 (HIPPER FREIOS), KI-451O (SINTER FREIOS), N-1248 (COBREQ), NKF1227P (NAKATA), PD/668 (FRAS-LE)
 PFC33O0O8 (COFAP), RCPTO861O (TRW), SNA-9O3 (SPEEDBRAKE), TK533 (TK), 2279 (SYL).

APLICAÇÃO:
KIA MOTORS: SORENTO 2002>2009 T

1643077880

COMPRIMENTO INT.	COMPRIMENTO EXT.	ALTURA INT.	ALTURA EXT.	ESPESSURA INT.	ESPESSURA EXT.
131,3	131,3	59,8	59,8	16,5	16,5


DESCRIÇÃO:

PASTILHA DE FREIO - MANDO - 131,3 x 59,8 x 16,5

REFERÊNCIAS CRUZADAS:

I2OO.OO (REMSA), 2O217 15,9 O4 (TEXTAR), 6O4837 (ATE), FDB1996 (FERODO), PW719 (WILLTEC), SFP5OOO7O LAND ROVER (ORIGINAL), SNA-868 (SPEEDBRAKE), 2286 (SYL).

APLICAÇÃO:
LAND ROVER: RANGE ROVER III SPORT 4.2 V8 4WD 2007> D
VOLKSWAGEN: TOUAREG 3.2 Aro 18" 2005> D, TOUAREG 4.2 Aro 18" 2005> D, TOUAREG 5.0 Aro 18" 2005> D, TOUAREG 6.0 Aro 18" 2005> D

1643077980

COMPRIMENTO INT.	COMPRIMENTO EXT.	ALTURA INT.	ALTURA EXT.	ESPESSURA INT.	ESPESSURA EXT.
63,3	63,3	63,2	63,2	15,5	15,5


DESCRIÇÃO:

PASTILHA DE FREIO - TEVES - 63,3 x 63,2 x 15,5

REFERÊNCIAS CRUZADAS:

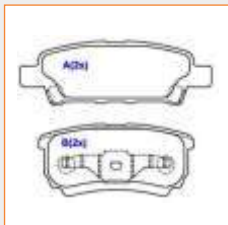
242O512O MERCEDES (ORIGINAL), D739 (FMSI), PW672 (WILLTEC), 229O (SYL).

APLICAÇÃO:
MERCEDES BENZ: C18O 1993>200O T, C2OO 1993>200O T, C22O (W2O2) 1993>200O T, C25O 1993>200O T, E23O (W21O) 1995>200O T

PASTILHAS DE FREIO

1643078080

COMPRIMENTO INT.	COMPRIMENTO EXT.	ALTURA INT.	ALTURA EXT.	ESPESSURA INT.	ESPESSURA EXT.
105,7	85,5	35,4	40,0	15,5	15,5


DESCRIÇÃO:

PASTILHA DE FREIO - AKEBONO - 105,7 x 35,4 x 15,5 / 85,5 x 40,0 x 15,5

REFERÊNCIAS CRUZADAS:

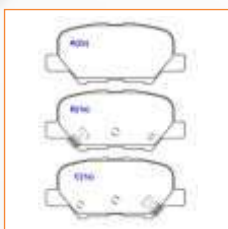
4605A572 MITSUBISHI (ORIGINAL), 5191271AA JEEP (ORIGINAL), D1O37-7940 (FMSI), GDB9O75 (TRW), MZ69O187 (ORIGINAL), N-1298 (COBREQ), PW924 (WILLTEC), 2315 (SYL).

APLICAÇÃO:
JEEP: COMPASS 2.0 16V 2011>2017 T

MITSUBISHI: AIRTREK 2003>2008 T, LANCER 2.0 16V 2008> T

1643078180

COMPRIMENTO INT.	COMPRIMENTO EXT.	ALTURA INT.	ALTURA EXT.	ESPESSURA INT.	ESPESSURA EXT.
101,3	101,3	44,5	44,5	14,4	14,4


DESCRIÇÃO:

PASTILHA DE FREIO - AKEBONO - 101,3 x 44,5 x 14,4

REFERÊNCIAS CRUZADAS:

1536.O2 (REMSA), 25688 (VVA), 4605A8O2 (ORIGINAL), 4605B07O (ORIGINAL), D1679-89O8 (FMSI), N-2017 (COBREQ), PW226 (WILLTEC), SNA-1347 (SPEEDBRAKE), 2317 (SYL).

APLICAÇÃO:
MITSUBISHI: ALL NEW OUTLANDER 2014>2017 T, ASX 2013> T

1643067080

COMPRIMENTO INT.	COMPRIMENTO EXT.	ALTURA INT.	ALTURA EXT.	ESPESSURA INT.	ESPESSURA EXT.
103,8	103,8	56,0	56,0	17,0	17,0


DESCRIÇÃO:

PASTILHA DE FREIO - GIRLING - 103,8 x 56,0 x 17,0

REFERÊNCIAS CRUZADAS:

16O852O68O (ORIGINAL), 24922 (VVA), D1831 (FMSI), GDB9O54 (TRW), HQJ-2354 (JURID), N-1183 (COBREQ), PD/1445 (FRAS-LE), PW917 (WILLTEC), SNA-1162 (SPEEDBRAKE), 232O (SYL).

APLICAÇÃO:
CITROËN: C4 2010> T, DS4 1.6 TURBO 16V 2013> T, DS5 1.6 TURBO 16V 2013> T

PEUGEOT: 3008 1.6 THP 16V 2009> T, 3008 2.0 16V 2009> T, 308 2010> T, 5008 2010 T, RCZ 1.6 16V O3/2010> T, RCZ 2.0 HDI O3/2010>

1643078380

COMPRIMENTO INT.	COMPRIMENTO EXT.	ALTURA INT.	ALTURA EXT.	ESPESSURA INT.	ESPESSURA EXT.
155,2	155,2	70,3	70,3	16,3	16,3


DESCRIÇÃO:

PASTILHA DE FREIO - TEVES - 155,2 x 70,3 x 16,3

REFERÊNCIAS CRUZADAS:

162316238O (ORIGINAL), PW10O2 (WILLTEC) 2321 (SYL).

APLICAÇÃO:
PEUGEOT: 3008 GRIFFE 1.6 TURBO 16V 2017> D, 3008 GRIFFE PACK 1.6 TURBO 16V 2017> D, 5008 1.6 TURBO 16V 2018> D

1636485680

COMPRIMENTO INT.	COMPRIMENTO EXT.	ALTURA INT.	ALTURA EXT.	ESPESSURA INT.	ESPESSURA EXT.
116,3	116,3	52,5	52,5	17,5	17,5


DESCRIÇÃO:

PASTILHA DE FREIO - TRW - 116,3 x 52,5 x 17,5

REFERÊNCIAS CRUZADAS:

O986BB0983 (BOSCH), 41O6O8481R (ORIGINAL), D1435 (FMSI), ECO1512 (ECOPADS), HQJ-2297 (JURID), N-456 (COBREQ), PD/1386 (FRAS-LE), PW966 (WILLTEC), RCPT1387O (TRW), RE-6712 (SINTER FREIOS), SNA-462 (SPEEDBRAKE) 234O (SYL).

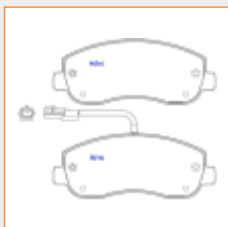
APLICAÇÃO:
RENAULT: CAPTUR ZEN 1.6 16V 2017> D, DUSTER 1.6 16V 2011> D, DUSTER OROCH DYNAMIQUE 1.6 16V 2016> D

DUSTER OROCH EXPRESSION 1.6 16V 2016> D

PASTILHAS DE FREIO

1643078480

COMPRIMENTO INT.	COMPRIMENTO EXT.	ALTURA INT.	ALTURA EXT.	ESPESSURA INT.	ESPESSURA EXT.
163,6	163,6	65,0	65,0	17,5	17,5


DESCRIÇÃO:

PASTILHA DE FREIO - BREMBO - 163,6 x 65,0 x 17,5

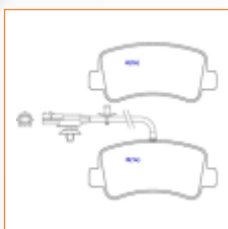
REFERÊNCIAS CRUZADAS:

1449.O1 (REMSA), 25147 (WVA), 25165 (WVA), 41O6O4386R (ORIGINAL), BPN439 (BRASFREIOS), GDB9O23 (TRW), HQJ-2317A (JURID), N-1749 (COBREQ), PD/1439-B (FRAS-LE), PFC18OOI3 (COFAP), PW188A (WILLTEC), SNA-463 (SPEEDBRAKE) 2341 (SYL).

APLICAÇÃO:
RENAULT: NOVO MASTER 2.3 2013> D

1643078580

COMPRIMENTO INT.	COMPRIMENTO EXT.	ALTURA INT.	ALTURA EXT.	ESPESSURA INT.	ESPESSURA EXT.
128,0	128,0	59,5	59,5	17,6	17,6


DESCRIÇÃO:

PASTILHA DE FREIO - BREMBO - 128,0 x 59,5 x 17,6

REFERÊNCIAS CRUZADAS:

1439.O1 (REMSA), 25112 (WVA), 25113 (WVA), 44O6OO264R (ORIGINAL), BPN44O (BRASFREIOS), GDB9O24 (TRW), HQJ-2318A (JURID), N-1747 (COBREQ), PD/144O-B (FRAS-LE), PFC18OOI4 (COFAP), PW189A (WILLTEC), SNA-464 (SPEEDBRAKE), 2342 (SYL).

APLICAÇÃO:
RENAULT: NOVO MASTER 2.3 2013> T

1643078680

COMPRIMENTO INT.	COMPRIMENTO EXT.	ALTURA INT.	ALTURA EXT.	ESPESSURA INT.	ESPESSURA EXT.
140,1	140,1	40,0	42,0	17,0	17,0


DESCRIÇÃO:

PASTILHA DE FREIO - TEVES - 140,1 x 40,0 x 17,0 / 140,1 x 42,0 x 17,0

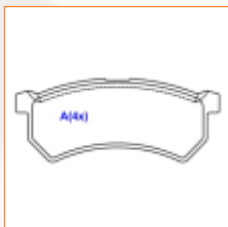
REFERÊNCIAS CRUZADAS:

257O2 (WVA), 41O6OO222R (ORIGINAL), 41O6O5612R (ORIGINAL), D183O (FMSI), ECO1538 (ECOPADS), GDB9O55 (TRW), HQJ-2319 (JURID), N-457 (COBREQ), PD/1483 (FRAS-LE), PFC18OOIO (COFAP), PW217 (WILLTEC), SNA-465 (SPEEDBRAKE), 2343 (SYL).

APLICAÇÃO:
RENAULT: NOVO LOGAN 1.0 2014> D, NOVO LOGAN 1.6 2014> D, NOVO SANDERO 1.0 16V 2014> D, NOVO SANDERO 1.6 16V 2014> D, NOVO SANDERO 1.6 8V 2014> D, NOVO SANDERO RS 2.0 2015> D, STEPWAY 1.6 16V 2020> D

1643078780

COMPRIMENTO INT.	COMPRIMENTO EXT.	ALTURA INT.	ALTURA EXT.	ESPESSURA INT.	ESPESSURA EXT.
101,1	101,1	41,0	41,0	15,0	15,0


DESCRIÇÃO:

PASTILHA DE FREIO - 101,1 x 41,0 x 15,0

REFERÊNCIAS CRUZADAS:

41O6OO95OR (ORIGINAL), 866OO89816 (ORIGINAL), GDB9O56 (TRW), N-459 (COBREQ), PW984 (WILLTEC), SNA-455 (SPEEDBRAKE), 2344 (SYL).

APLICAÇÃO:
RENAULT: KWID 1.0 12V (DISCO SÓLIDO) 2017> D

1643078880

COMPRIMENTO INT.	COMPRIMENTO EXT.	ALTURA INT.	ALTURA EXT.	ESPESSURA INT.	ESPESSURA EXT.
110,7	110,7	48,4	48,4	15,0	15,0


DESCRIÇÃO:

PASTILHA DE FREIO - 110,7 x 48,4 x 15,0

REFERÊNCIAS CRUZADAS:

41O6O2596R (ORIGINAL), N-2119 (COBREQ), PW1O41 (WILLTEC), SNA-456 (SPEEDBRAKE), 2345 (SYL).

APLICAÇÃO:
RENAULT: KWID 1.0 12V (DISCO VENTILADO) 2019> D

PASTILHAS DE FREIO

1643078980

COMPRIMENTO INT.	COMPRIMENTO EXT.	ALTURA INT.	ALTURA EXT.	ESPESSURA INT.	ESPESSURA EXT.
116,1	116,1	47,6	47,6	16	16


DESCRIÇÃO:

PASTILHA DE FREIO - MANDO - 116,1 x 47,6 x 16

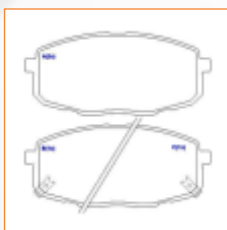
REFERÊNCIAS CRUZADAS:

2441I (WVA), 5810107A00 KIA (ORIGINAL), 5810107A10 KIA (ORIGINAL), 5810107A20 KIA (ORIGINAL), BPN 923 (BRASFREIOS), D160I (FMSI) HFP5425 (HIPPER FREIOS), N-1264 (COBREQ), PD/633 (FRAS-LE), PW724 (WILLTEC), SNA-834 (SPEEDBRAKE), 2373 (SYL).

APLICAÇÃO:
KIA MOTORS: PICANTO 1.0 04/2004>2011 D, PICANTO 1.1 04/2004>2011 D

1636488580

COMPRIMENTO INT.	COMPRIMENTO EXT.	ALTURA INT.	ALTURA EXT.	ESPESSURA INT.	ESPESSURA EXT.
130,1	130,1	58,1	58,1	17	17


DESCRIÇÃO:

PASTILHA DE FREIO - MANDO - 130,1 x 58,1 x 17

REFERÊNCIAS CRUZADAS:

O9868B0772 (BOSCH), OK2FA-33-28Z KIA (ORIGINAL), OK2JA-33-28ZA KIA (ORIGINAL), 23966 (WVA), 58101-IHA00 HYUNDAI (ORIGINAL), 58101-IHA10 HYUNDAI (ORIGINAL), 58101-IMA00 KIA (ORIGINAL), 58101-IMA01 KIA (ORIGINAL), D1397 (FMSI), ECO1428 (ECOPADS), HFP5325 (HIPPER FREIOS) HQJ-2280A (JURID), HY-3817 (SINTER FREIOS), N-1247 (COBREQ), PD/1092 (FRAS-LE), PFC320008 (COFAP), PW764 (WILLTEC), RCPT12170 (TRW) SNA-880 (SPEEDBRAKE), 2374 (SYL).

APLICAÇÃO:
HYUNDAI: i30 2.0 16V 2009>2012 D

KIA MOTORS: CARENS 1.6 EX. LX 2002> D, CARENS 1.8 EX. LX 2002> D, CARENS 2.0 CRDi 2005> D, CERATO 1.6 16V AUT. 2009>2012 D, CERATO 1.6 16V Mec. 2009>2012 D, CERATO 2.0 16V AUT. 2009>2012 D

1643079080

COMPRIMENTO INT.	COMPRIMENTO EXT.	ALTURA INT.	ALTURA EXT.	ESPESSURA INT.	ESPESSURA EXT.
137,6	137,6	59,9	59,9	16,5	16,5


DESCRIÇÃO:

PASTILHA DE FREIO - KASCO - 137,6 x 59,9 x 16,5

REFERÊNCIAS CRUZADAS:

2450I (WVA), 3503100U1520-01 JAC (ORIGINAL), 581011DE00 (ORIGINAL), 581012SA51 KIA (ORIGINAL), D1295 (FMSI), GDB9009 (TRW), HQJ-2295A (JURID) HY-3818 (SINTER FREIOS), N-1256 (COBREQ), PD/1296 (FRAS-LE), PW740 (WILLTEC), SNA-870 (SPEEDBRAKE), 2376 (SYL).

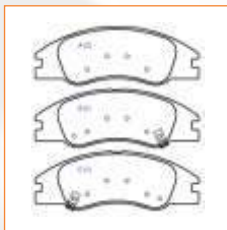
APLICAÇÃO:
HYUNDAI: ix35 2.0 16V 2010> D

JAC: T6 2.0 2014> D

KIA MOTORS: CADENZA EX 3.5 V6 24V 2011> D, CARENS 2.0 2007> D, SPORTAGE 2.0 16V 2010> D

1643079180

COMPRIMENTO INT.	COMPRIMENTO EXT.	ALTURA INT.	ALTURA EXT.	ESPESSURA INT.	ESPESSURA EXT.
165,0	165,0	59,1	59,1	17	17


DESCRIÇÃO:

PASTILHA DE FREIO - MANDO - 165,0 x 59,1 x 17

REFERÊNCIAS CRUZADAS:

24218 17.2 O5 (TEXTAR), 24220 (WVA), 58101-2FA10 (ORIGINAL), BPN 924 (BRASFREIOS), D1074 (FMSI), FDB4014 (FERODO), KI-4514 (SINTER FREIOS), N-1242 (COBREQ) NKFI248P (NAKATA), PD/665 (FRAS-LE), SNA-832 (SPEEDBRAKE), 2377 (SYL).

APLICAÇÃO:
KIA MOTORS: CERATO 1.6 16V AUT. 2006>2008 D, CERATO 1.6 16V Mec. 2006>2008 D, CERATO 2.0 16V AUT. 2006>2008 D, SPECTRA 2004> D

1643079280

COMPRIMENTO INT.	COMPRIMENTO EXT.	ALTURA INT.	ALTURA EXT.	ESPESSURA INT.	ESPESSURA EXT.
102	102	45,3	45,3	15,2	15,2


DESCRIÇÃO:

PASTILHA DE FREIO - BOSCH - 102 x 45,3 x 15,2

REFERÊNCIAS CRUZADAS:

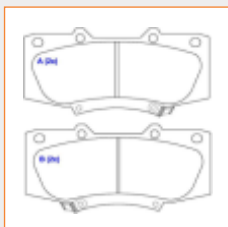
Q446602300 (ORIGINAL), O9868B0777 (BOSCH), BPN 616 (BRASFREIOS), D1572-8781 (FMSI), ECO1434 (ECOPADS), HQJ-2228A (JURID), N-1368 (COBREQ), NKFI245P (NAKATA) P-689 (LONAFLEX), PD/689 (FRAS-LE), PFC220003 (COFAP), PW707 (WILLTEC), RCPT12280 (TRW), SNA-1328 (SPEEDBRAKE), TO-7616 (SINTER FREIOS), 2383 (SYL).

APLICAÇÃO:
TOYOTA: COROLLA 1.8 XEG (AUTOMATICO) 06/08>2019 T, COROLLA 1.8 XEi (AUTOMATICO) 06/08>2019 T, COROLLA 1.8 XEi (MANUAL) 06/08>2019 T, COROLLA 1.8 XLI (AUTOMATICO) 06/08>2019 T, COROLLA 2.0 XEi 16V (AUTOMATICO) 2011>2019 T, COROLLA ALTIIS 2.0 16V (AUTOMATICO) 2011>2019 T, COROLLA GLI 1.8 2006>2008 T, COROLLA SE-G 1.8 16V 2006>2008 T

PASTILHAS DE FREIO

1643079380

COMPRIMENTO INT.	COMPRIMENTO EXT.	ALTURA INT.	ALTURA EXT.	ESPESSURA INT.	ESPESSURA EXT.
143,5	143,5	67,3	67,3	16,7	16,7



DESCRIÇÃO:

PASTILHA DE FREIO - ADVICS - 143,5 x 67,3 x 16,7

REFERÊNCIAS CRUZADAS:

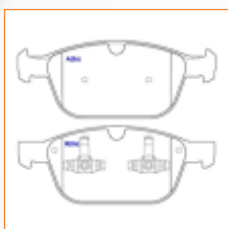
O4465-OK300 (ORIGINAL), O986BB0888 (BOSCH), D1567-8776 (FMSI), ECO1445 (ECOPADS), HFP50512 (HIPPER FREIOS), HQJ-2287A (JURID), N-1447 (COBREQ) PD/1098 (FRAS-LE), RCPT12450 (TRW), SNA-1329 (SPEEDBRAKE), TK661 (TK), TO-7622 (SINTER FREIOS), 2384 (SYL).

APLICAÇÃO:

TOYOTA: HILUX 2.5 2008> D

1643079480

COMPRIMENTO INT.	COMPRIMENTO EXT.	ALTURA INT.	ALTURA EXT.	ESPESSURA INT.	ESPESSURA EXT.
193,3	194,5	76,5	76,5	19,5	19,5



DESCRIÇÃO:

PASTILHA DE FREIO - TEVES - 193,3 x 76,5 x 19,5 / 194,5 x 76,5 x 19,5

REFERÊNCIAS CRUZADAS:

24399 (WVA), 30793943 (ORIGINAL), D1412 (FMSI), N-1762 (COBREQ), PD/1459 (FRAS-LE), PW913 (WILLTEC), SNA-246 (SPEEDBRAKE), 2433 (SYL).

APLICAÇÃO:

VOLVO: XC60 2008> D

1643079580

COMPRIMENTO INT.	COMPRIMENTO EXT.	ALTURA INT.	ALTURA EXT.	ESPESSURA INT.	ESPESSURA EXT.
106,3	106,3	48,5	48,5	17,0	17,0



DESCRIÇÃO:

PASTILHA DE FREIO - GIRLING - 106,3 x 48,5 x 17,0

REFERÊNCIAS CRUZADAS:

I236.OO (REMSA), 24496 (WVA), 30794554 (ORIGINAL), D1307 (FMSI), N-1474 (COBREQ), PD/1453 (FRAS-LE), PW912 (WILLTEC), SNA-247 (SPEEDBRAKE), 2434 (SYL).

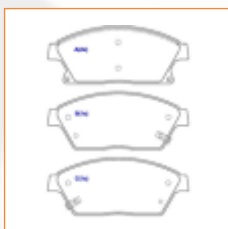
APLICAÇÃO:

LAND ROVER: RANGE ROVER EVOQUE 2.0 2011> T

VOLVO: S60 T5 2.0 2010> T, S60 T6 3.0 2010> T, V60 T5 2.0 2010> T, V60 T6 3.0 2010> T, XC60 2008> D

1643079680

COMPRIMENTO INT.	COMPRIMENTO EXT.	ALTURA INT.	ALTURA EXT.	ESPESSURA INT.	ESPESSURA EXT.
148,2	148,2	61,0	61,0	18,8	18,8



DESCRIÇÃO:

PASTILHA DE FREIO - IMPORTADO - 148,2 x 61,0 x 18,8

REFERÊNCIAS CRUZADAS:

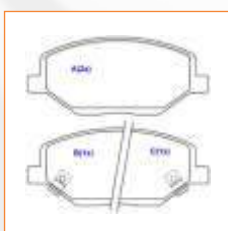
I3412810 (ORIGINAL), 25034 (WVA), D1467 (FMSI), ECO1570 (ECOPADS), GDB9010 (TRW), HQJ-2305A (JURID), N-2012 (COBREQ), PD/1514 (FRAS-LE) PFC040045 (COFAP), PW245 (WILLTEC), 3115 (SYL).

APLICAÇÃO:

CHEVROLET: TRACKER 1.8 16V 4x2 2014>2017 D, TRACKER 2.0 16V 4x4 2014>2017 D

1643079780

COMPRIMENTO INT.	COMPRIMENTO EXT.	ALTURA INT.	ALTURA EXT.	ESPESSURA INT.	ESPESSURA EXT.
128,8	128,8	55,0	55,0	17,0	17,0



DESCRIÇÃO:

PASTILHA DE FREIO - IMPORTADO - 128,8 x 55,0 x 17,0

REFERÊNCIAS CRUZADAS:

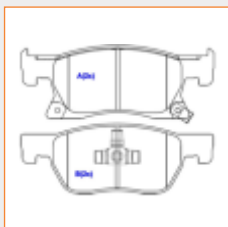
52131193 (ORIGINAL), ECO1575 (ECOPADS), GDB9057 (TRW), N-305 (COBREQ), PD/1535 (FRAS-LE), PFC040044 (COFAP), PW972 (WILLTEC), SNA-357 (SPEEDBRAKE), 3116 (SYL).

APLICAÇÃO:

CHEVROLET: NOVO COBALT ELITE 1.8 2017> D, NOVO COBALT LT 1.4 2017> D, NOVO COBALT LTZ 1.4 2017> D, NOVO COBALT LTZ 1.8 2017> D, SPIN ACTIV 1.8 2017> D, SPIN ADVANTAGE 1.8 2017> D, SPIN LS 1.8 2017> D, SPIN LT 1.8 2017> D, SPIN LTZ 1.8 2017> D

PASTILHAS DE FREIO

1643079880



DESCRIÇÃO:

PASTILHA DE FREIO - 155,3 x 56,3 x 19,0 / 155,3 x 59,0 x 19,0

REFERÊNCIAS CRUZADAS:

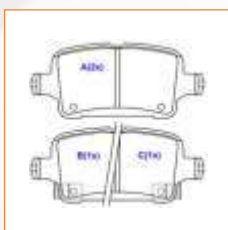
13478300 (ORIGINAL), 22342 (WVA), D2171 (FMSI), ECO1576 (ECOPADS), N-2031 (COBREQ), PD/1517 (FRAS-LE), PW270 (WILLTEC), SNA-358 (SPEEDBRAKE), 3117(SYL).

APLICAÇÃO:

CHEVROLET: CRUZE LT 1.4 2017> D, CRUZE LTZ 1.4 2017> D

COMPRIMENTO INT.	COMPRIMENTO EXT.	ALTURA INT.	ALTURA EXT.	ESPESSURA INT.	ESPESSURA EXT.
155,3	155,3	56,3	59,0	19,0	19,0

1643079980



DESCRIÇÃO:

PASTILHA DE FREIO - 106,5 x 46,4 x 16,0

REFERÊNCIAS CRUZADAS:

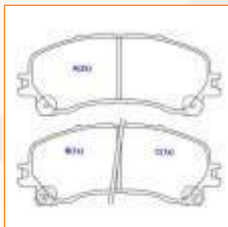
39101926 (ORIGINAL), 84328258 (ORIGINAL), ECO1577 (ECOPADS), GDB9058 (TRW), HQJ-2349A (JURID), PW271 (WILLTEC), SNA-359 (SPEEDBRAKE), 3118 (SYL).

APLICAÇÃO:

CHEVROLET: CRUZE LT 1.4 2017> T, CRUZE LTZ 1.4 2017> T, EQUINOX LT 2.0 TURBO 2018> T, EQUINOX PREMIER 2.0 TURBO AWD 2018> T

COMPRIMENTO INT.	COMPRIMENTO EXT.	ALTURA INT.	ALTURA EXT.	ESPESSURA INT.	ESPESSURA EXT.
106,5	106,5	46,4	46,4	16,0	16,0

1643080080



DESCRIÇÃO:

PASTILHA DE FREIO - 151,8 x 60,9 x 15,8

REFERÊNCIAS CRUZADAS:

52129017 (ORIGINAL), ECO1578 (ECOPADS), GDB9059 (TRW), HQJ-2347A (JURID), N-2049 (COBREQ), PD/1533 (FRAS-LE), PFC040043 (COFAP), PW969 (WILLTEC), SNA-380 (SPEEDBRAKE), 3119 (SYL).

APLICAÇÃO:

CHEVROLET: SIO 2.5 ADVANTAGE 4x2 CD 16V MANUAL 2017> D, SIO 2.5 LT 4x2 CD 16V MANUAL 2017> D, SIO 2.5 LT 4x4 CD 16V MANUAL 2017> D, SIO 2.5 LTZ 4x2 CD 16V MANUAL 2017> D, SIO 2.5 LTZ 4x4 CD 16V MANUAL 2017> D, SIO 2.8 LS 4x4 CD 16V TURBO MANUAL 2017> D, SIO 2.8 LT 4x2 CD 16V TURBO AUTOM. 2017> D, SIO 2.8 LT 4x2 CD 16V TURBO MANUAL 2017> D, SIO 2.8 LT 4x4 CD 16V TURBO AUTOM. 2017> D, SIO 2.8 LT 4x4 CD 16V TURBO MANUAL 2017> D, SIO PICK-UP H. COUNTRY 2.8 4x4 CD 2017> D, TRAILBLAZER LTZ 2.8 2017> D, TRAILBLAZER LTZ 3.6 2017> D

COMPRIMENTO INT.	COMPRIMENTO EXT.	ALTURA INT.	ALTURA EXT.	ESPESSURA INT.	ESPESSURA EXT.
151,8	151,8	60,9	60,9	15,8	15,8

1643080180



DESCRIÇÃO:

PASTILHA DE FREIO - TRW - 116 x 53 x 16,8

REFERÊNCIAS CRUZADAS:

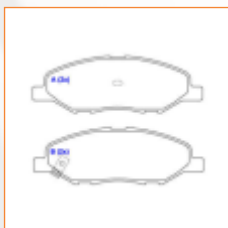
CX 1326 (MOROE), D1326-8438 (FMSI), GDB9047 (TRW), N-737 (COBREQ), PD/300 (FRAS-LE), PFC030060 (COFAP), PW132 (WILLTEC), SNA-1318 (SPEEDBRAKE), 3130 (SYL).

APLICAÇÃO:

CHRYSLER: GRAN CARAVAN 2010> T, JOURNEY 2.7 V6 2008>2012 T, TOWN & COUNTRY (TODOS OS MODELOS) 2008> T
FIAT: FREEMONT EMOTION 2.4 16V 2011>2012 T, FREEMONT PRECISION 2.4 16V 2011>2012 T

COMPRIMENTO INT.	COMPRIMENTO EXT.	ALTURA INT.	ALTURA EXT.	ESPESSURA INT.	ESPESSURA EXT.
116	116	53	53	16,8	16,8

1643080280



DESCRIÇÃO:

PASTILHA DE FREIO - SUMITOMO - 143,6 x 48,5 x 14,3

REFERÊNCIAS CRUZADAS:

O986BB0961 (BOSCH), BPN 933 (BRASFREIOS), D1345 (FMSI), ECO1478 (ECOPADS), HFP5151 (HIPPER FREIOS), HQJ-2247A (JURID), HQJ-2273A (JURID), N-1277 (COBREQ), NI-5812 (SINTER FREIOS), PD/672 (FRAS-LE), PFC290001 (COFAP), RCPT13550 (TRW), SNA-1308 (SPEEDBRAKE), 3176 (SYL).

APLICAÇÃO:

NISSAN: LIVINA GRAND S 1.8 16V FLEX FUEL AUT. 2010> D, LIVINA GRAND S 1.8 16V FLEX FUEL MEC. 2010> D, LIVINA 1.6 16V FLEX FUEL 5P 2010> D, LIVINA 1.8 16V FLEX FUEL AUT. 2010> D, LIVINA GRAND 1.8 16V FLEX FUEL AUT. 2010> D, LIVINA GRAND 1.8 16V FLEX FUEL MEC. 2010> D, LIVINA GRAND SL 1.8 16V FLEX FUE MEC. 2010> D, LIVINA GRAND SL 1.8 16V FLEX FUEL AUT. 2010> D, LIVINA GRAND SL 1.8 16V FLEX FUEL AUT. 2010> D, LIVINA S 1.6 16V FLEX FUE MEC. 2010> D, LIVINA S 1.8 16V FLEX FUEL AUT. 2010> D, LIVINA SL 1.6 16V FLEX FUEL 5P 2010> D, LIVINA SL 1.8 16V FLEX FUEL AUT. 2010> D, LIVINA X-GEAR 1.6 16V FLEX FUE MEC. 2010> D, LIVINA X-GEAR S 1.6 16V FLEX FUE 2010> D, LIVINA X-GEAR S 1.6 16V FLEX FUE MEC. 2010> D, LIVINA X-GEAR SL 1.8 16V FLEX FUEL AUT. 2010> D, TIIDA 1.8L 16V (TODOS) 2006> D

COMPRIMENTO INT.	COMPRIMENTO EXT.	ALTURA INT.	ALTURA EXT.	ESPESSURA INT.	ESPESSURA EXT.
143,6	143,6	48,5	48,5	14,3	14,3

PASTILHAS DE FREIO

1643080380

COMPRIMENTO INT.	COMPRIMENTO EXT.	ALTURA INT.	ALTURA EXT.	ESPESSURA INT.	ESPESSURA EXT.
135,2	135,2	52,3	52,3	16,5	16,5


DESCRIÇÃO:

PASTILHA DE FREIO - AKEBONO - 135,2 x 52,3 x 16,5

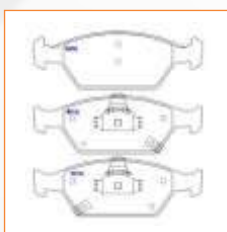
REFERÊNCIAS CRUZADAS:

23531 (VVA), 45O22s2AE01 (ORIGINAL), 45O22s5TE00 (ORIGINAL), 45O22s5TE50 (ORIGINAL), 45O22s5TE51 (ORIGINAL), D829-7702 (FMSI) N-1461 (COBREQ), PD/1052 (FRAS-LE), SNA-814 (SPEEDBRAKE), 3250 (SYL).

APLICAÇÃO:
HONDA: New Civic Sedan SI 2.0 16V 2007> D

1643080480

COMPRIMENTO INT.	COMPRIMENTO EXT.	ALTURA INT.	ALTURA EXT.	ESPESSURA INT.	ESPESSURA EXT.
150,2	151,5	51,5	51,5	16,5	16,5


DESCRIÇÃO:

PASTILHA DE FREIO - TEVES - 150,2 x 51,5 x 16,5 / 151,5 x 51,5 x 16,5

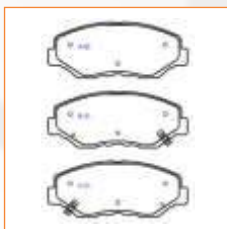
REFERÊNCIAS CRUZADAS:

O986BB0771 (BOSCH), 45O22-tjO-M01 (ORIGINAL), DI553-8763 (FMSI), ECO1426 (ECOPADS), HFP5700 (HIPPER FREIOS), HO-3710 (SINTER FREIOS), HQJ-2207A (JURID) HQJ-2245A (JURID), N-1377 (COBREQ), NKFI25IP (NAKATA), P-685 (LONAFLEX), PD/685 (FRAS-LE), PFC100001 (COFAP), PW745 (WILLTEC), RCPT12140 (TRW) SNA-1501 (SPEEDBRAKE), 3251 (SYL).

APLICAÇÃO:
HONDA: City 1.5 EX 2009>2014 D, City 1.5 EXL 2009>2014 D, City 1.5 LX 2009>2014 D, New Fit EX, EXL 2009>2014 D, New Fit LX, LXL 2009>2014 D

1643080580

COMPRIMENTO INT.	COMPRIMENTO EXT.	ALTURA INT.	ALTURA EXT.	ESPESSURA INT.	ESPESSURA EXT.
141,6	141,6	56,6	56,6	18	18


DESCRIÇÃO:

PASTILHA DE FREIO - AKEBONO - 141,6 x 56,6 x 18

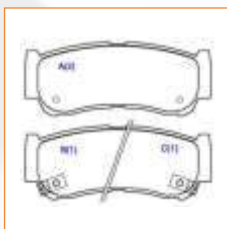
REFERÊNCIAS CRUZADAS:

O986BB0596 (BOSCH), 23868 16.9 05 (TEXTAR), 45O22s9AA00 HONDA (ORIGINAL), 45O22s9AA01 HONDA (ORIGINAL), 45O22s9AE00 HONDA (ORIGINAL) 45O22s9AE50 HONDA (ORIGINAL), 45O22s9AE60 HONDA (ORIGINAL), 45O22sDA10 HONDA (ORIGINAL), 45O22sDRA00 HONDA (ORIGINAL) 6450s9AE51 HONDA (ORIGINAL), D914 (FMSI), ECO1416 (ECOPADS), FDB1658 (FERODO), GA21415 (GALFER), HQJ-2363A (JURID), N-1387 (COBREQ) NKFI510UP (NAKATA), PD/644 (FRAS-LE), PFC100002 (COFAP), PW638 (WILLTEC), RCPT11970 (TRW), SNA-1517 (SPEEDBRAKE), 3252 (SYL).

APLICAÇÃO:
HONDA: ACCORD 2002> D, CRV 2002>2006 D

1643080680

COMPRIMENTO INT.	COMPRIMENTO EXT.	ALTURA INT.	ALTURA EXT.	ESPESSURA INT.	ESPESSURA EXT.
118,5	118,5	46,8	46,8	15,5	15,5


DESCRIÇÃO:

PASTILHA DE FREIO - MANDO - 118,5 x 46,8 x 15,5

REFERÊNCIAS CRUZADAS:

O986BB0991 (BOSCH), I239.O2 (REMSA), 583O22BA20 (ORIGINAL), DI297-8414 (FMSI), ECO1436 (ECOPADS), HFP5529 (HIPPER FREIOS), HY-3820 (SINTER FREIOS) N-1246 (COBREQ), PD/1341 (FRAS-LE), PFC320007 (COFAP), PW716 (WILLTEC), RCPT12320 (TRW), SNA-815 (SPEEDBRAKE), 3263 (SYL).

APLICAÇÃO:
HYUNDAI: SANTA FE 2.7 V6 4x4 2007>2009 T

1643080780

COMPRIMENTO INT.	COMPRIMENTO EXT.	ALTURA INT.	ALTURA EXT.	ESPESSURA INT.	ESPESSURA EXT.
93	93	41	41	14,8	14,8


DESCRIÇÃO:

PASTILHA DE FREIO - MANDO - 93 x 41 x 14,8

REFERÊNCIAS CRUZADAS:

O986BB0906 (BOSCH), I135.O2 (REMSA), 35O4100U1510-O1 JAC (ORIGINAL), 583O2-1MA00 KIA (ORIGINAL), 583O2-2SA30 KIA (ORIGINAL), DI157 (FMSI), DI398 (FMSI) ECO1437 (ECOPADS), ECO1490 (ECOPADS), HQJ-2311A (JURID), 3273 (SYL).

APLICAÇÃO:
HYUNDAI: i30 2.0 16V 2009>2012 T, ix35 2.0 16V 2010> T, SONATA 2.4 16V 2011> T, Tucson 2010> T

JAC: T6 2.0 2014> T

KIA MOTORS: Cadenza EX 3.5 V6 24V 2011> T, CERATO 2009>2012 T, Picanto 2004> T, Rio 1.4 16V / 1.5 CRDi / 1.6 16V / LX 2005> T Sportage 2.0 16V 2010> T

PASTILHAS DE FREIO

1643080880

COMPRIMENTO INT.	COMPRIMENTO EXT.	ALTURA INT.	ALTURA EXT.	ESPESSURA INT.	ESPESSURA EXT.
116,8	116,8	48	48	15	15


DESCRIÇÃO:

PASTILHA DE FREIO - MANDO - 116,8 x 48 x 15

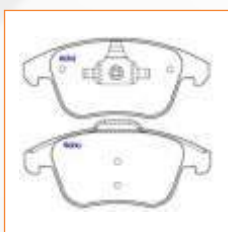
REFERÊNCIAS CRUZADAS:

25153 (WVA), 583O22JA00 (ORIGINAL), 583O22PA70 (ORIGINAL), DI284 (FMSI), N-1704 (COBREQ), PD/1366 (FRAS-LE), SNA-90I (SPEEDBRAKE), 3276 (SYL).

APLICAÇÃO:
HYUNDAI: EQUUS 4.6 V8 2012> T, SANTA FÉ 2.4 V6 4x4 2010> T, SANTA FÉ 2.7 V6 4x4 2010> T, SANTA FÉ 3.3 V6 4x4 2013> T, SANTA FÉ 3.5 V6 4x4 2010> T
KIA MOTORS: MOHAVE 3.8 V6 24V 4x4 2010> T, MOHAVE EX 3.0 V6 24V 2010> T, MOHAVE EX 4.6 V8 32V 4x4 2010> T, SORENTO 2010> T

1643080980

COMPRIMENTO INT.	COMPRIMENTO EXT.	ALTURA INT.	ALTURA EXT.	ESPESSURA INT.	ESPESSURA EXT.
155,2	155,2	66,3	71,6	19	19


DESCRIÇÃO:

PASTILHA DE FREIO - TEVES - 155,2 x 66,3 x 19 / 155,2 x 71,6 x 19

REFERÊNCIAS CRUZADAS:

DI306 (FMSI), GDB9005 (TRW), LR-004936 (ORIGINAL), N-1472 (COBREQ), PW175 (WILLTEC), 3282 (SYL).

APLICAÇÃO:
LAND ROVER: RANGE ROVER EVOQUE 2.0 2011> D
PEUGEOT: 508 1.6 THP 16V 2011> D
VOLVO: S80 1.6 2009> D, S80 2.0 2007> D, S80 2.4 2006> D

1643081080

COMPRIMENTO INT.	COMPRIMENTO EXT.	ALTURA INT.	ALTURA EXT.	ESPESSURA INT.	ESPESSURA EXT.
154	154	53,7	53,7	17,4	17,4


DESCRIÇÃO:

PASTILHA DE FREIO - 154 x 53,7 x 17,4

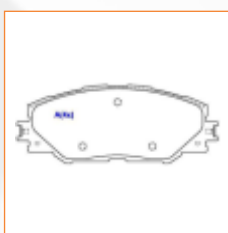
REFERÊNCIAS CRUZADAS:

D913 (FMSI), HQJ-2202A (JURID) 3285 (SYL).

APLICAÇÃO:
CHEVROLET: EQUINOX 2005>2006 D
FORD: EXPLORER SPORT TRACK 2001>2005 D

BREVE LANÇAMENTO
1643081180

COMPRIMENTO INT.	COMPRIMENTO EXT.	ALTURA INT.	ALTURA EXT.	ESPESSURA INT.	ESPESSURA EXT.
146,5	146,5	56,9	56,9	17,6	17,6


DESCRIÇÃO:

PASTILHA DE FREIO - AKEBONO - 146,5 x 56,9 x 17,6

REFERÊNCIAS CRUZADAS:

I234.OO (REMSA), 24337 (WVA), DI211 (FMSI), GDB9062 (TRW), N-1456 (COBREQ), PD/744 (FRAS-LE), PW167 (WILLTEC), SNA-1355 (SPEEDBRAKE) 3389 (SYL).

APLICAÇÃO:
TOYOTA: RAV 4 2.0 16V 2006> D, RAV 4 2.2 16V 2006> D, RAV 4 2.5 4x4 2014> D, RAV 4 3.5 16V 2006> D

1643081280

COMPRIMENTO INT.	COMPRIMENTO EXT.	ALTURA INT.	ALTURA EXT.	ESPESSURA INT.	ESPESSURA EXT.
180,0	181,0	71,9	72,2	18,0	18,0


DESCRIÇÃO:

PASTILHA DE FREIO - TEVES - 180,0 x 71,9 x 18,0 / 181,0 x 72,2 x 18,0

REFERÊNCIAS CRUZADAS:

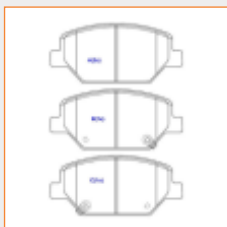
I689.OO (REMSA), 22386 (WVA), 31445985 (ORIGINAL), DI866 (FMSI), PW979 (WILLTEC), 3430 (SYL).

APLICAÇÃO:
VOLVO: XC60 T5 2013> D, XC60 T6 2013> D

PASTILHAS DE FREIO

1643081380

COMPRIMENTO INT.	COMPRIMENTO EXT.	ALTURA INT.	ALTURA EXT.	ESPESSURA INT.	ESPESSURA EXT.
141,85	141,85	64,4	64,4	16,8	16,8


DESCRIÇÃO:

PASTILHA DE FREIO - 141,85 x 64,4 x 16,8

REFERÊNCIAS CRUZADAS:

23303281 (ORIGINAL), D1886 (FMSI), 4080 (SYL).

APLICAÇÃO:
CHEVROLET: EQUINOX LT 2.0 TURBO 2018> D, EQUINOX PREMIER 2.0 TURBO AWD 2018> D

1643081480

COMPRIMENTO INT.	COMPRIMENTO EXT.	ALTURA INT.	ALTURA EXT.	ESPESSURA INT.	ESPESSURA EXT.
140,7	140,7	59,8	59,8	18,2	18,2


DESCRIÇÃO:

PASTILHA DE FREIO - 140,7 x 59,8 x 18,2

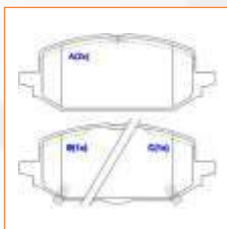
REFERÊNCIAS CRUZADAS:

42566753 (ORIGINAL), N-2087 (COBREQ), PW998 (WILLTEC), SNA-360 (SPEEDBRAKE), 4081 (SYL).

APLICAÇÃO:
CHEVROLET: TRACKER 1.4 16V 2018> D

1643081580

COMPRIMENTO INT.	COMPRIMENTO EXT.	ALTURA INT.	ALTURA EXT.	ESPESSURA INT.	ESPESSURA EXT.
132,0	132,0	53,8	51,7	17,0	17,0


DESCRIÇÃO:

PASTILHA DE FREIO - TRW - 132,0 x 53,8 x 17,0 / 132,0 x 51,7 x 17,0

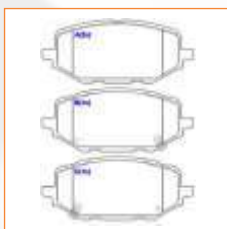
REFERÊNCIAS CRUZADAS:

26312031 (ORIGINAL), ECO1651 (ECOPADS), N-2092 (COBREQ), PW1044 (WILLTEC), SNA-362 (SPEEDBRAKE), 4082 (SYL).

APLICAÇÃO:
CHEVROLET: ONIX HATCH 1.0 ASPIRADO MANUAL 2020> D, ONIX HATCH 1.0 TURBO AUTOMÁTICO 2020> D, ONIX HATCH LT 1.0 ASPIRADO MANUAL 2020> D, ONIX HATCH LT 1.0 TURBO AUTOMÁTICO 2020> D, ONIX HATCH LT 1.0 TURBO MANUAL 2020> D, ONIX HATCH LTZ 1.0 TURBO AUTOMÁTICO 2020> D, ONIX HATCH LTZ 1.0 TURBO MANUAL 2020> D, ONIX HATCH PREMIER 1.0 TURBO AUTOMÁTICO 2020> D, ONIX SEDAN PLUS 1.0 ASPIRADO MANUAL 2020> D, ONIX SEDAN PLUS 1.0 TURBO AUTOMÁTICO 2020> D, ONIX SEDAN PLUS LT 1.0 TURBO AUTOMÁTICO 2020> D, ONIX SEDAN PLUS LT 1.0 TURBO MANUAL 2020> D, ONIX SEDAN PLUS LTZ 1.0 TURBO AUT. 2020> D, ONIX SEDAN PLUS LTZ 1.0 TURBO MANUAL 2020> D, ONIX SEDAN PLUS PREMIER 1.0 TURBO AUT. 2020> D

1643081680

COMPRIMENTO INT.	COMPRIMENTO EXT.	ALTURA INT.	ALTURA EXT.	ESPESSURA INT.	ESPESSURA EXT.
132,1	132,1	55,2	55,3	19,0	19,0


DESCRIÇÃO:

PASTILHA DE FREIO - TRW - 132,1 x 55,2 x 19,0 / 132,1 x 55,3 x 19,0

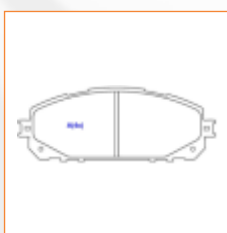
REFERÊNCIAS CRUZADAS:

26283303 (ORIGINAL), PW1056 (WILLTEC), 4083 (SYL).

APLICAÇÃO:
CHEVROLET: TRACKER 1.0 TURBO 2020> D, TRACKER 1.2 TURBO 2020> D, TRACKER LT 1.0 TURBO 2020> D, TRACKER LTZ 1.2 TURBO 2020> D, TRACKER PREMIER 1.2 TURBO 2020> D

1643081780

COMPRIMENTO INT.	COMPRIMENTO EXT.	ALTURA INT.	ALTURA EXT.	ESPESSURA INT.	ESPESSURA EXT.
167,0	167,0	62,0	62,0	17,5	17,5


DESCRIÇÃO:

PASTILHA DE FREIO - ADVICS - 167,0 x 62,0 x 17,5

REFERÊNCIAS CRUZADAS:

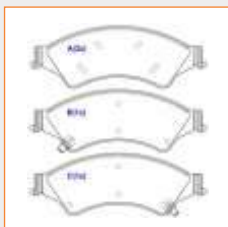
1613,00 (REMSA), L, 22070 (WVA), 68212327AA (ORIGINAL), D1709 (FMSI), HQJ-2350 (JURID), PW970 (WILLTEC) 4131 (SYL).

APLICAÇÃO:
JEEP: CHEROKEE 3.2 V6 4x4 2013> D

PASTILHAS DE FREIO

1643081880

COMPRIMENTO INT.	COMPRIMENTO EXT.	ALTURA INT.	ALTURA EXT.	ESPESSURA INT.	ESPESSURA EXT.
194,1	194,1	68,3	68,3	16,0	16,0


DESCRIÇÃO:

PASTILHA DE FREIO - FOMOCO - 194,1 x 68,3 x 16,0

REFERÊNCIAS CRUZADAS:

AB312L361AB (ORIGINAL (FORD)), D1676 (FMSI), FO-3148 (SINTER FREIOS), GDB9O13 (TRW), HQJ-2293A (JURID), N-197 (COBREQ), PD/1434 (FRAS-LE), PFCO80033 (COFAP), PW967 (WILLTEC), SNA-151 (SPEEDBRAKE), TR815 (TK) 4213 (SYL).

APLICAÇÃO:
FORD: NOVA RANGER 2.2 2013> D, NOVA RANGER 2.5 2013> D, NOVA RANGER 3.2 2013> D
TROLLER: T4 3.2 20V 4X4 2015> D

1643081980

COMPRIMENTO INT.	COMPRIMENTO EXT.	ALTURA INT.	ALTURA EXT.	ESPESSURA INT.	ESPESSURA EXT.
155,2	155,2	66,3	76,0	19,0	19,0


DESCRIÇÃO:

PASTILHA DE FREIO - FOMOCO - 155,2 x 66,3 x 19,0 / 155,2 x 76,0 x 19,0

REFERÊNCIAS CRUZADAS:

D1653 (FMSI), DG9Z2001A (ORIGINAL), GDB9O63 (TRW), HQJ-2315 (JURID), N-1786 (COBREQ), PD/1432 (FRAS-LE), PW179 (WILLTEC), SNA-174 (SPEEDBRAKE) 4214 (SYL).

APLICAÇÃO:
FORD: Novo Fusion 2013> D

1643082080

COMPRIMENTO INT.	COMPRIMENTO EXT.	ALTURA INT.	ALTURA EXT.	ESPESSURA INT.	ESPESSURA EXT.
123,1	123,1	53,2	48,3	15,0	15,0


DESCRIÇÃO:

PASTILHA DE FREIO - FOMOCO - 123,1 x 53,2 x 15,0 / 123,1 x 48,3 x 15,0

REFERÊNCIAS CRUZADAS:

D1665 (FMSI), DG9Z2200A (ORIGINAL), HQJ-2316 (JURID), N-2115 (COBREQ), PD/1513 (FRAS-LE), PW180 (WILLTEC), SNA-175 (SPEEDBRAKE), 4215 (SYL).

APLICAÇÃO:
FORD: Novo Fusion 2013> T

1643082180

COMPRIMENTO INT.	COMPRIMENTO EXT.	ALTURA INT.	ALTURA EXT.	ESPESSURA INT.	ESPESSURA EXT.
125,7	125,7	51,4	51,4	16,5	16,5


DESCRIÇÃO:

PASTILHA DE FREIO - LUCAS/GIRLING - 125,7 x 51,4 x 16,5

REFERÊNCIAS CRUZADAS:

E3B1/2001/AB (ORIGINAL), GDB9O64 (TRW), HQJ-2283 (JURID), N-1465 (COBREQ), 4217 (SYL).

APLICAÇÃO:
FORD: Novo Ka 1.0 2014> D, Novo Ka 1.5 2014> D

1643082280

COMPRIMENTO INT.	COMPRIMENTO EXT.	ALTURA INT.	ALTURA EXT.	ESPESSURA INT.	ESPESSURA EXT.
136,5	136,5	56,7	56,7	16,0	16,0


DESCRIÇÃO:

PASTILHA DE FREIO - NISSIN - 136,5 x 56,7 x 16,0

REFERÊNCIAS CRUZADAS:

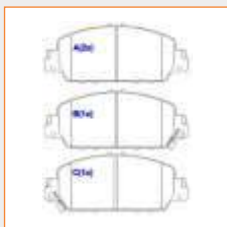
45O2215NM00 (ORIGINAL), 45O2215RA01 (ORIGINAL), D1394 (FMSI), ECO1517 (ECOPADS), HQJ-2314A (JURID), N-1767 (COBREQ), PD/1492 (FRAS-LE), PFC100016 (COFAP), PW244 (WILLTEC), SNA-1508 (SPEEDBRAKE), 4253 (SYL).

APLICAÇÃO:
HONDA: Novo City 1.5 2015> D, Novo Fit 1.5 2015> D, WR-V EX 1.5 16V 2017> D, WR-V EXL 1.5 16V 2017> D

PASTILHAS DE FREIO

1643082380

COMPRIMENTO INT.	COMPRIMENTO EXT.	ALTURA INT.	ALTURA EXT.	ESPESSURA INT.	ESPESSURA EXT.
148,7	148,7	60,5	60,5	16,0	16,0


DESCRIÇÃO:

PASTILHA DE FREIO - IMPORTADO - 148,7 x 60,5 x 16,0

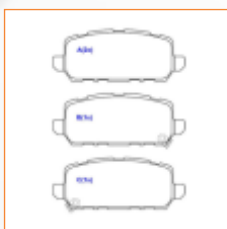
REFERÊNCIAS CRUZADAS:

1548.O2 (REMSA), 25792 (WVA), 45O22-T2G-AOI (ORIGINAL), D1654 (FMSI), GDB49O3 (TRW), N-1780 (COBREQ), PD/1494 (FRAS-LE), PFC100O13 (COFAP), PW237 (WILLTEC), SNA-1515 (SPEEDBRAKE), 4254 (SYL).

APLICAÇÃO:
HONDA: ACCORD 2013> D, HR-V 1.5 16V 2020> D, HR-V 1.8 2015> D

1643082480

COMPRIMENTO INT.	COMPRIMENTO EXT.	ALTURA INT.	ALTURA EXT.	ESPESSURA INT.	ESPESSURA EXT.
116,6	116,6	46,1	46,1	16,0	16,0


DESCRIÇÃO:

PASTILHA DE FREIO - 116,6 x 46,1 x 16,0

REFERÊNCIAS CRUZADAS:

43O22-T7-HOI (ORIGINAL), D1841 (FMSI), GDB49O4 (TRW), PD/1495 (FRAS-LE), PW253 (WILLTEC), SNA-1516 (SPEEDBRAKE), 4255 (SYL).

APLICAÇÃO:
HONDA: ACCORD 2013> T, HR-V 1.5 16V 2020> T, HR-V 1.8 2015> T

1643082580

COMPRIMENTO INT.	COMPRIMENTO EXT.	ALTURA INT.	ALTURA EXT.	ESPESSURA INT.	ESPESSURA EXT.
148,7	148,7	60,55	60,55	17,0	17,0


DESCRIÇÃO:

PASTILHA DE FREIO - NISSAN - 148,7 x 60,55 x 17,0

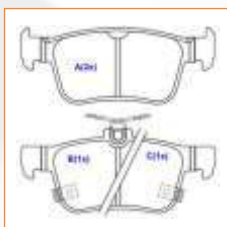
REFERÊNCIAS CRUZADAS:

45O22-TEM-MOO (ORIGINAL), GDB9O66 (TRW), HQJ-2356A (JURID), N-1758 (COBREQ), PFC100O14 (COFAP), PW266 (WILLTEC), SNA-1518 (SPEEDBRAKE), TK-878 (TK), 4256 (SYL).

APLICAÇÃO:
HONDA: Civic EX 2.0 16V 2017> D, Civic EXL 2.0 16V 2017> D, Civic Sport 2.0 16V 2017> D, Civic TOURING 1.5 16V 2017> D

1643082680

COMPRIMENTO INT.	COMPRIMENTO EXT.	ALTURA INT.	ALTURA EXT.	ESPESSURA INT.	ESPESSURA EXT.
122,4	122,4	53,45	48,45	14,5	14,5


DESCRIÇÃO:

PASTILHA DE FREIO - 122,4 x 53,45 x 14,5 / 122,4 x 48,45 x 14,5

REFERÊNCIAS CRUZADAS:

155132 (REMSA), 22429 (WVA), 43O22-TBA-AO2 (ORIGINAL), D1878 (FMSI), N-2O39 (COBREQ), PW267 (WILLTEC), SNA-1519 (SPEEDBRAKE), 4257 (SYL).

APLICAÇÃO:
HONDA: Civic EX 2.0 16V 2017> T, Civic EXL 2.0 16V 2017> T, Civic Sport 2.0 16V 2017> T, Civic TOURING 1.5 16V 2017> T

1643082780

COMPRIMENTO INT.	COMPRIMENTO EXT.	ALTURA INT.	ALTURA EXT.	ESPESSURA INT.	ESPESSURA EXT.
155,1	155,1	59,0	59,0	16,2	16,2


DESCRIÇÃO:

PASTILHA DE FREIO - TEVES - 155,1 x 59,0 x 16,2

REFERÊNCIAS CRUZADAS:

45O22-T7T-M51 (ORIGINAL), N-2O28 (COBREQ), PW1O54 (WILLTEC), 4258 (SYL).

APLICAÇÃO:
HONDA: HR-V 1.5 16V 2020> D, HR-V 1.8 16V 2020> D

PASTILHAS DE FREIO

1643082880



DESCRIÇÃO:

PASTILHA DE FREIO - 134,3 x 58,8 x 18,0

REFERÊNCIAS CRUZADAS:

O4465O252O (ORIGINAL), PW1O43 (WILLTEC), 4259 (SYL).

APLICAÇÃO:

TOYOTA: COROLLA 1.8 HYBRID 2020> D, COROLLA 2.0 ALTIS 2020> D, COROLLA 2.0 GLI 2020> D, COROLLA 2.0 XEi 2020> D

BREVE LANÇAMENTO

COMPRIMENTO INT.	COMPRIMENTO EXT.	ALTURA INT.	ALTURA EXT.	ESPESSURA INT.	ESPESSURA EXT.
134,3	134,3	58,8	58,8	18,0	18,0

1643082980



DESCRIÇÃO:

PASTILHA DE FREIO - AKEBONO - 137,1 x 63,0 x 18,0

REFERÊNCIAS CRUZADAS:

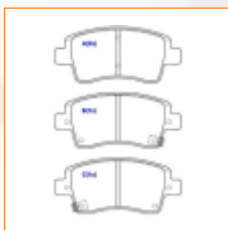
24O31 (WVA), 893.O2 (REMSA), D941 (FMSI), N-128O (COBREQ), PW677 (WILLTEC), SNA-817 (SPEEDBRAKE), 4262 (SYL).

APLICAÇÃO:

HYUNDAI: ELANTRA 1.6i 2001>2003 D, ELANTRA 2.0i 2001>2003 D, MATRIX 1.5 CDRi 2002> D, MATRIX 1.6i 2002> D, MATRIX 1.8i 2002> D
KIA MOTORS: CERATO 1.6 16V 2004>2012 D

COMPRIMENTO INT.	COMPRIMENTO EXT.	ALTURA INT.	ALTURA EXT.	ESPESSURA INT.	ESPESSURA EXT.
137,1	137,1	63,0	63,0	18,0	18,0

1643083080



DESCRIÇÃO:

PASTILHA DE FREIO - AKEBONO - 123,0 x 54,5 x 14,6

REFERÊNCIAS CRUZADAS:

O4465-OdiOO (ORIGINAL), O4465-OdiO1 (ORIGINAL), O986bbO988 (BOSCH), ECO1528 (ECOPADS), HQJ-2288A (JURID), N-1483 (COBREQ), PD/1438 (FRAS-LE), PW177 (WILLTEC), RCPT1433O (TRW), SNA-1333 (SPEEDBRAKE), TO-7623 (SINTER FREIOS), 438O (SYL).

APLICAÇÃO:

TOYOTA: ETIOS 1.3 16V 2013> D, ETIOS 1.5 16V 2013> D, YARIS 1.3 16V 2018> D, YARIS 1.5 16V 2018> D

COMPRIMENTO INT.	COMPRIMENTO EXT.	ALTURA INT.	ALTURA EXT.	ESPESSURA INT.	ESPESSURA EXT.
123,0	123,0	54,5	54,5	14,6	14,6

1643083180



DESCRIÇÃO:

PASTILHA DE FREIO - IMPORTADO - 134,2 x 57,3 x 18 / 134,2 x 63,4 x 18

REFERÊNCIAS CRUZADAS:

O4465O242O (ORIGINAL), 25698 (WVA), D1964 (FMSI), ECO156O (ECOPADS), GDB49O5 (TRW), HQJ-2325A (JURID), N-1764 (COBREQ), PD/148O (FRAS-LE), PFC22OO17 (COFAP), PW235 (WILLTEC), SNA-1337 (SPEEDBRAKE) 4381 (SYL).

APLICAÇÃO:

TOYOTA: NOVO COROLLA 1.8L GLI 2014>2019 D, NOVO COROLLA 2.0L ALTIS 2014>2019 D, NOVO COROLLA 2.0L XEi 2014>2019 D

COMPRIMENTO INT.	COMPRIMENTO EXT.	ALTURA INT.	ALTURA EXT.	ESPESSURA INT.	ESPESSURA EXT.
134,2	134,2	57,3	63,4	18	18

1643083280



DESCRIÇÃO:

PASTILHA DE FREIO - 134,5 x 77,4 x 17

REFERÊNCIAS CRUZADAS:

O4465-Ok4IO (ORIGINAL), GDB9O67 (TRW), PFC22OO16 (COFAP), SNA-1349 (SPEEDBRAKE), 4382 (SYL).

APLICAÇÃO:

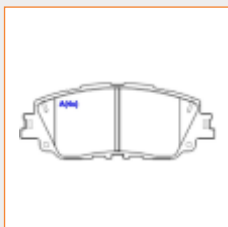
TOYOTA: HILUX 2.8 16V SW4 2016> D, HILUX 4.0 24V SW4 2016> D

COMPRIMENTO INT.	COMPRIMENTO EXT.	ALTURA INT.	ALTURA EXT.	ESPESSURA INT.	ESPESSURA EXT.
134,5	134,5	77,4	77,4	17	17

PASTILHAS DE FREIO

1643083380

COMPRIMENTO INT.	COMPRIMENTO EXT.	ALTURA INT.	ALTURA EXT.	ESPESSURA INT.	ESPESSURA EXT.
142,5	142,5	55,8	55,8	16,5	16,5



DESCRIÇÃO:

PASTILHA DE FREIO - AKEBONO - 142,5 x 55,8 x 16,5

REFERÊNCIAS CRUZADAS:

O44650E060 (ORIGINAL), O446533480 (ORIGINAL), O446576010 (ORIGINAL), 1787.OO (REMSA), 22768 (WVA), D2076 (FMSI), 4383 (SYL).

APLICAÇÃO:

TOYOTA: CAMRY 2020> D, RAV-4 2020> D

BREVE LANÇAMENTO

1643083480

COMPRIMENTO INT.	COMPRIMENTO EXT.	ALTURA INT.	ALTURA EXT.	ESPESSURA INT.	ESPESSURA EXT.
99,4	99,4	49,6	49,6	14,5	14,5



DESCRIÇÃO:

PASTILHA DE FREIO - 99,4 x 49,6 x 14,5

REFERÊNCIAS CRUZADAS:

O446602450 (ORIGINAL), PW1053 (WILLTEC), 5251 (SYL).

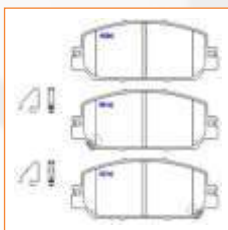
APLICAÇÃO:

TOYOTA: COROLLA 1.8 HYBRID 2020> T, COROLLA 2.0 ALTIS 2020> T, COROLLA 2.0 GLI 2020> T, COROLLA 2.0 XEi 2020> T

BREVE LANÇAMENTO

1643083580

COMPRIMENTO INT.	COMPRIMENTO EXT.	ALTURA INT.	ALTURA EXT.	ESPESSURA INT.	ESPESSURA EXT.
148,6	148,6	61,9	61,9	16,8	16,8



DESCRIÇÃO:

PASTILHA DE FREIO - ADVICS - 148,6 x 61,9 x 16,8

REFERÊNCIAS CRUZADAS:

1508.22 (REMSA), 22620 (WVA), 45022TLAA01 (ORIGINAL), D2036 (FMSI), PW1045 (WILLTEC), 5252 (SYL).

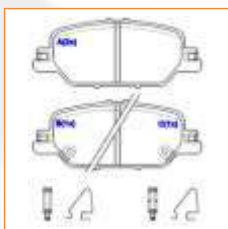
APLICAÇÃO:

HONDA: CR-V 2020> D

BREVE LANÇAMENTO

1643083680

COMPRIMENTO INT.	COMPRIMENTO EXT.	ALTURA INT.	ALTURA EXT.	ESPESSURA INT.	ESPESSURA EXT.
118,8	118,8	49,0	49,0	15,8	15,8



DESCRIÇÃO:

PASTILHA DE FREIO - NISSIN - 118,8 x 49,0 x 15,8

REFERÊNCIAS CRUZADAS:

1730.O2 (REMSA), 22852 (WVA), 43022TLAA00 (ORIGINAL), D2037 (FMSI), PW1046 (WILLTEC), 5253 (SYL).

APLICAÇÃO:

HONDA: CR-V 2020> T

BREVE LANÇAMENTO

1643083780

COMPRIMENTO INT.	COMPRIMENTO EXT.	ALTURA INT.	ALTURA EXT.	ESPESSURA INT.	ESPESSURA EXT.
130,0	130,0	56,5	56,5	17,6	17,6



DESCRIÇÃO:

PASTILHA DE FREIO - MANDO - 130,0 x 56,5 x 17,6

REFERÊNCIAS CRUZADAS:

5810I-2SA00 (ORIGINAL), D1447 (FMSI), ECO1438 (ECOPADS), HQJ-2284A (JURID), N-1751 (COBREQ), PD/1462 (FRAS-LE), PFC320005 (COFAP), PW874 (WILLTEC), RCPT13410 (TRW), SNA-839 (SPEEDBRAKE) 5260 (SYL).

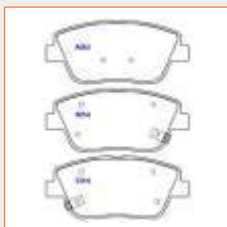
APLICAÇÃO:

HYUNDAI: ix35 2.0 16V 2011> D, SONATA 2.4 16V 2011> D, TUCSON 2010> D
KIA MOTORS: SPORTAGE 2011> D

PASTILHAS DE FREIO

1643083880

COMPRIMENTO INT.	COMPRIMENTO EXT.	ALTURA INT.	ALTURA EXT.	ESPESSURA INT.	ESPESSURA EXT.
132,8	132,8	59,1	59,1	17,5	17,5


DESCRIÇÃO:

PASTILHA DE FREIO - 132,8 x 59,1 x 17,5

REFERÊNCIAS CRUZADAS:

5810I-3QA5O KIA (ORIGINAL), D1444 (FMSI), N-1203 (COBREQ), PD/1351 (FRAS-LE), PW170 (WILLTEC), 5262 (SYL).

APLICAÇÃO:
HYUNDAI: AZERA 2012> D

KIA MOTORS: OPTIMA 2.4 16V 2011> D

1643083980

COMPRIMENTO INT.	COMPRIMENTO EXT.	ALTURA INT.	ALTURA EXT.	ESPESSURA INT.	ESPESSURA EXT.
100,0	100,0	41,25	41,25	14,7	14,7


DESCRIÇÃO:

PASTILHA DE FREIO - MANDO - 100,0 x 41,25 x 14,7

REFERÊNCIAS CRUZADAS:

I362.O2 (REMSA), 58302-A5B3O HYUNDAI (ORIGINAL), 58302-A7B3O KIA MOTORS (ORIGINAL), D1594 (FMSI), HQJ-2313A (JURID), N-1289 (COBREQ), PD/1368 (FRAS-LE) PW875 (WILLTEC), SNA-300I (SPEEDBRAKE), 5263 (SYL).

APLICAÇÃO:
HYUNDAI: AZERA 3.0 V6 24V 2012> T, ELANTRA 1.8 16V 2012> T, ELANTRA 2.0 16V 2013> T, i30 1.6 16V 2013> T, i30 1.8 16V 2014> T, VELOSTER 1.6 16V 2012> T

KIA MOTORS: ALL NEW CERATO 1.6 16V 2013>2019 T, OPTIMA 2011> T, SOUL 1.6 16V 2009> T

SSANGYONG: KORANDO 2.0 2010> T

1643084080

COMPRIMENTO INT.	COMPRIMENTO EXT.	ALTURA INT.	ALTURA EXT.	ESPESSURA INT.	ESPESSURA EXT.
132,9	132,9	60,0	60,0	17,0	17,0


DESCRIÇÃO:

PASTILHA DE FREIO - MANDO - 132,9 x 60,0 x 17,0

REFERÊNCIAS CRUZADAS:

O986BBO984 (BOSCH), 5810I-2VA0O HYUNDAI (ORIGINAL), 5810I-3XA0O HYUNDAI (ORIGINAL), 5810I-A5A0O HYUNDAI (ORIGINAL) 5810IA7A0O KIA MOTORS (ORIGINAL), D1432 (FMSI), D1543 (FMSI), D1595 (FMSI), D1687 (FMSI), ECO1510 (ECOPADS), GDB9068 (TRW), HQJ-2292A (JURID) N-1272 (COBREQ), PD/1348 (FRAS-LE), PW171 (WILLTEC), SNA-300O (SPEEDBRAKE), SNA-879 (SPEEDBRAKE), TR811 (TR), 5264 (SYL).

APLICAÇÃO:
HYUNDAI: ELANTRA 1.8 16V 2012> D, ELANTRA 2.0 16V 2013> D, i30 1.6 16V 2013> D, i30 1.8 16V 2014> D, SANTA FE 3.3 V6 4x4 2013> D

SORENTO 2011> D, VELOSTER 1.6 16V 2012> D

KIA MOTORS: ALL NEW CERATO 1.6 16V 2013>2019 D

1643084180

COMPRIMENTO INT.	COMPRIMENTO EXT.	ALTURA INT.	ALTURA EXT.	ESPESSURA INT.	ESPESSURA EXT.
141,0	141,0	63,5	63,5	19,0	19,0


DESCRIÇÃO:

PASTILHA DE FREIO - 141,0 x 63,5 x 19,0

REFERÊNCIAS CRUZADAS:

77367214 (ORIGINAL), D1811 (FMSI), ECO1552 (ECOPADS), GDB3629 (TRW), N-1774 (COBREQ), PD/1512 (FRAS-LE), PFC520003 (COFAP), PW254 (WILLTEC) SNA-135O (SPEEDBRAKE), 6120 (SYL).

APLICAÇÃO:
FIAT: TORO 1.8 16V 2016> D, TORO 2.0 16V 2016> D, TORO 2.4 16V 2017> D

JEEP: COMPASS LIMITED 2.0 4x2 FLEX 2017> D, COMPASS LIMITED 2.0 TURBO DIESEL 4x4 2017> D, COMPASS LONGITUDE 2.0 FLEX 4x2 2017> D


COMPASS LONGITUDE 2.0 TURBO DIESEL 4x4 2017> D, COMPASS NIGHTH EAGLE 2.0 FLEX 2017> D, COMPASS NIGHTH EAGLE 2.0 TURBO DIESEL 4x4 2017> D

COMPASS SPORT 2.0 FLEX 2017> D, COMPASS TRAILHAWK 2.0 TURBO DIESEL 4x4 2017> D, RENEGADE 1.8 2015> D, RENEGADE 2.0 2015> D

PASTILHAS DE FREIO

1643084280

COMPRIMENTO INT.	COMPRIMENTO EXT.	ALTURA INT.	ALTURA EXT.	ESPESSURA INT.	ESPESSURA EXT.
115,5	115,5	49,5	49,5	17,5	17,5


DESCRIÇÃO:

PASTILHA DE FREIO - MANDO - 115,5 x 49,5 x 17,5

REFERÊNCIAS CRUZADAS:

77367145 (ORIGINAL), D1809 (FMSI), GDB9069 (TRW), PD/1496 (FRAS-LE), PFC520004 (COFAP), PW255 (WILLTEC), SNA-I351 (SPEEDBRAKE), 6121 (SYL).

APLICAÇÃO:
JEEP: CHEROKEE 3.2 V6 4x4 2013> T, COMPASS LIMITED 2.0 4x2 FLEX 2017> T, COMPASS LIMITED 2.0 TURBO DIESEL 4x4 2017> T
 COMPASS LONGITUDE 2.0 FLEX 4x2 2017> T, COMPASS LONGITUDE 2.0 TURBO DIESEL 4x4 2017> T, COMPASS NIGHT EAGLE 2.0 FLEX 2017> T
 COMPASS NIGHT EAGLE 2.0 TURBO DIESEL 4x4 2017> T, COMPASS SPORT 2.0 FLEX 2017> T, COMPASS TRAILHAWK 2.0 TURBO DIESEL 4x4 2017> T
RENEGADE 1.8 2015> T, RENEGADE 2.0 2015> T

1643084380

COMPRIMENTO INT.	COMPRIMENTO EXT.	ALTURA INT.	ALTURA EXT.	ESPESSURA INT.	ESPESSURA EXT.
122,8	122,8	49,5	49,5	16,5	16,5


DESCRIÇÃO:

PASTILHA DE FREIO - MANDO - 122,8 x 49,5 x 16,5

REFERÊNCIAS CRUZADAS:

 O986BB0994 (BOSCH), 581015a00 (ORIGINAL), ECO1519 (ECOPADS), HQJ-2289A (JURID), HY-3823 (SINTER FREIOS), N-1286 (COBREQ), PD/1441 (FRAS-LE)
 PW174 (WILLTEC), RCPT13830 (TRW), SNA-3002 (SPEEDBRAKE), 6260 (SYL).

APLICAÇÃO:
HYUNDAI: HB20 1.0 12V 2012>2019 D, Novo HB20 1.0 12V 2016>2019 D

1643084480

COMPRIMENTO INT.	COMPRIMENTO EXT.	ALTURA INT.	ALTURA EXT.	ESPESSURA INT.	ESPESSURA EXT.
132,8	132,8	58,4	58,4	17,0	17,0


DESCRIÇÃO:

PASTILHA DE FREIO - 132,8 x 58,4 x 17,0

REFERÊNCIAS CRUZADAS:

581015a30 (ORIGINAL), ECO1510 (ECOPADS), HY-3824 (SINTER FREIOS), N-1272 (COBREQ), RCPT13810 (TRW) 6261 (SYL).

APLICAÇÃO:
HYUNDAI: HB20 1.6 16V 2012>2019 D, HB20X 1.6 2013>2019 D, Novo HB20 1.6 16V 2016>2019 D

1643084580

COMPRIMENTO INT.	COMPRIMENTO EXT.	ALTURA INT.	ALTURA EXT.	ESPESSURA INT.	ESPESSURA EXT.
140,8	140,8	60,5	60,5	17,0	17,0


DESCRIÇÃO:

PASTILHA DE FREIO - MANDO - 140,8 x 60,5 x 17,0

REFERÊNCIAS CRUZADAS:

I398.02 (REMSA), D1413 (FMSI), HQJ-2312A (JURID), N-2005 (COBREQ), PD/1497 (FRAS-LE), PW220 (WILLTEC), 6262 (SYL).

APLICAÇÃO:
HYUNDAI: AZERA 2012> D, HYUNDAI: GENESIS 2010>2013 D

1643084680

COMPRIMENTO INT.	COMPRIMENTO EXT.	ALTURA INT.	ALTURA EXT.	ESPESSURA INT.	ESPESSURA EXT.
106,5	106,5	45,0	45,0	17,0	17,0


DESCRIÇÃO:

PASTILHA DE FREIO - 106,5 x 45,0 x 17,0

REFERÊNCIAS CRUZADAS:

583023va50 (ORIGINAL), D2044 (FMSI), GDB4906 (TRW), PW234 (WILLTEC), TK847 (TK), 6263 (SYL).

APLICAÇÃO:
HYUNDAI: AZERA 2012> T

PASTILHAS DE FREIO

1643084780

COMPRIMENTO INT.	COMPRIMENTO EXT.	ALTURA INT.	ALTURA EXT.	ESPESSURA INT.	ESPESSURA EXT.
140,7	140,7	61,1	61,1	16,9	16,9


DESCRIÇÃO:

PASTILHA DE FREIO - AKEBONO - 140,7 x 61,1 x 16,9

REFERÊNCIAS CRUZADAS:

22330 (WVA), 58101-D7A10 (ORIGINAL), D1847 (FMSI), GDB9074 (TRW), N-2060 (COBREQ), PW272 (WILLTEC), SNA-3005 (SPEEDBRAKE), 7260 (SYL).

APLICAÇÃO:
HYUNDAI: NEW TUCSON GLS 1.6 TURBO 16V 2017> D, NEW TUCSON LIMITED 1.6 TURBO 16V 2018> D, NEW TUCSON GL 1.6 TURBO 16V 2017> D
KIA MOTORS: SPORTAGE 2.0 EX 2017> D, SPORTAGE 2.0 LX 2017> D

1643084880

COMPRIMENTO INT.	COMPRIMENTO EXT.	ALTURA INT.	ALTURA EXT.	ESPESSURA INT.	ESPESSURA EXT.
100,0	100,0	41,25	41,25	14,7	14,7


DESCRIÇÃO:

PASTILHA DE FREIO - AKEBONO - 100,0 x 41,25 x 14,7

REFERÊNCIAS CRUZADAS:

22657 (WVA), 58302-D3A00 (ORIGINAL), D1848 (FMSI), GDB9071 (TRW), PW273 (WILLTEC), SNA-858 (SPEEDBRAKE), 7261 (SYL).

APLICAÇÃO:
HYUNDAI: NEW TUCSON GLS 1.6 TURBO 16V 2017> T, NEW TUCSON LIMITED 1.6 TURBO 16V 2017> T, NEW TUCSON GL 1.6 TURBO 16V 2017> T
KIA MOTORS: SPORTAGE 2.0 EX 2017> T, SPORTAGE 2.0 LX 2017> T

1643084980

COMPRIMENTO INT.	COMPRIMENTO EXT.	ALTURA INT.	ALTURA EXT.	ESPESSURA INT.	ESPESSURA EXT.
132,9	132,9	50,8	50,8	16,0	16,0


DESCRIÇÃO:

PASTILHA DE FREIO - 132,9 x 50,8 x 16,0

REFERÊNCIAS CRUZADAS:

58101R1A00 (ORIGINAL), PW1055 (WILLTEC), SNA-3006 (SPEEDBRAKE), 7263 (SYL).

APLICAÇÃO:
HYUNDAI: HB20 1.0 2020> D

1643085080

COMPRIMENTO INT.	COMPRIMENTO EXT.	ALTURA INT.	ALTURA EXT.	ESPESSURA INT.	ESPESSURA EXT.
132,8	132,8	58,4	58,4	17,0	17,0


DESCRIÇÃO:

PASTILHA DE FREIO - 132,8 x 58,4 x 17,0

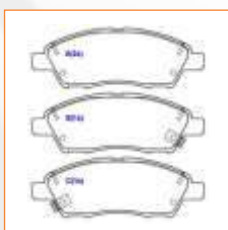
REFERÊNCIAS CRUZADAS:

58101R1A30 (ORIGINAL), 7264 (SYL).

APLICAÇÃO:
HYUNDAI: HB20 1.6 2020> D

1643085180

COMPRIMENTO INT.	COMPRIMENTO EXT.	ALTURA INT.	ALTURA EXT.	ESPESSURA INT.	ESPESSURA EXT.
138,7	138,7	48,4	48,4	14,0	14,0


DESCRIÇÃO:

PASTILHA DE FREIO - 138,7 x 48,4 x 14,0

REFERÊNCIAS CRUZADAS:

O986BB0980 (BOSCH), D1060-IHL0B (ORIGINAL), D1592 (FMSI), ECO1521 (ECOPADS), HQJ-2291A (JURID), N-1426 (COBREQ), NI-5816 (SINTER FREIOS), PD/1365 (FRAS-LE), PW173 (WILLTEC), RCPT13850 (TRW), SNA-1312 (SPEEDBRAKE), 9177 (SYL).

APLICAÇÃO:
NISSAN: MARCH S 1.0 16V 2012> D, MARCH S 1.6 16V 2012> D, MARCH SR 1.6 16V 2012> D, MARCH SV 1.6 16V 2012> D, VERSA 1.0 2016> D, VERSA S 1.6 16V 2012> D, VERSA SL 1.6 16V 2012> D, VERSA SV 1.6 16V 2012> D

PASTILHAS DE FREIO

1643085280

COMPRIMENTO INT.	COMPRIMENTO EXT.	ALTURA INT.	ALTURA EXT.	ESPESSURA INT.	ESPESSURA EXT.
125,7	125,7	52,2	52,2	15,4	15,4


DESCRIÇÃO:

PASTILHA DE FREIO - 125,7 x 52,2 x 15,4

REFERÊNCIAS CRUZADAS:

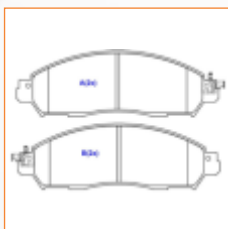
D1O6O-5RB0A (ORIGINAL), D2O38 (FMSI), GDB9O73 (TRW), HQJ-2348A (JURID), N-2O36 (COBREQ), PFC29OOO7 (COFAP), PW968 (WILLTEC), SNA-3OO3 (SPEEDBRAKE), 9178 (SYL).

APLICAÇÃO:

NISSAN: Kicks 1.6 16V 2016> D

1643085380

COMPRIMENTO INT.	COMPRIMENTO EXT.	ALTURA INT.	ALTURA EXT.	ESPESSURA INT.	ESPESSURA EXT.
165,5	165,5	54,0	54,0	16,9	16,9


DESCRIÇÃO:

PASTILHA DE FREIO - 165,5 x 54,0 x 16,9

REFERÊNCIAS CRUZADAS:

D1O6O4KHOC (ORIGINAL), D1911 (FMSI), N-2O9O (COBREQ), PW973 (WILLTEC), SNA-1334 (SPEEDBRAKE), 9179 (SYL).

APLICAÇÃO:

NISSAN: FRONTIER LE CD 4x4 23 2017> D

KIT REPARO DO AMORTECEDOR

1643106980

O QUE COMPÕEM O KIT: IBT+ICF+ICX+IRL

**DESCRIÇÃO:**

KIT AMORT. DIANT. COMPL. OI LADO

SUBSTITUIR:


CÓDIGO: 3O10

APLICAÇÃO:

COBALT 2011/ SPIN 2012/ SONIC 2013/ONIX 2013/ PRISMA 2013/

1643107080

O QUE COMPÕEM O KIT: IBT+ICF

**DESCRIÇÃO:**

KIT AMORT. DIANT. PARC. OI LADO

SUBSTITUIR:

CÓDIGO: 3O06

APLICAÇÃO:

COBALT 2011/ SPIN 2012/SONIC 2013/ONIX 2013/ PRISMA 2013/

1643107180

O QUE COMPÕEM O KIT: IBT+ICF

**DESCRIÇÃO:**

KIT AMORT. TRAS. PARC. OI LADO

SUBSTITUIR:

CÓDIGO: 1O10

APLICAÇÃO:

UNO WAY 1.0/1.4 2010/

1643107280

O QUE COMPÕEM O KIT: IBT+ICF

**DESCRIÇÃO:**

KIT AMORT. TRAS. PARC. OI LADO

SUBSTITUIR:


CÓDIGO: 3O07

APLICAÇÃO:

COBALT 2011/ SPIN 2012/

1643107380

O QUE COMPÕEM O KIT: IBT+ICF+ICX+IRL

**DESCRIÇÃO:**

KIT AMORT. DIANT. COMPL. OI LADO

SUBSTITUIR:

CÓDIGO: 1O11

APLICAÇÃO:

Novo Uno 2010/ Novo Palio 2011/

KIT REPARO DO AMORTECEDOR

1643107480

O QUE COMPÕEM O KIT: IBT+ICF

**DESCRIÇÃO:**

KIT AMORT. DIANT. PARC. OI LADO

SUBSTITUIR:

CÓDIGO: IOI2

APLICAÇÃO:

UNO WAY 1.0/1.4 2010/

1643107580

O QUE COMPÕEM O KIT: IBT+ICF

**DESCRIÇÃO:**

KIT AMORT. DIANT. PARC. OI LADO

SUBSTITUIR:

CÓDIGO: IIIIOI

APLICAÇÃO:

RENEGADE 2015/

1643107680

O QUE COMPÕEM O KIT: IBT+ICF

**DESCRIÇÃO:**

KIT AMORT. TRAS. PARC. OI LADO

SUBSTITUIR:


CÓDIGO: 3O24

APLICAÇÃO:

ONIX 2013/ PRISMA 2013/ SONIC 2013/

1643107780

O QUE COMPÕEM O KIT: IBT+ICF+ICX+IRL

**DESCRIÇÃO:**

KIT AMORT. DIANT. COMPL. OI LADO

SUBSTITUIR:


CÓDIGO: 9IO4

APLICAÇÃO:

LOGAN/SANDERO/SYMBOL 2008/ DUSTER 4X2 2012/

1643107980

O QUE COMPÕEM O KIT: IBT+ICF+ICX

**DESCRIÇÃO:**

KIT AMORT. TRAS. COMPL. OI LADO

SUBSTITUIR:

CÓDIGO: 2OII

APLICAÇÃO:

FIESTA/ EcoSPORT 2008/2011

KIT REPARO DO AMORTECEDOR

1643108080

O QUE COMPÕEM O KIT: IBT+ICF

**DESCRIÇÃO:**

KIT AMORT. DIANT. PARC. OI LADO

SUBSTITUIR:

CÓDIGO: IIIO4

APLICAÇÃO:

JEEP COMPASS 2011/2015

1643108180

O QUE COMPÕEM O KIT: IBT+ICF

**DESCRIÇÃO:**

KIT AMORT. DIANT. PARC. OI LADO

SUBSTITUIR:


CÓDIGO: 9100

APLICAÇÃO:

Kwid 2017/

1643108280

O QUE COMPÕEM O KIT: IBT+ICF

**DESCRIÇÃO:**

KIT AMORT. DIANT. PARC. OI LADO

SUBSTITUIR:


CÓDIGO: 7103

APLICAÇÃO:

HYUNDAI Hb20 2012/

1643108380

O QUE COMPÕEM O KIT: IBT+ICF+ICX+IRL

**DESCRIÇÃO:**

KIT AMORT. DIANT. COMPL. OI LADO

SUBSTITUIR:


CÓDIGO: 8105

APLICAÇÃO:

PEUGEOT 307 1.6/2.0 2002/ 307 SW 1.6/2.0 2005/

1643108480

O QUE COMPÕEM O KIT: IBT+ICF+ICX+IRL

**DESCRIÇÃO:**

KIT AMORT. DIANT. COMPL. OI LADO

SUBSTITUIR:

CÓDIGO: 8104


APLICAÇÃO:

CITROËN C3 1.4 / 1.6 2003/

KIT REPARO DO AMORTECEDOR

1643108580

O QUE COMPÕEM O KIT: IBT+ICF



DESCRIÇÃO:

KIT AMORT. DIANT. PARC. OI LADO

SUBSTITUIR:

CÓDIGO: 2IO2

APLICAÇÃO:

NEW FIESTA 1.6 8 E 16V 2012/

1643108680

O QUE COMPÕEM O KIT: IBT+ICF



DESCRIÇÃO:

KIT AMORT. DIANT. PARC. OI LADO

SUBSTITUIR:


CÓDIGO: IOI3

APLICAÇÃO:

NOVO UNO / PAILO 12.../ NOVO FIORINO 2014/ GRAND SIENA 2013/

1643108780

O QUE COMPÕEM O KIT: IBT+ICF+ICX+IRL



DESCRIÇÃO:

KIT AMORT. DIANT. COMPL. OI LADO

SUBSTITUIR:


CÓDIGO: IOIO5

APLICAÇÃO:

NEW FIT / NEW CITY

1643108880

O QUE COMPÕEM O KIT: IBT+ICF



DESCRIÇÃO:

KIT AMORT. DIANT. PARC. OI LADO

SUBSTITUIR:

CÓDIGO: 2006

APLICAÇÃO:

FIESTA 2008/ EcoSPORT 2008/

1643108980

O QUE COMPÕEM O KIT: 2BT



DESCRIÇÃO:

KIT AMORT. TRAS. PARC. OI LADO

SUBSTITUIR:

CÓDIGO: BIOIO6

APLICAÇÃO:

HONDA FIT 2009/ HONDA CITY 2009/

KIT REPARO DO AMORTECEDOR

1643109080

O QUE COMPÕEM O KIT: IBT+ICF

**DESCRIÇÃO:**

KIT AMORT. TRAS. PARC. OI LADO

SUBSTITUIR:

CÓDIGO: 81O6

APLICAÇÃO:

PEUGEOT 307 1.6 / 2.0 2002//CITROËN C4 2.0/3.0 2001/

1643109180

O QUE COMPÕEM O KIT: IBT+ICF

**DESCRIÇÃO:**

KIT AMORT. TRAS. PARC. OI LADO

SUBSTITUIR:

CÓDIGO: 1O1O6

APLICAÇÃO:

New Fit 1.4/1.5 8/16v 2009/ New City 1.5 16v 2009/

1643109280

O QUE COMPÕEM O KIT: IBT+ICF

**DESCRIÇÃO:**

KIT AMORT. DIANT. PARC. OI LADO

SUBSTITUIR:

CÓDIGO: 1O05

APLICAÇÃO:

PUNTO 1.4 / 1.6 / 1.8 2008/LINEA 1.9 2011/

1643109380

O QUE COMPÕEM O KIT: IBT+ICF

**DESCRIÇÃO:**

KIT AMORT. DIANT. PARC. OI LADO

SUBSTITUIR:

CÓDIGO: 51O1

APLICAÇÃO:

NISSAN TIIDA 1.8 2010/ NISSAN LIVINA 2010/ NISSAN GRAN LIVINA 2010/

1643109480

O QUE COMPÕEM O KIT: IBT+ICF+ICX+IRL

**DESCRIÇÃO:**

KIT AMORT. DIANT. COMPL. OI LADO

SUBSTITUIR:

CÓDIGO: 21O1

APLICAÇÃO:

New FIESTA 1.6 2012/New KA 2015/ Ka + 2015/FIESTA 2013/2016

KIT REPARO DO AMORTECEDOR

1643109580

O QUE COMPÕEM O KIT: IBT+ICF+ICX

**DESCRIÇÃO:**

KIT AMORT. TRAS. COMPL. OI LADO LE

SUBSTITUIR:

CÓDIGO: 3008LE

APLICAÇÃO:

COBALT 2011/ SPIN 2012/

1643109680

O QUE COMPÕEM O KIT: IBT+ICF+ICX

**DESCRIÇÃO:**

KIT AMORT. TRAS. COMPL. OI LADO LD

SUBSTITUIR:

CÓDIGO: 3008LD

APLICAÇÃO:

COBALT 2011/ SPIN 2012/

1643109780

O QUE COMPÕEM O KIT: IBT+ICF

**DESCRIÇÃO:**

KIT AMORT. DIANT. PARC. OI LADO

SUBSTITUIR:

CÓDIGO: 5106

APLICAÇÃO:

NISSAN VERSA 2011/ NISSAN MARCH 2012/NISSAN KICKS 2016/

1643109880

O QUE COMPÕEM O KIT: IBT

**DESCRIÇÃO:**

KIT AMORT. TRAS. PARC. OI LADO

SUBSTITUIR:

CÓDIGO: B1015

APLICAÇÃO:

PICK UP STRADA 2008/

1643109980

O QUE COMPÕEM O KIT: IBT+ICF

**DESCRIÇÃO:**

KIT AMORT. DIANT. PARC. OI LADO

SUBSTITUIR:

CÓDIGO: 5104

APLICAÇÃO:

NISSAN SENTRA 2.0 2010/

KIT REPARO DO AMORTECEDOR

1643110080

O QUE COMPÕEM O KIT: IBT+ICF

**DESCRIÇÃO:**

KIT AMORT. TRAS. PARC. OI LADO

SUBSTITUIR:

CÓDIGO: 5107

APLICAÇÃO:

NISSAN VERSA 2011/ NISSAN MARCH 2012/

1643110180

O QUE COMPÕEM O KIT: 2BT

**DESCRIÇÃO:**

KIT AMORT. TRAS. PARC. OI LADO

SUBSTITUIR:


CÓDIGO: B10103-2

APLICAÇÃO:

New Civic 2007/

1643110280

O QUE COMPÕEM O KIT: IBT+ICF

**DESCRIÇÃO:**

KIT AMORT. DIANT. PARC. OI LADO

SUBSTITUIR:


CÓDIGO: 10102LD

APLICAÇÃO:

New Civic 2007/

1643110380

O QUE COMPÕEM O KIT: IBT+ICF

**DESCRIÇÃO:**

KIT AMORT. DIANT. PARC. OI LADO

SUBSTITUIR:

CÓDIGO: 10102LE

APLICAÇÃO:

New Civic 2007/

1643110480

O QUE COMPÕEM O KIT: IBT+ICF+ICX+IRL

**DESCRIÇÃO:**

KIT AMORT. DIANT. COMPL. OI LADO

SUBSTITUIR:

CÓDIGO: 5108


APLICAÇÃO:

NISSAN VERSA 2011/ NISSAN MARCH 2012/

KIT REPARO DO AMORTECEDOR

1643110580

O QUE COMPÕEM O KIT: IBT+ICF

**DESCRIÇÃO:**

KIT AMORT. DIANT. PARC. OI LADO

SUBSTITUIR:


CÓDIGO: 2000

APLICAÇÃO:

KA I.O / 1.6 2008/2011

1643110680

O QUE COMPÕEM O KIT: IBT+ICF

**DESCRIÇÃO:**

KIT AMORT. TRAS. PARC. OI LADO

SUBSTITUIR:


CÓDIGO: 7105

APLICAÇÃO:

HYUNDAI Hb20 2012/

1643110780

O QUE COMPÕEM O KIT: IBT+ICF

**DESCRIÇÃO:**

KIT AMORT. DIANT. PARC. OI LADO

SUBSTITUIR:

CÓDIGO: 6106

APLICAÇÃO:

TOYOTA COROLLA/ TOYOTA COROLLA FILDER 2003/2007

1643110880

O QUE COMPÕEM O KIT: IBT+ICF

**DESCRIÇÃO:**

KIT AMORT. DIANT. PARC. OI LADO

SUBSTITUIR:

CÓDIGO: 4014

APLICAÇÃO:

AMAROK 2010/ 2.0 4x4 HIGHLINE / TRENDLINE

1643110980

O QUE COMPÕEM O KIT: IBT+ICF

**DESCRIÇÃO:**

KIT AMORT. DIANT. PARC. OI LADO

SUBSTITUIR:

CÓDIGO: 8107


APLICAÇÃO:

PEUGEOT 307 1.6 / 2.0 2002//CITROËN C4 2.0/3.0 2001/

KIT REPARO DO AMORTECEDOR

1643111080

O QUE COMPÕEM O KIT: IBT+ICF+ICX+IRL

**DESCRIÇÃO:**

KIT AMORT. DIANT. COMPL. OI LADO LD

SUBSTITUIR:


CÓDIGO: IOIOOLD

APLICAÇÃO:

New Civic 2007/

1643111180

O QUE COMPÕEM O KIT: IBT+ICF+ICX+IRL

**DESCRIÇÃO:**

KIT AMORT. DIANT. COMPL. OI LADO LE

SUBSTITUIR:

CÓDIGO: IOIOOLE

APLICAÇÃO:

New Civic 2007/

1643111280

O QUE COMPÕEM O KIT: IBT+ICF+ICX

**DESCRIÇÃO:**

KIT AMORT. TRAS. COMPL. OI LADO LE

SUBSTITUIR:

CÓDIGO: 3O25LE

APLICAÇÃO:

ONIX 2013/ PRISMA 2013/SONIC 2013/

1643111380

O QUE COMPÕEM O KIT: IBT+ICF+ICX+IRL

**DESCRIÇÃO:**

KIT AMORT. DIANT. COMPL. OI LADO LD

SUBSTITUIR:

CÓDIGO: 5IO5LD

APLICAÇÃO:

NISSAN SENTRA 2007/

1643111480

O QUE COMPÕEM O KIT: IBT+ICF+ICX

**DESCRIÇÃO:**

KIT AMORT. TRAS. COMPL. OI LADO LD

SUBSTITUIR:

CÓDIGO: 3O25LD

APLICAÇÃO:

ONIX 2013/ PRISMA 2013/SONIC 2013/

KIT REPARO DO AMORTECEDOR

1643111580
O QUE COMPÕEM O KIT: IBT+ICF+ICX+IRL

DESCRIÇÃO:


KIT AMORT. DIANT. COMPL. OI LADO LE

SUBSTITUIR:

CÓDIGO: 5105LE

APLICAÇÃO:

NISSAN SENTRA 2007/

1643111680
O QUE COMPÕEM O KIT: IBT+ICF

DESCRIÇÃO:

KIT AMORT. TRAS. PARC. OI LADO

SUBSTITUIR:

CÓDIGO: 2002

APLICAÇÃO:

KA 1.0 / 1.6 2008/2011

1643111780
O QUE COMPÕEM O KIT: IBT+ICF

DESCRIÇÃO:


KIT AMORT. TRAS. PARC. OI LADO

SUBSTITUIR:

CÓDIGO: 5103

APLICAÇÃO:

NISSAN LIVINA 2010/ NISSAN GRAN LIVINA 2010/NISSAN TIIDA 1.8 2010/

1643111880
O QUE COMPÕEM O KIT: IBT+ICF+ICX+IRL

DESCRIÇÃO:

KIT AMORT. DIANT. COMPL. OI LADO

SUBSTITUIR:

CÓDIGO: 7104

APLICAÇÃO:

HYUNDAI HB20 2012/

1643111980
O QUE COMPÕEM O KIT: IBT+ICF+ICX

DESCRIÇÃO:

KIT AMORT. TRAS. COMPL. OI LADO

SUBSTITUIR:

CÓDIGO: 1016


APLICAÇÃO:

PUNTO /LINEA 2008/ IDEA 2011/ GRAN SIENA 2012/

KIT REPARO DO AMORTECEDOR

1643112080

O QUE COMPÕEM O KIT: IBT+ICF+ICX+IRL

**DESCRIÇÃO:**

KIT AMORT. DIANT. COMP. OI LADO

SUBSTITUIR:

CÓDIGO: 1017

APLICAÇÃO:

NOVO UNO / PAILO 12... / NOVO FIORINO 2014 / GRAND SIENA 2013 / ARGO / MOBI 2017 / CRONOS 2018

1643112280

O QUE COMPÕEM O KIT: IBT+ICF+ICX

**DESCRIÇÃO:**

KIT AMORT. DIANT. COMPL. OI LADO

SUBSTITUIR:

CÓDIGO: 4015

APLICAÇÃO:

AMAROK 2010 / 2.0 4x4 HIGHLINE / TRENDLINE

1643112380

O QUE COMPÕEM O KIT: 2BT+ICF

**DESCRIÇÃO:**

KIT AMORT. TRAS. PARC. OI LADO

SUBSTITUIR:

CÓDIGO: 10103

APLICAÇÃO:

New Civic 2007/2011

1643112480

O QUE COMPÕEM O KIT: IBT+ICF+ICX

**DESCRIÇÃO:**

KIT AMORT. TRAS. COMPL. OI LADO

SUBSTITUIR:

CÓDIGO: 2106

APLICAÇÃO:

Focus 2008/

1643112680

O QUE COMPÕEM O KIT: IBT+ICF

**DESCRIÇÃO:**

KIT AMORT. TRAS. PARC. OI LADO

SUBSTITUIR:

CÓDIGO: 2107

APLICAÇÃO:

New FIESTA 1.6 8 e 16V 2012/

KIT REPARO DO AMORTECEDOR

1643112780

O QUE COMPÕEM O KIT: IBT+ICF

**DESCRIÇÃO:**

KIT AMORT. DIANT. PARC. OI LADO

SUBSTITUIR:


CÓDIGO: 2IO8

APLICAÇÃO:

FIESTA 2015/New KA/ KA+ 2015/

1643112980

O QUE COMPÕEM O KIT: IBT+ICF+ICX+IRL

**DESCRIÇÃO:**

KIT AMORT. DIANT. COMPL. OI LADO

SUBSTITUIR:

CÓDIGO: 9IOI

APLICAÇÃO:

Kwid 2017/

1643114480

O QUE COMPÕEM O KIT: IBT+ICF

**DESCRIÇÃO:**

KIT AMORT. DIANT. PARC. OI LADO

SUBSTITUIR:

CÓDIGO: IOI8

APLICAÇÃO:

Toro 2016/

1643113180

O QUE COMPÕEM O KIT: IBT+ICF

**DESCRIÇÃO:**

KIT AMORT. DIANT. PARC. OI LADO

SUBSTITUIR:


CÓDIGO: 2IO9

APLICAÇÃO:

EcoSPORT FREESTYLE 2012/

1643113280

O QUE COMPÕEM O KIT: IBT+ICF+ICX+IRL

**DESCRIÇÃO:**

KIT AMORT. DIANT. COMPL. OI LADO

SUBSTITUIR:

CÓDIGO: IIOOO

APLICAÇÃO:

RENEGADE 2015/

KIT REPARO DO AMORTECEDOR

1643113380

O QUE COMPÕEM O KIT: IBT+ICF

**DESCRIÇÃO:**

KIT AMORT. TRAS. PARC. OI LADO

SUBSTITUIR:

CÓDIGO: 1O28

APLICAÇÃO:

MOBI 2016/

1643113580

O QUE COMPÕEM O KIT: IBT+ICF+ICX+IRL

**DESCRIÇÃO:**

KIT AMORT. DIANT. COMPL. OI LADO

SUBSTITUIR:


CÓDIGO: 2II0

APLICAÇÃO:

ECO SPORT FREESTYLE 2012/

1643113680

O QUE COMPÕEM O KIT: IBT+ICF

**DESCRIÇÃO:**

KIT AMORT. TRAS. PARC. OI LADO

SUBSTITUIR:

CÓDIGO: III02

APLICAÇÃO:

RENEGADE 2015/

1643113780

O QUE COMPÕEM O KIT: IBT+ICF

**DESCRIÇÃO:**

KIT AMORT. TRAS. PARC. OI LADO

SUBSTITUIR:

CÓDIGO: 1O20

APLICAÇÃO:

ARGO 2016/

1643113880

O QUE COMPÕEM O KIT: IBT+ICF

**DESCRIÇÃO:**

KIT AMORT. TRAS. PARC. OI LADO

SUBSTITUIR:

CÓDIGO: 2III


APLICAÇÃO:

ECOSPORT FREESTYLE 2012/

KIT REPARO DO AMORTECEDOR

1643113980

O QUE COMPÕEM O KIT: IBT+ICF

**DESCRIÇÃO:**

KIT AMORT. TRAS. PARC. OI LADO

SUBSTITUIR:

CÓDIGO: 2112

APLICAÇÃO:

Focus HATCH 1.6/2.0 2012/ / Focus SEDAN 2.0 2012/

1643114080

O QUE COMPÕEM O KIT: IBT

**DESCRIÇÃO:**

KIT AMORT. DIANT. PARC. OI LADO

SUBSTITUIR:

CÓDIGO: B3O11

APLICAÇÃO:

SIO 2012/

1643114180

O QUE COMPÕEM O KIT: IBT+2CF

**DESCRIÇÃO:**

KIT AMORT. TRAS. PARC. OI LADO

SUBSTITUIR:

CÓDIGO: 1O1O8

APLICAÇÃO:

HR-V 2015/

1643114280

O QUE COMPÕEM O KIT: IBT+ICF

**DESCRIÇÃO:**

KIT AMORT. DIANT. PARC. OI LADO

SUBSTITUIR:

CÓDIGO: 61O3

APLICAÇÃO:

ETIOS 1.3/1.5 16v 2012/

1643114380

O QUE COMPÕEM O KIT: IBT+ICF+ICX

**DESCRIÇÃO:**

KIT AMORT. TRAS. COMPL. OI LADO

SUBSTITUIR:

CÓDIGO: 2115

APLICAÇÃO:

New FIESTA 1.6 2012/

KIT REPARO DO AMORTECEDOR

1643114580

O QUE COMPÕEM O KIT: IBT+ICF

**DESCRIÇÃO:**

KIT AMORT. TRAS. PARC. OI LADO

SUBSTITUIR:

CÓDIGO: 1019

APLICAÇÃO:

CRONOS 2016/

1643114680

O QUE COMPÕEM O KIT: IBT+ICF+ICX

**DESCRIÇÃO:**

KIT AMORT. TRAS. COMPL. OI LADO

SUBSTITUIR:

CÓDIGO: 2116

APLICAÇÃO:

Eco SPORT FREESTYLE 2012/

1643114880

O QUE COMPÕEM O KIT: IBT

**DESCRIÇÃO:**

KIT AMORT. TRAS. PARC. OI LADO

SUBSTITUIR:

CÓDIGO: B3030

APLICAÇÃO:

SIO 2012/

1643114980

O QUE COMPÕEM O KIT: IBT+ICF

**DESCRIÇÃO:**

KIT AMORT. DIANT. PARC. OI LADO

SUBSTITUIR:


CÓDIGO: 2118

APLICAÇÃO:

Focus 2015/

1643115080

O QUE COMPÕEM O KIT: IBT+ICF+ICX+IRL

**DESCRIÇÃO:**

KIT AMORT. DIANT. COMPL. OI LADO

SUBSTITUIR:

CÓDIGO: 11106

APLICAÇÃO:

JEEP COMPASS 2011/2015

KIT REPARO DO AMORTECEDOR

1643115180

O QUE COMPÕEM O KIT: IBT

**DESCRIÇÃO:**

KIT AMORT. TRAS. PARC. OI LADO

SUBSTITUIR:

CÓDIGO: B8110

APLICAÇÃO:

CITROËN C3 1.4 / 1.6 2003/

1643115280

O QUE COMPÕEM O KIT: IBT+ICF

**DESCRIÇÃO:**

KIT AMORT. TRAS. PARC. OI LADO

SUBSTITUIR:

CÓDIGO: 2119

APLICAÇÃO:

Focus 2015/

1643115380

O QUE COMPÕEM O KIT: IBT+ICF

**DESCRIÇÃO:**

KIT AMORT. TRAS. PARC. OI LADO

SUBSTITUIR:


CÓDIGO: 11108

APLICAÇÃO:

JEEP COMPASS 2011/2015

1643115480

O QUE COMPÕEM O KIT: IBT+ICF+ICX+IRL

**DESCRIÇÃO:**

KIT AMORT. DIANT. COMPL. OI LADO LD

SUBSTITUIR:


CÓDIGO: 1006LD

APLICAÇÃO:

LINEA 19 2011/

1643115580

O QUE COMPÕEM O KIT: IBT+ICF+ICX+IRL

**DESCRIÇÃO:**

KIT AMORT. DIANT. COMPL. OI LADO LE

SUBSTITUIR:

CÓDIGO: 1006LE

APLICAÇÃO:

LINEA 19 2011/

KIT REPARO DO AMORTECEDOR

1643115680

O QUE COMPÕEM O KIT: IBT+ICF+ICX+IRL

**DESCRIÇÃO:**

KIT AMORT. DIANT. COMPL. OI LADO

SUBSTITUIR:

CÓDIGO: 1O21

APLICAÇÃO:

TORO 2016/

1643115780

O QUE COMPÕEM O KIT: IBT+ICF

**DESCRIÇÃO:**

KIT AMORT. TRAS. PARC. OI LADO

SUBSTITUIR:

CÓDIGO: 81O8

APLICAÇÃO:

307 2012/ 3008 2009/ 308 2012/

1643115880

O QUE COMPÕEM O KIT: IBT+ICF

**DESCRIÇÃO:**

KIT AMORT. DIANT. PARC. OI LADO

SUBSTITUIR:

CÓDIGO: 815O

APLICAÇÃO:

CITROËN C3/C3 PICASSO/AIR CROSS 2012/

1643115980

O QUE COMPÕEM O KIT: IBT

**DESCRIÇÃO:**

KIT AMORT. TRAS. PARC. OI LADO

SUBSTITUIR:

CÓDIGO: 81O9

APLICAÇÃO:

CITROËN C4 PICASSO 2008/2014

1643116080

O QUE COMPÕEM O KIT: IBT+ICF+ICX+IRL

**DESCRIÇÃO:**

KIT AMORT. DIANT. COMPL. OI LADO

SUBSTITUIR:

CÓDIGO: 61O5


APLICAÇÃO:

ETIOS 1.3/1.5 16v 2012/

KIT REPARO DO AMORTECEDOR

1643116180

O QUE COMPÕEM O KIT: IBT+ICF


DESCRIÇÃO:

KIT AMORT. TRAS. PARC. OI LADO

SUBSTITUIR:


CÓDIGO: 61O4

APLICAÇÃO:

ETIOS 1.3/1.5 16v 2012/

1643116280

O QUE COMPÕEM O KIT: IBT+ICF


DESCRIÇÃO:

KIT AMORT. TRAS. PARC. OI LADO

SUBSTITUIR:

CÓDIGO: 1O22

APLICAÇÃO:

TORO 2016/

1643116380

O QUE COMPÕEM O KIT: IBT+ICF


DESCRIÇÃO:

KIT AMORT. DIANT. PARC. OI LADO

SUBSTITUIR:

CÓDIGO: 11O0

APLICAÇÃO:

DUCATO 1.0 / 1.4 TON 1998//CITROËN JUMPER 2000/O2/PEUGEOT BOXER 1998/2003

1643116480

O QUE COMPÕEM O KIT: IBT+ICF+ICX+IRL


DESCRIÇÃO:

KIT AMORT. DIANT. COMPL. OI LADO

SUBSTITUIR:


CÓDIGO: 61O8

APLICAÇÃO:

TOYOTA COROLLA 2015/

1643116580

O QUE COMPÕEM O KIT: IBT+ICF


DESCRIÇÃO:

KIT AMORT. DIANT. PARC. OI LADO

SUBSTITUIR:

CÓDIGO: 71O0

APLICAÇÃO:

HYUNDAI IX35 2010//Kia SPORTAGE IV 2010/

KIT REPARO DO AMORTECEDOR

1643116680

O QUE COMPÕEM O KIT: IBT+ICF+ICX+IRL


DESCRIÇÃO:

KIT AMORT. DIANT. COMPL. OI LADO

SUBSTITUIR:

CÓDIGO: 1101

APLICAÇÃO:

DUCATO 1.0 / 1.4 TON 1998//CITROËN JUMPER 2000/2002/PEUGEOT BOXER 1998/2003

1643116980

O QUE COMPÕEM O KIT: IBT+ICF+ICX+IRL


DESCRIÇÃO:

KIT AMORT. DIANT. COMPL. OI LADO

SUBSTITUIR:

CÓDIGO: 3103

APLICAÇÃO:

CRUZE HATCH/SEDAN 2012/

1643117080

O QUE COMPÕEM O KIT: IBT+ICF


DESCRIÇÃO:

KIT AMORT. DIANT. PARC. OI LADO

SUBSTITUIR:

CÓDIGO: 5109

APLICAÇÃO:

SENTRA 2013/

1643117180

O QUE COMPÕEM O KIT: IBT+ICF


DESCRIÇÃO:

KIT AMORT. TRAS. PARC. OI LADO

SUBSTITUIR:

CÓDIGO: 3102

APLICAÇÃO:

CRUZE HATCH 2012/ CRUZE SEDAN 2012/

1643117380

O QUE COMPÕEM O KIT: IBT


DESCRIÇÃO:

KIT AMORT. TRAS. PARC. OI LADO

SUBSTITUIR:

CÓDIGO: B8142


APLICAÇÃO:

CITROËN AIR CROSS 2012/

KIT REPARO DO AMORTECEDOR

1643117480

O QUE COMPÕEM O KIT: IBT+ICF+ICX+IRL



DESCRIÇÃO:

KIT AMORT. DIANT. COMPL. OI LADO LD

SUBSTITUIR:


CÓDIGO: 511OLD

APLICAÇÃO:

SENTRA 2014/

1643117580

O QUE COMPÕEM O KIT: IBT+ICF+ICX+IRL



DESCRIÇÃO:

KIT AMORT. DIANT. COMPL. OI LADO LE

SUBSTITUIR:

CÓDIGO: 511OLE

APLICAÇÃO:

SENTRA 2014/

1643117680

O QUE COMPÕEM O KIT: IBT



DESCRIÇÃO:

KIT AMORT. TRAS. PARC. OI LADO

SUBSTITUIR:

CÓDIGO: B2120

APLICAÇÃO:

RANGER 2012/

1643117780

O QUE COMPÕEM O KIT: IBT+ICF



DESCRIÇÃO:

KIT AMORT. TRAS. PARC. OI LADO

SUBSTITUIR:

CÓDIGO: 5111

APLICAÇÃO:

SENTRA 2013/

1643117880

O QUE COMPÕEM O KIT: IBT+ICF



DESCRIÇÃO:

KIT AMORT. DIANT. PARC. OI LADO

SUBSTITUIR:

CÓDIGO: 8113

APLICAÇÃO:

XSARA PICASSO 1.6 / 2.0 2001/

KIT REPARO DO AMORTECEDOR

1643117980
O QUE COMPÕEM O KIT: IBT+ICF

DESCRIÇÃO:

KIT AMORT. TRAS. PARC. OI LADO

SUBSTITUIR:

CÓDIGO: 71O2

APLICAÇÃO:

HYUNDAI IX35 2010//KIA SPORTAGE IV 2010/

1643118080
O QUE COMPÕEM O KIT: IBT

DESCRIÇÃO:

KIT AMORT. TRAS. PARC. OI LADO

SUBSTITUIR:

CÓDIGO: B11O2

APLICAÇÃO:

DUCATO 1.0 / 1.4 TON 1998//CITROËN JUMPER 2000/2002//PEUGEOT BOXER 1998/2003

1643118180
O QUE COMPÕEM O KIT: IBT+ICF

DESCRIÇÃO:

KIT AMORT. TRAS. PARC. OI LADO

SUBSTITUIR:

CÓDIGO: 10O7

APLICAÇÃO:

IDEA 1.8 2008/2010

1643118280
O QUE COMPÕEM O KIT: IBT+ICF

DESCRIÇÃO:

KIT AMORT. TRAS. PARC. OI LADO

SUBSTITUIR:

CÓDIGO: 2O2O

APLICAÇÃO:

KA 1.0/1.6 2012/

1643118380
O QUE COMPÕEM O KIT: IBT+ICF+ICX

DESCRIÇÃO:

KIT AMORT. TRAS. COMPL. OI LADO

SUBSTITUIR:

CÓDIGO: 31O6

APLICAÇÃO:

CRUZE HATCH/SEDAN 2012/

KIT REPARO DO AMORTECEDOR

1643118480

O QUE COMPÕEM O KIT: IBT+ICF+ICX+IRL



DESCRIÇÃO:

KIT AMORT. DIANT. COMPL. OI LADO

SUBSTITUIR:

CÓDIGO: 7101

APLICAÇÃO:

HYUNDAI Ix35 2010//KIA SPORTAGE IV 2010/

1643118580

O QUE COMPÕEM O KIT: IBT



DESCRIÇÃO:

KIT AMORT. TRAS. PARC. OI LADO

SUBSTITUIR:

CÓDIGO: 8115

APLICAÇÃO:

PEUGEOT HOGGAR 2010/

1643118880

O QUE COMPÕEM O KIT: IBT+ICF



DESCRIÇÃO:

KIT AMORT. DIANT. PARC. OI LADO

SUBSTITUIR:

CÓDIGO: 8118

APLICAÇÃO:

PEUGEOT 306 1.4 / 1.6 1.8 / 2.0 2001/2006

1643118980

O QUE COMPÕEM O KIT: IBT



DESCRIÇÃO:

KIT AMORT. DIANT. PARC. OI LADO

SUBSTITUIR:

CÓDIGO: B9110

APLICAÇÃO:

MASTER 2010/

1643119080

O QUE COMPÕEM O KIT: IBT



DESCRIÇÃO:

KIT AMORT. DIANT. PARC. OI LADO

SUBSTITUIR:

CÓDIGO: B9111

APLICAÇÃO:

RENAULT MASTER 2005/2013

KIT REPARO DO AMORTECEDOR

1643119280

O QUE COMPÕEM O KIT: IBT+ICF

**DESCRIÇÃO:**

KIT AMORT. DIANT. PARC. OI LADO

SUBSTITUIR:

CÓDIGO: 8120

APLICAÇÃO:

CITROËN XSARA 1.6 / 1.8 1998/2000

1643119380

O QUE COMPÕEM O KIT: IBT+ICF

**DESCRIÇÃO:**

KIT AMORT. DIANT. PARC. OI LADO

SUBSTITUIR:

CÓDIGO: 8121

APLICAÇÃO:

CITROËN C5 2001/2004

1643119480

O QUE COMPÕEM O KIT: IBT

**DESCRIÇÃO:**

KIT AMORT. TRAS. PARC. OI LADO

SUBSTITUIR:

CÓDIGO: B8121

APLICAÇÃO:

CITROËN C5 2001/2004

1643119580

O QUE COMPÕEM O KIT: IBT+ICF+ICX+IRL

**DESCRIÇÃO:**

KIT AMORT. DIANT. COMPL. OI LADO

SUBSTITUIR:


CÓDIGO: 8123

APLICAÇÃO:

PEUGEOT 306 1.4 / 1.6 1.8 / 2.0 2001/2006

1643119680

O QUE COMPÕEM O KIT: IBT+ICF+ICX+IRL

**DESCRIÇÃO:**

KIT AMORT. DIANT. COMPL. OI LADO

SUBSTITUIR:

CÓDIGO: 8125

APLICAÇÃO:

208 2013/

KIT REPARO DO AMORTECEDOR

1643119780

O QUE COMPÕEM O KIT: IBT+ICF

**DESCRIÇÃO:**

KIT AMORT. DIANT. PARC. OI LADO

SUBSTITUIR:

CÓDIGO: 31O4

APLICAÇÃO:

CAPTIVA 2.7/3,6 2009/

1643119880

O QUE COMPÕEM O KIT: IBT+ICF+ICX+IRL

**DESCRIÇÃO:**

KIT AMORT. DIANT. COMPL. OI LADO

SUBSTITUIR:

CÓDIGO: 31O8

APLICAÇÃO:

CAPTIVA 2.7/3,6 2009/

1643119980

O QUE COMPÕEM O KIT: IBT

**DESCRIÇÃO:**

KIT AMORT. TRAS. PARC. OI LADO

SUBSTITUIR:

CÓDIGO: B31O9

APLICAÇÃO:

CAPTIVA 2.7/3,6 2009/

1643120080

O QUE COMPÕEM O KIT: IBT+ICF

**DESCRIÇÃO:**

KIT AMORT. DIANT. PARC. OI LADO

SUBSTITUIR:


CÓDIGO: 4O2O

APLICAÇÃO:

Vw JETTA 2005/

1643120180

O QUE COMPÕEM O KIT: IBT+ICF+ICX+IRL

**DESCRIÇÃO:**

KIT AMORT. DIANT. COMPL. OI LADO

SUBSTITUIR:

CÓDIGO: 4O21

APLICAÇÃO:

JETTA 2005/

KIT REPARO DO AMORTECEDOR

1643120280

O QUE COMPÕEM O KIT: IBT+ICF

**DESCRIÇÃO:**

KIT AMORT. TRAS. PARC. OI LADO

SUBSTITUIR:


CÓDIGO: 4O22

APLICAÇÃO:

Vw JETTA 2005/

1643120380

O QUE COMPÕEM O KIT: IBT+ICF

**DESCRIÇÃO:**

KIT AMORT. DIANT. PARC. OI LADO

SUBSTITUIR:

CÓDIGO: 4O23

APLICAÇÃO:

Vw JETTA 2010

1643120480

O QUE COMPÕEM O KIT: IBT+ICF+ICX+IRL

**DESCRIÇÃO:**

KIT AMORT. DIANT. COMPL. OI LADO

SUBSTITUIR:

CÓDIGO: 4O24

APLICAÇÃO:

JETTA 2008/

1643120580

O QUE COMPÕEM O KIT: (BATENTE 118MM)

**DESCRIÇÃO:**

KIT AMORT. TRAS. PARC. OI LADO

SUBSTITUIR:

CÓDIGO: 4O25

APLICAÇÃO:

Vw JETTA 2008/

1643120680

O QUE COMPÕEM O KIT: IBT+ICF

**DESCRIÇÃO:**

KIT AMORT. DIANT. PARC. OI LADO

SUBSTITUIR:

CÓDIGO: 4O26

APLICAÇÃO:

Vw JETTA 2008/

KIT REPARO DO AMORTECEDOR

1643120780

O QUE COMPÕEM O KIT: IBT+ICF+ICX+IRL

**DESCRIÇÃO:**

KIT AMORT. DIANT. COMPL. OI LADO

SUBSTITUIR:

CÓDIGO: 4027

APLICAÇÃO:

JETTA 2008/

1643120880

O QUE COMPÕEM O KIT: (BATENTE 133MM)

**DESCRIÇÃO:**

KIT AMORT. TRAS. PARC. OI LADO

SUBSTITUIR:

CÓDIGO: 4028

APLICAÇÃO:

Vw JETTA 2008/

1643120980

O QUE COMPÕEM O KIT: IBT

**DESCRIÇÃO:**

KIT AMORT. TRAS. PARC. OI LADO

SUBSTITUIR:

CÓDIGO: 4029

APLICAÇÃO:

AMAROK 2010/ 2.0 4x4 HIGHLINE / TRENDLINE

1643121080

O QUE COMPÕEM O KIT: IBT

**DESCRIÇÃO:**

KIT AMORT. TRAS. PARC. OI LADO

SUBSTITUIR:


CÓDIGO: 4030

APLICAÇÃO:

AMAROK 2010/ 2.0 4x4 HIGHLINE/TRENDLINE 4 PORTAS

1643121180

O QUE COMPÕEM O KIT: IBT+ICF

**DESCRIÇÃO:**

KIT AMORT. TRAS. PARC. OI LADO

SUBSTITUIR:

CÓDIGO: 4031


APLICAÇÃO:

UP 2014/

KIT REPARO DO AMORTECEDOR

1643121280

O QUE COMPÕEM O KIT: IBT+ICF+ICX+IRL

**DESCRIÇÃO:**

KIT AMORT. DIANT. COMPL. OI LADO

SUBSTITUIR:


CÓDIGO: 8130

APLICAÇÃO:

CITROËN XSARA 1.6 / 1.8 1998/2000

1643121380

O QUE COMPÕEM O KIT: IBT+ICF+ICX+IRL

**DESCRIÇÃO:**

KIT AMORT. DIANT. COMPL. OI LADO

SUBSTITUIR:


CÓDIGO: 8131

APLICAÇÃO:

XSARA PICASSO 1.6 / 2.0 2001/

1643121480

O QUE COMPÕEM O KIT: IBT+ICF

**DESCRIÇÃO:**

KIT AMORT. DIANT. PARC. OI LADO

SUBSTITUIR:


CÓDIGO: 8132

APLICAÇÃO:

407 2.0 16v 2006/

1643121580

O QUE COMPÕEM O KIT: IBT+ICF

**DESCRIÇÃO:**

KIT AMORT. DIANT. PARC. OI LADO

SUBSTITUIR:

CÓDIGO: 9113

APLICAÇÃO:

RENAULT MASTER VUC 2013/

1643117280

O QUE COMPÕEM O KIT: IBT

**DESCRIÇÃO:**

KIT AMORT. TRAS. PARC. OI LADO

SUBSTITUIR:

CÓDIGO: B8133

APLICAÇÃO:

CITROËN C3/C3 PICASSO 2012/

LÍQUIDO DE ARREFECIMENTO

1636508080


DISCRICÃO:
PRONTO PARA USO

1636507980


DISCRICÃO:
CONCENTRADO

CARACTERÍSTICAS TÉCNICAS

- **Anticorrosivo:** Inibidores orgânicos que oferecem excelente proteção contra corrosão e cavitação, reduzindo desgaste no sistema de arrefecimento; Evita e remove incrustações, garantindo a troca térmica e o bom funcionamento do sistema;
- **Orgânico:** Mesma tecnologia empregada nos produtos originais de montadora;
- **Long Life:** Vida útil estendida (2 anos ou 60.000km) = maior período entre troca = menor gasto com manutenção;
- **Base Glicol:** Auxilia na gestão térmica do motor:
 - ✓ **Antifervura:** Evita o superaquecimento elevando a temperatura de ebulição do líquido dentro do sistema;
 - ✓ **Anticongelante:** Proteção inclusive em climas de frio intenso, evitando o congelamento do líquido em temperaturas de até -10°C;
 - ✓ **Lubrificante:** Evita travamento da válvula termostática e ressecamento de mangueiras;
 - ✓ **Atóxico:** menor risco para a saúde do aplicador;
 - ✓ **Biodegradável:** maior biodegradabilidade quando comparado com Etilenoglicol, causa menor impacto ambiental.



Quadro Comparativo entre Líquidos de Arrefecimento

Características	EUROREPAR	Produto base Etilenoglicol	Produto à base de Polímeros
Anticorrosivo	X	X	X
Vida útil	Até 2 anos	Aprox. 1 ano	3 meses a 1 ano
Biodegradabilidade	ALTA	MÉDIA	ALTA
Toxicidade	BAIXA	ALTA	ALTA
Base Glicol	X		
Base Etilenoglicol		X	
Base Água			X
Antifervura	X	X	
Anticongelante	X	X	
Lubrificante	X	X	
Orgânico	X	X	*
Inorgânico		X	X

LÍQUIDO DE ARREFECIMENTO

- Anticorrosivo
- Produto Orgânico
- Long Life
- Base Glicol

FLUIDOS DE FREIO

1636508180



DISCRICÃO:
DOT 4 - 200ML

1636508280



DISCRICÃO:
DOT 4 - 500ML

CARACTERÍSTICAS TÉCNICAS

- Fluido sintético de uso severo, à base de glicol, formulado para uso em freios a disco ou tambor de veículos nacionais e importados.
- Contém **inibidores de corrosão** e **oxidação** que protegem os componentes metálicos do sistema de freio do veículo.
- **Fluido EUROREPAR** foi desenvolvido para **atender e superar a especificação DOT 3 e DOT 4** bem como todas outras **especificações federais** ou da **SAE** para fluido de freios de veículos automotores.
- Viscosidade ≤ 1800
- Coloração azul clara.
- **Validade de 02 anos.**

Composição

Éteres de Glicóis, Glicóis, Anticorrosivos e Corante.

RECOMENDA-SE A TROCA DO FLUIDO A CADA ANO

FLUIDOS DE FREIO

- Produto homologado pelo INMETRO.
- Excede ABNT NBR 9292 TIPO 4
- Atende SAE J-1703, J-1704, FMVSS N°116
- Ponto de Ebulição $\geq 230^{\circ}\text{C}$ / 446°F



EUROREPAR SINTÉTICO **0W-30** PREMIUM

Cód. 1635833080 - Caixa
Cód. 1635833180 - Tambor

Os óleos de motor Eurorepar são desenvolvidos com um pacote de aditivos, protegendo e garantindo um bom funcionamento do motor por mais tempo.

CARACTERÍSTICAS TÉCNICAS

- Óleo sintético de motor de alto desempenho Low-SAPS projetado para ajudar a prolongar a vida e manter a eficiência dos Sistemas de Redução de Emissões de escape de automóveis, tanto em automóveis movidos a diesel como a gasolina.

ATENDE OU EXCEDE

ACEA C2-16 | PSA B712302

EMBALAGENS DISPONÍVEIS

CAIXA COM 24 GARRAFAS DE 1 LITRO
E TAMBOR DE 200 LITROS

MERCADO

CARROS DE PASSEIO, SUVs, PICK-UPS
E VANS



EUROREPAR SINTÉTICO **5W-30** PREMIUM

Cód. 1635832480 - Caixa
Cód. 1635832580 - Tambor

Os óleos de motor Eurorepar são desenvolvidos com um pacote de aditivos, protegendo e garantindo um bom funcionamento do motor por mais tempo.

CARACTERÍSTICAS TÉCNICAS

- Óleo sintético de motor de alto desempenho Low-SAPS projetado para ajudar a prolongar a vida e manter a eficiência dos Sistemas de Redução de Emissões de escape de automóveis tanto em automóveis movidos a diesel como a gasolina.

ATENDE OU EXCEDE

API SN | ACEA C2-16 | PSA B712290

EMBALAGENS DISPONÍVEIS

CAIXA COM 24 GARRAFAS DE 1 LITRO
E TAMBOR DE 200 LITROS

MERCADO

CARROS DE PASSEIO



EUROREPAR SINTÉTICO

0W-20 PREMIUM

Cód. 1643060880 - Caixa

Os óleos de motor Eurorepar são desenvolvidos com um pacote de aditivos, protegendo e garantindo um bom funcionamento do motor por mais tempo.

CARACTERÍSTICAS TÉCNICAS

- Óleo sintético de motor de alto desempenho Low-SAPS projetado para ajudar a prolongar a vida e manter a eficiência dos Sistemas de Redução de Emissões de escape de automóveis tanto em automóveis movidos a diesel como a gasolina.

ATENDE OU EXCEDE

API SN

EMBALAGENS DISPONÍVEIS

CAIXA COM 24 GARRAFAS DE 1 LITRO

MERCADO

CARROS DE PASSEIO



EUROREPAR SINTÉTICO

5W-40 PREMIUM

Cód. 1635832080 - Caixa

Cód. 1635832280 - Tambor

Os óleos de motor Eurorepar são desenvolvidos com um pacote de aditivos, protegendo e garantindo um bom funcionamento do motor por mais tempo.

CARACTERÍSTICAS TÉCNICAS

- Óleo sintético de alta performance especialmente formulado para oferecer excepcional limpeza e proteção contra o desgaste do motor.
- Alta tecnologia que ajuda a combater os danos causados a motores que operam em condições severas como trânsito urbano intenso e altas velocidades.
- Previne a formação de depósitos.
- Especial proteção na partida a frio.

ATENDE OU EXCEDE

API SN | ACEA A3/B3-16 | ACEA A3/B4-16 |
PSA B712296

EMBALAGENS DISPONÍVEIS

CAIXA COM 24 GARRAFAS DE 1 LITRO
E TAMBOR DE 200 LITROS

MERCADO

CARROS DE PASSEIO, SUVs, PICK-UPS
E VANS



EUROREPAR SEMISSINTÉTICO**10W-40 EXPERT**

Cód. 1635832680 - Caixa

Cód. 1635832780 - Tambor

Os óleos de motor Eurorepar são desenvolvidos com um pacote de aditivos, protegendo e garantindo um bom funcionamento do motor por mais tempo.

CARACTERÍSTICAS TÉCNICAS

- Óleo semissintético desenvolvido para promover uma excelente proteção e performance do motor.
- Ajuda a diminuir o consumo de óleo e necessidades de manutenção do veículo.
- Limpeza no Motor.
- Proteção em altas e baixas temperaturas.
- Excelente proteção contra o desgaste.

ATENDE OU EXCEDEAPI SL | ACEA A3/B3-16 | ACEA A3/B4-16 |
PSA B712300**EMBALAGENS DISPONÍVEIS**CAIXA COM 24 GARRAFAS DE 1 LITRO
E TAMBOR DE 200 LITROS**MERCADO**

CARROS DE PASSEIO E SUVs



EUROREPAR SEMISSINTÉTICO**15W-40 EXPERT**

Cód. 1635832880 - Caixa

Os óleos de motor Eurorepar são desenvolvidos com um pacote de aditivos, protegendo e garantindo um bom funcionamento do motor por mais tempo.

CARACTERÍSTICAS TÉCNICAS

- Óleo semissintético que alia uma excelente proteção contra formação de borra a uma performance superior do motor.
- Ajuda a diminuir o consumo de óleo e necessidades de manutenção do veículo.
- Excelente proteção contra desgastes
- Menor consumo de lubrificante

ATENDE OU EXCEDE

API SL, SM, SN

EMBALAGENS DISPONÍVEIS

CAIXA COM 24 GARRAFAS DE 1 LITRO

MERCADO

CARROS DE PASSEIO E SUVs



EUROREPAR MINERAL 20W-50 EXPERT

Cód. 1635832980 - Caixa

Os óleos de motor Eurorepar são desenvolvidos com um pacote de aditivos, protegendo e garantindo um bom funcionamento do motor por mais tempo.

CARACTERÍSTICAS TÉCNICAS

- Óleo multiviscoso formulado para trânsito intenso e altas temperaturas.
- Baixo consumo de óleo.
- Elevada estabilidade térmica.
- Proteção contra o desgaste

**ATENDE OU EXCEDE
API SL****EMBALAGENS DISPONÍVEIS
CAIXA COM 24 GARRAFAS DE 1 LITRO****MERCADO
CARROS DE PASSEIO E SUVs**



EUROREPAR



CONHEÇA NOSSA GAMA DE PRODUTOS
E MAIS INFORMAÇÕES EM:

WWW.EUROREPAR.COM.BR